

91APP, Inc.及子公司

合併財務報告暨會計師核閱報告 民國113及112年第3季

地址：台北市南港區八德路4段768巷5號6樓

電話：(02)26538091

§ 目 錄 §

項	目 頁	次	財 務 報 告 附 註 編 號
一、封 面	1		-
二、目 錄	2		-
三、會計師核閱報告	3~4		-
四、合併資產負債表	5		-
五、合併綜合損益表	6		-
六、合併權益變動表	7		-
七、合併現金流量表	8~9		-
八、合併財務報表附註			
(一) 公司沿革	10		一
(二) 通過財務報告之日期及程序	10		二
(三) 新發布及修訂準則及解釋之適用	10~12		三
(四) 重大會計政策之彙總說明	12~14		四
(五) 重大會計判斷、估計及假設不確定性之主要來源	14		五
(六) 重要會計項目之說明	14~42		六~二七
(七) 關係人交易	42~44		二八
(八) 質押之資產	44		二九
(九) 重大或有負債及未認列之合約承諾	-		-
(十) 重大之災害損失	-		-
(十一) 重大之期後事項	-		-
(十二) 其 他	44~45		三十
(十三) 附註揭露事項			
1. 重大交易事項相關資訊	45~46、49~51		三一
2. 轉投資事業相關資訊	45~46、50~51		三一
3. 大陸投資資訊	46		三一
4. 主要股東資訊	46、52		三一
(十四) 部門資訊	47~48		三二

會計師核閱報告

91APP, Inc. 公鑒：

前 言

91APP, Inc.及其子公司民國 113 年及 112 年 9 月 30 日之合併資產負債表，暨民國 113 年及 112 年 7 月 1 日至 9 月 30 日，以及民國 113 年及 112 年 1 月 1 日至 9 月 30 日之合併綜合損益表、民國 113 年及 112 年 1 月 1 日至 9 月 30 日之合併權益變動表、合併現金流量表，以及合併財務報表附註（包括重大會計政策彙總），業經本會計師核閱竣事。依證券發行人財務報告編製準則及經金融監督管理委員會認可並發布生效之國際會計準則第 34 號「期中財務報導」編製允當表達之合併財務報表係管理階層之責任，本會計師之責任係依據核閱結果對合併財務報表作成結論。

範 圍

除保留結論之基礎段所述者外，本會計師係依照核閱準則 2410 號「財務報表之核閱」執行核閱工作。核閱合併財務報表時所執行之程序包括查詢（主要向負責財務與會計事務之人員查詢）、分析性程序及其他核閱程序。核閱工作之範圍明顯小於查核工作之範圍，因此本會計師可能無法察覺所有可藉由查核工作辨認之重大事項，故無法表示查核意見。

保留結論之基礎

如合併財務報表附註十所述，列入上開合併財務報表之部分非重要子公司之同期間財務報表未經會計師核閱，其民國 113 年及 112 年 9 月 30 日之資產總額分別為 44,867 仟元及 61,619 仟元，分別占合併資產總額之 0.99%及 1.53%；負債總額分別為 22,339 仟元及 35,498 仟元，分別占合併負債總額之 1.57%及 2.87%；其民國 113 年及 112 年 7 月 1 日至 9 月 30 日，以及 113 年及 112 年 1 月 1 日至 9 月 30 日之綜合損益總額分別為 891 仟元、1,429 仟元、989

仟元及 5,570 仟元，分別占合併綜合損益總額之 0.93%、0.97%、0.26% 及 1.67%。又如合併財務報表附註十一所述，91APP, Inc. 及其子公司民國 113 年及 112 年 9 月 30 日採用權益法之投資為 151,012 仟元及 191,387 仟元，暨民國 113 年及 112 年 7 月 1 日至 9 月 30 日，以及 113 年及 112 年 1 月 1 日至 9 月 30 日採用權益法認列之關聯企業及合資損益之份額分別為(4,851)仟元、(8,974)仟元、(9,007)仟元及(24,347)仟元，係以該等被投資公司同期間未經會計師核閱之財務報表為依據。

保留結論

依本會計師核閱結果，除保留結論之基礎段所述非重要子公司及採權益法之被投資關聯企業之財務報表倘經會計師核閱，對合併財務報表可能有所調整之影響外，並未發現上開合併財務報表在所有重大方面有未依照證券發行人財務報告編製準則及經金融監督管理委員會認可並發布生效之國際會計準則第 34 號「期中財務報導」編製，致無法允當表達 91APP, Inc. 民國 113 年及 112 年 9 月 30 日之合併財務狀況，暨民國 113 年及 112 年 7 月 1 日至 9 月 30 日之合併財務績效，以及民國 113 年及 112 年 1 月 1 日至 9 月 30 日之合併財務績效及合併現金流量之情事。

勤業眾信聯合會計師事務所

會計師 曾 建 銘

曾建銘



會計師 王 攀 發

王攀發



金融監督管理委員會核准文號
金管證審字第 1100356048 號

金融監督管理委員會核准文號
金管證審字第 1100356048 號

中 華 民 國 113 年 11 月 14 日



民國 113 年 9 月 30 日暨民國 112 年 12 月 31 日及 9 月 30 日

單位：新台幣仟元

代 碼	資	113年9月30日			112年12月31日			112年9月30日		
		產	金	%	金	%	金	%		
	流動資產									
1100	現金及約當現金 (附註六)	\$	934,089	21	\$	1,500,405	35	\$	2,156,232	54
1136	按攤銷後成本衡量之金融資產－流動 (附註八)		1,551,814	34		1,006,500	24		380,406	9
1150	應收票據 (附註九)		1,524	-		-	-		1,026	-
1170	應收帳款 (附註九及二十)		74,524	2		78,100	2		51,382	1
1180	應收帳款－關係人淨額 (附註九、二十及二八)		988	-		2,625	-		4,584	-
1200	其他應收款 (附註九)		317,237	7		291,933	7		319,861	8
1210	其他應收款－關係人 (附註九及二八)		12	-		-	-		83	-
1220	本期所得稅資產		12	-		-	-		-	-
1476	其他金融資產 (附註十六)		790,882	17		718,149	17		574,235	14
1479	其他流動資產 (附註十六)		28,318	1		16,560	-		18,484	1
11XX	流動資產總計		<u>3,699,400</u>	<u>82</u>		<u>3,614,272</u>	<u>85</u>		<u>3,506,293</u>	<u>87</u>
	非流動資產									
1517	透過其他綜合損益按公允價值衡量之金融資產－非流動 (附註七)		594,581	13		403,363	10		258,328	6
1550	採用權益法之投資 (附註十一)		151,012	3		160,530	4		191,387	5
1600	不動產、廠房及設備 (附註十二)		15,809	1		20,934	-		23,459	1
1755	使用權資產 (附註十三)		33,206	1		24,368	1		27,201	1
1805	商譽 (附註十四)		3,395	-		3,293	-		3,461	-
1821	其他無形資產淨額 (附註十五)		3,829	-		2,600	-		2,917	-
1840	遞延所得稅資產		576	-		3,665	-		3,992	-
1920	其他非流動資產 (附註十六)		8,305	-		6,533	-		6,686	-
15XX	非流動資產總計		<u>810,713</u>	<u>18</u>		<u>625,286</u>	<u>15</u>		<u>517,431</u>	<u>13</u>
1XXX	資 產 總 計	\$	<u>4,510,113</u>	<u>100</u>	\$	<u>4,239,558</u>	<u>100</u>	\$	<u>4,023,724</u>	<u>100</u>
	負債及權益									
	流動負債									
2130	合約負債－流動 (附註二十)	\$	132,236	3	\$	116,871	3	\$	110,280	3
2150	應付票據		-	-		22	-		22	-
2219	其他應付款 (附註十七)		938,894	21		946,737	22		843,153	21
2220	其他應付款項－關係人 (附註二八)		107	-		15,433	-		464	-
2230	本期所得稅負債		51,209	1		78,056	2		39,796	1
2280	租賃負債－流動 (附註十三)		15,766	-		20,010	-		20,793	-
2399	其他流動負債 (附註十七)		249,164	6		232,034	6		198,712	5
21XX	流動負債總計		<u>1,387,376</u>	<u>31</u>		<u>1,409,163</u>	<u>33</u>		<u>1,213,220</u>	<u>30</u>
	非流動負債									
2527	合約負債－非流動 (附註二十)		15,110	-		10,381	1		10,391	1
2570	遞延所得稅負債		531	-		-	-		4,017	-
2580	租賃負債－非流動 (附註十三)		18,138	1		5,832	-		8,322	-
2645	存入保證金		-	-		511	-		825	-
25XX	非流動負債總計		<u>33,779</u>	<u>1</u>		<u>16,724</u>	<u>1</u>		<u>23,555</u>	<u>1</u>
2XXX	負債總計		<u>1,421,155</u>	<u>32</u>		<u>1,425,887</u>	<u>34</u>		<u>1,236,775</u>	<u>31</u>
	權益 (附註十九)									
3100	股 本		602,890	13		602,890	14		602,890	15
3200	資本公積		1,230,500	27		1,230,135	29		1,248,958	31
	保留盈餘									
3310	法定盈餘公積		103,453	2		63,629	1		63,629	1
3350	未分配盈餘		1,330,183	30		1,139,533	27		1,030,395	26
3400	其他權益		151,634	3		106,381	3		169,433	4
3500	庫藏股票	(335,477)	(7)	(335,477)	(8)	(335,477)	(8)
31XX	本公司業主權益總計		<u>3,083,183</u>	<u>68</u>		<u>2,807,091</u>	<u>66</u>		<u>2,779,828</u>	<u>69</u>
36XX	非控制權益		5,775	-		6,580	-		7,121	-
3XXX	權益總計		<u>3,088,958</u>	<u>68</u>		<u>2,813,671</u>	<u>66</u>		<u>2,786,949</u>	<u>69</u>
	負 債 及 權 益 總 計	\$	<u>4,510,113</u>	<u>100</u>	\$	<u>4,239,558</u>	<u>100</u>	\$	<u>4,023,724</u>	<u>100</u>

後附之附註係本合併財務報告之一部分。

(請參閱勤業眾信聯合會計師事務所民國 113 年 11 月 14 日核閱報告)

董事長：何英圻

經理人：楊明芳

會計主管：普美鮮



民國 113 年及 112 年 7 月 1 日至 9 月 30 日以及民國 113 年及 112 年 1 月 1 日至 9 月 30 日

單位：新台幣仟元，惟
每股盈餘為元

代 碼	113年7月1日至9月30日		112年7月1日至9月30日		113年1月1日至9月30日		112年1月1日至9月30日		
	金 額	%	金 額	%	金 額	%	金 額	%	
4000	\$ 381,258	100	\$ 323,573	100	\$ 1,138,056	100	\$ 972,098	100	
5000	104,009	27	86,671	27	302,570	26	257,036	26	
5900	277,249	73	236,902	73	835,486	74	715,062	74	
營業費用（附註二一及二八）									
6100	68,896	18	55,042	17	216,193	19	165,965	17	
6200	55,928	15	56,751	17	173,270	15	167,990	17	
6300	38,781	10	35,349	11	107,186	10	102,269	11	
6450	56	-	23	-	90	-	74	-	
6000	163,661	43	147,165	45	496,739	44	436,298	45	
6900	113,588	30	89,737	28	338,747	30	278,764	29	
營業外收入及支出（附註二一及二八）									
7100	20,118	5	24,270	8	64,658	6	75,826	8	
7010	1,334	-	2,272	1	3,564	-	3,990	-	
7020	(1,536)	-	30,149	9	20,457	2	41,699	4	
7050	(265)	-	(106)	-	(461)	-	(344)	-	
7060	(4,851)	(1)	(8,974)	(3)	(9,007)	(1)	(24,347)	(2)	
7000	14,800	4	47,611	15	79,211	7	96,824	10	
7900	128,388	34	137,348	43	417,958	37	375,588	39	
7950	(24,360)	(7)	(23,023)	(7)	(76,789)	(7)	(85,914)	(9)	
8200	104,028	27	114,325	36	341,169	30	289,674	30	
其他綜合損益									
不重分類至損益之項目									
8316									
透過其他綜合損益按公允價值衡量									
之權益工具投資未實現評價損益									
8341	(5,680)	(1)	(5,702)	(2)	(1,598)	-	(2,397)	(1)	
換算表達貨幣之兌換差額									
8360	(79,082)	(21)	98,852	31	84,274	7	135,636	14	
8361	(84,762)	(22)	93,150	29	82,676	7	133,239	13	
後續可能重分類至損益之項目									
國外營運機構財務報表換算之兌換									
8367	49,067	13	(52,832)	(16)	(45,722)	(4)	(72,739)	(7)	
透過其他綜合損益按公允價值衡量									
之債務工具投資未實現評價損益									
8399	29,695	8	(11,343)	(4)	9,708	1	(19,621)	(2)	
與可能重分類之項目相關之所得稅									
(附註二二)									
8300	(1,927)	(1)	3,924	1	(735)	-	3,924	-	
本期其他綜合損益（稅後淨額）									
8500	76,835	20	(60,251)	(19)	(36,749)	(3)	(88,436)	(9)	
8500	(7,927)	(2)	32,899	10	45,927	4	44,803	4	
8500	\$ 96,101	25	\$ 147,224	46	\$ 387,096	34	\$ 334,477	34	
淨利歸屬於：									
8610	\$ 104,273	27	\$ 114,123	35	\$ 342,225	30	\$ 289,097	30	
8620	(245)	-	202	-	(1,056)	-	577	-	
8600	\$ 104,028	27	\$ 114,325	35	\$ 341,169	30	\$ 289,674	30	
綜合損益總額歸屬於：									
8710	\$ 96,458	25	\$ 146,768	46	\$ 387,901	34	\$ 333,582	34	
8720	(357)	-	456	-	(805)	-	895	-	
8700	\$ 96,101	25	\$ 147,224	46	\$ 387,096	34	\$ 334,477	34	
每股盈餘（附註二三）									
9750	\$ 0.88		\$ 0.97		\$ 2.90		\$ 2.45		
9850	\$ 0.88		\$ 0.97		\$ 2.89		\$ 2.45		

後附之附註係本合併財務報告之一部分。

(請參閱勤業眾信聯合會計師事務所民國 113 年 11 月 14 日核閱報告)

董事長：何英圻




經理人：楊明芳



會計主管：普美鮮





民國 113 年及 112 年 1 月 1 日至 9 月 30 日

單位：新台幣仟元

代碼	歸屬於本公司			業主之權益								
	股本—普通股 股數(仟股)	金額	資本公積	保留盈餘 法定盈餘公積	未分配盈餘	其他 國外營運機構 財務報表換算 之兌換差額	益 透過其他綜合 損益按公允價值 衡量之金融資產 未實現評價損益	庫藏股票	總計	非控制權益	權益總額	
A1	112年1月1日餘額	120,578	\$ 602,890	\$ 1,223,378	\$ 29,841	\$ 857,741	\$ 129,134	(\$ 4,186)	(\$ 335,477)	\$ 2,503,321	\$ 6,226	\$ 2,509,547
B1	111年度盈餘指撥及分配： 法定盈餘公積	-	-	-	33,788	(33,788)	-	-	-	-	-	-
B5	本公司股東現金股利	-	-	-	-	(82,655)	-	-	-	(82,655)	-	(82,655)
C7	採用權益法認列關聯企業及合資之變動數	-	-	24,612	-	-	-	-	-	24,612	-	24,612
D1	112年1月1日至9月30日淨利	-	-	-	-	289,097	-	-	-	289,097	577	289,674
D3	112年1月1日至9月30日稅後其他綜合損益	-	-	-	-	-	62,579	(18,094)	-	44,485	318	44,803
D5	112年1月1日至9月30日綜合損益總額	-	-	-	-	289,097	62,579	(18,094)	-	333,582	895	334,477
N1	股份基礎給付交易	-	-	968	-	-	-	-	-	968	-	968
Z1	112年9月30日餘額	120,578	\$ 602,890	\$ 1,248,958	\$ 63,629	\$ 1,030,395	\$ 191,713	(\$ 22,280)	(\$ 335,477)	\$ 2,779,828	\$ 7,121	\$ 2,786,949
A1	113年1月1日餘額	120,578	\$ 602,890	\$ 1,230,135	\$ 63,629	\$ 1,139,533	\$ 127,917	(\$ 21,536)	(\$ 335,477)	\$ 2,807,091	\$ 6,580	\$ 2,813,671
B1	112年度盈餘指撥及分配： 提列法定盈餘公積	-	-	-	39,824	(39,824)	-	-	-	-	-	-
B5	本公司股東現金股利	-	-	-	-	(112,174)	-	-	-	(112,174)	-	(112,174)
D1	113年1月1日至9月30日淨利	-	-	-	-	342,225	-	-	-	342,225	(1,056)	341,169
D3	113年1月1日至9月30日稅後其他綜合損益	-	-	-	-	-	38,301	7,375	-	45,676	251	45,927
D5	113年1月1日至9月30日綜合損益總額	-	-	-	-	342,225	38,301	7,375	-	387,901	(805)	387,096
N1	股份基礎給付	-	-	365	-	-	-	-	-	365	-	365
Q1	處分透過其他綜合損益按公允價值衡量之權益工具	-	-	-	-	423	-	(423)	-	-	-	-
Z1	113年9月30日餘額	120,578	\$ 602,890	\$ 1,230,500	\$ 103,453	\$ 1,330,183	\$ 166,218	(\$ 14,584)	(\$ 335,477)	\$ 3,083,183	\$ 5,775	\$ 3,088,958

後附之附註係本合併財務報告之一部分。

(請參閱勤業眾信聯合會計師事務所民國 113 年 11 月 14 日核閱報告)

董事長：何英圻



經理人：楊明芳



會計主管：普美鮮



91 APP, Inc. 及子公司
合併現金流量表

民國 113 年及 112 年 1 月 1 日至 9 月 30 日

單位：新台幣仟元

代 碼		113年1月1日 至9月30日	112年1月1日 至9月30日
	營業活動之現金流量		
A10000	本期稅前淨利	\$ 417,958	\$ 375,588
A20010	收益費損項目		
A20100	折舊費用	28,038	28,506
A20200	攤銷費用	1,219	883
A20300	預期信用減損損失	90	74
A20400	透過損益按公允價值衡量金融 資產淨利益	(3,906)	-
A20900	財務成本	461	344
A21200	利息收入	(64,658)	(75,826)
A21300	股利收入	(466)	(658)
A22900	租賃修改利益	-	(11)
A21900	股份基礎給付酬勞成本	365	968
A22300	採用權益法認列之關聯企業及 合資損失份額	9,007	24,347
A22500	處分不動產、廠房及設備損失	-	205
A30000	營業資產及負債之淨變動數		
A31130	應收票據	(1,524)	(893)
A31150	應收帳款	5,148	20,510
A31180	其他應收款	(20,988)	(41,754)
A31240	其他流動資產	(11,758)	(1,159)
A31250	其他金融資產	(72,733)	189,819
A32125	合約負債	20,094	20,664
A32130	應付票據	(22)	(106)
A32180	其他應付款	(23,169)	(170,810)
A32230	其他流動負債	17,130	(17,713)
A33000	營運產生之現金	300,286	352,978
A33100	收取之利息	60,305	75,664
A33300	支付之利息	(461)	(344)
A33500	支付之所得稅	(100,763)	(100,380)
AAAA	營業活動之淨現金流入	<u>259,367</u>	<u>327,918</u>




(接次頁)

(承前頁)

代 碼		113年1月1日 至9月30日	112年1月1日 至9月30日
	投資活動之現金流量		
B00010	取得透過其他綜合損益按公允價值 衡量之金融資產	(\$ 181,620)	(\$ 211,986)
B00020	處分透過其他綜合損益按公允價值 衡量之金融資產	10,905	-
B00040	取得按攤銷後成本衡量之金融資產	(2,333,314)	(370,006)
B00050	處分按攤銷後成本衡量之金融資產	1,788,000	-
B00100	取得透過損益按公允價值衡量之金 融資產	(13,750)	-
B00200	處分透過損益按公允價值衡量之金 融資產	17,656	-
B02700	購置不動產、廠房及設備	(5,800)	(3,403)
B02800	處分不動產、廠房及設備價款	-	29
B03700	存出保證金增加	(1,772)	-
B03800	存出保證金減少	-	595
B04500	購置無形資產	(2,448)	(800)
B07600	收取之股利	466	3,952
BBBB	投資活動之淨現金流出	(<u>721,677</u>)	(<u>581,619</u>)
	籌資活動之現金流量		
C03000	收取存入保證金	-	825
C03100	存入保證金返還	(511)	-
C04020	租賃負債本金償還	(17,915)	(17,219)
C04500	發放現金股利	(<u>112,174</u>)	(<u>82,655</u>)
CCCC	籌資活動之淨現金流出	(<u>130,600</u>)	(<u>99,049</u>)
DDDD	匯率變動對現金及約當現金之影響	<u>26,594</u>	<u>42,032</u>
EEEE	現金及約當現金淨減少	(566,316)	(310,718)
E00100	期初現金及約當現金餘額	<u>1,500,405</u>	<u>2,466,950</u>
E00200	期末現金及約當現金餘額	<u>\$ 934,089</u>	<u>\$ 2,156,232</u>

後附之附註係本合併財務報告之一部分。

(請參閱勤業眾信聯合會計師事務所民國 113 年 11 月 14 日核閱報告)

董事長：何英圻  經理人：楊明芳  會計主管：普美鮮 

91APP, Inc.及子公司

合併財務報表附註

民國 113 年及 112 年 1 月 1 日至 9 月 30 日

(除另註明外，金額以新台幣仟元為單位)

一、公司沿革

91APP, Inc. (以下簡稱「本公司」) 係於 2013 年 7 月設立於英屬開曼群島，91APP, Inc.及子公司 (以下簡稱「合併公司」) 主要從事一般投資業務、資訊系統軟體服務、資料處理服務、資訊技術之諮詢及其他有關資訊業務之經營。

本公司之功能性貨幣為美元，由於本公司股票係於台灣上櫃，為增加財務報告之比較性及一致性，本合併財務報告係以新台幣表達。

二、通過財務報表之日期及程序

本合併財務報表於 113 年 11 月 14 日經董事會通過。

三、新發布及修訂準則及解釋之適用

- (一) 初次適用金融監督管理委員會 (以下稱「金管會」) 認可並發布生效之國際財務報導準則 (IFRS)、國際會計準則 (IAS)、解釋 (IFRIC) 及解釋公告 (SIC) (以下稱「IFRS 會計準則」)

適用修正後之金管會認可並發布生效之 IFRS 會計準則將不致造成合併公司會計政策之重大變動。

- (二) 114 年適用之金管會認可之 IFRS 會計準則

<u>新發布 / 修正 / 修訂準則及解釋</u>	<u>IASB 發布之生效日</u>
IAS 21 之修正「缺乏可兌換性」	2025 年 1 月 1 日 (註 1)

註 1：適用於 2025 年 1 月 1 日以後開始之年度報導期間。初次適用該修正時，不得重編比較期間，而應將影響數認列於初次適用日之保留盈餘或權益項下之國外營運機構兌換差額 (依適當者) 以及相關受影響之資產及負債。

截至本合併財務報告通過發布日止，合併公司仍持續評估各號準則、解釋之修正對財務狀況與財務績效之其他影響，相關影響待評估完成時予以揭露。

(三) IASB 已發布但尚未經金管會認可並發布生效之 IFRS 會計準則

新發布 / 修正 / 修訂準則及解釋	IASB 發布之生效日(註1)
「IFRS 會計準則之年度改善—第 11 冊」	2026 年 1 月 1 日
IFRS 9 及 IFRS 7 之修正「金融工具之分類與衡量之修正」	2026 年 1 月 1 日
IFRS 10 及 IAS 28 之修正「投資者與其關聯企業或合資間之資產出售或投入」	未 定
IFRS 17「保險合約」	2023 年 1 月 1 日
IFRS 17 之修正	2023 年 1 月 1 日
IFRS 17 之修正「初次適用 IFRS 17 及 IFRS 9—比較資訊」	2023 年 1 月 1 日
IFRS 18「財務報表之表達與揭露」	2027 年 1 月 1 日
IFRS 19「不具公共課責性之子公司：揭露」	2027 年 1 月 1 日

註 1：除另註明外，上述新發布 / 修正 / 修訂準則或解釋係於各該日期以後開始之年度報導期間生效。

IFRS 18「財務報表之表達與揭露」

IFRS 18 將取代 IAS 1「財務報表之表達」，該準則主要變動包括：

- 損益表應將收益及費損項目分為營業、投資、籌資、所得稅及停業單位種類。
- 損益表應列報營業損益、籌資及所得稅前損益以及損益之小計及合計數。
- 提供指引以強化彙總及細分規定：合併公司須辨認來自個別交易或其他事項之資產、負債、權益、收益、費損及現金流量，並以共同特性為基礎進行分類與彙總，俾使主要財務報表列報之各單行項目至少具一項類似特性。具不同特性之項目於主要財務報表及附註應予細分。合併公司僅於無法找到更具資訊性之名稱時，始將該等項目標示為「其他」。
- 增加管理階層定義之績效衡量之揭露：合併公司於進行財務報表外之公開溝通，以及與財務報表使用者溝通管理階層對合併公司整體財務績效某一層面之觀點時，應於財務報表單一附註揭露管

理階層定義之績效衡量相關資訊，包括該衡量之描述、如何計算、其與 IFRS 會計準則明定之小計或合計數之調節以及相關調節項目之所得稅與非控制權益影響等。

除上述影響外，截至本合併財務報告通過發布日止，合併公司仍持續評估各號準則、解釋之修正對財務狀況與財務績效之其他影響，相關影響待評估完成時予以揭露。

四、重大會計政策之彙總說明

(一) 遵循聲明

本合併財務報告係依照證券發行人財務報告編製準則及經金管會認可並發布生效之 IAS 34「期中財務報導」編製。本合併財務報告並未包含整份年度財務報告所規定之所有 IFRS 會計準則揭露資訊。

(二) 編製基礎

除按公允價值衡量之金融工具外，本合併財務報告係依歷史成本基礎編製。

公允價值衡量依照相關輸入值之可觀察程度及重要性分為第 1 等級至第 3 等級：

1. 第 1 等級輸入值：係指於衡量日可取得之相同資產或負債於活躍市場之報價（未經調整）。
2. 第 2 等級輸入值：係指除第 1 等級之報價外，資產或負債直接（亦即價格）或間接（亦即由價格推導而得）之可觀察輸入值。
3. 第 3 等級輸入值：係指資產或負債之不可觀察之輸入值。

(三) 合併基礎

本合併財務報告係包含本公司及由本公司所控制個體（子公司）之財務報告。子公司之財務報告已予調整，以使其會計政策與合併公司之會計政策一致。於編製合併財務報告時，各個體間之交易、帳戶餘額、收益及費損已全數予以銷除。子公司之綜合損益總額係歸屬至本公司業主及非控制權益，即使非控制權益因而成為虧損餘額。

子公司明細、持股比率及營業項目，參閱附註十及附表二。

(四) 其他重大會計政策

除下列說明外，請參閱 112 年度合併財務報告之重大會計政策彙總說明。

1. 資產與負債區分流動與非流動之標準

流動資產包括：

- (1) 主要為交易目的而持有之資產；
- (2) 預期於資產負債表日後 12 個月內實現之資產；及
- (3) 現金及約當現金（但不包括於資產負債表日後逾 12 個月用以交換或清償負債而受到限制者）。

流動負債包括：

- (1) 主要為交易目的而持有之負債；
- (2) 於資產負債表日後 12 個月內到期清償之負債，以及
- (3) 於資產負債表日不具有實質權利可將清償期限遞延至資產負債表日後至少 12 個月之負債。

非屬上述流動資產或流動負債者，係分類為非流動資產或非流動負債。

2. 所得稅費用

所得稅費用係當期所得稅及遞延所得稅之總和。期中期間之所得稅係以年度為基礎進行評估，以預期年度總盈餘所適用之稅率，就期中稅前利益予以計算。

3. 金融工具

金融資產與金融負債於合併公司成為該工具合約條款之一方時認列於合併資產負債表。

原始認列金融資產與金融負債時，若金融資產或金融負債非屬透過損益按公允價值衡量者，係按公允價值加計直接可歸屬於取得或發行金融資產或金融負債之交易成本衡量。直接可歸屬於取得或發行透過損益按公允價值衡量之金融資產或金融負債之交易成本，則立即認列為損益。

金融資產

金融資產之慣例交易係採交易日會計認列及除列。

衡量種類

合併公司所持有之金融資產種類為透過損益按公允價值衡量之金融資產及按攤銷後成本衡量之金融資產及透過其他綜合損益按公允價值衡量之權益工具投資。

透過損益按公允價值衡量之金融資產

透過損益按公允價值衡量之金融資產為強制透過損益按公允價值衡量之金融資產。強制透過損益按公允價值衡量之金融資產包括合併公司未指定透過其他綜合損益按公允價值衡量之權益工具投資，及不符合分類為按攤銷後成本衡量或透過其他綜合損益按公允價值衡量之債務工具投資。

透過損益按公允價值衡量之金融資產係按公允價值衡量，其所產生之股利、利息係分別認列於其他收入及利息收入，再衡量產生之利益或損失則係認列於其他利益及損失。公允價值之決定方式請參閱附註二七。

五、重大會計判斷、估計及假設不確定性之主要來源

合併公司所採用之會計政策、估計及基本假設，經合併公司管理階層評估後，並無重大會計判斷、估計及假設不確定性之情形。

六、現金及約當現金

	113年9月30日	112年12月31日	112年9月30日
庫存現金及週轉金	\$ 55	\$ 56	\$ 64
銀行支票及活期存款	617,796	232,318	464,589
約當現金（原始到期日在 3個月以內之投資）			
銀行定期存款	<u>316,238</u>	<u>1,268,031</u>	<u>1,691,579</u>
	<u>\$ 934,089</u>	<u>\$ 1,500,405</u>	<u>\$ 2,156,232</u>

銀行存款及定期存款於資產負債表日之利率區間如下：

	113年9月30日	112年12月31日	112年9月30日
銀行存款	0.002%~1.45%	0.51%~0.58%	0.51%~1.35%
銀行定期存款	1.280%~5.22%	0.515%~5.84%	1.16%~5.71%

七、透過其他綜合損益按公允價值衡量之金融資產

權益工具投資

	113年9月30日	112年12月31日	112年9月30日
<u>非流動</u>			
透過其他綜合損益按公允			
價值衡量之債務工具投資			
公司債(一)	\$ 481,200	\$ 293,173	\$ 140,940
透過其他綜合損益按公允			
價值衡量之權益工具投資			
興櫃股票	20,397	28,965	33,245
國內未上市(櫃)股票	24,000	24,000	24,000
國外未上市(櫃)股票	68,984	57,225	60,143
	<u>113,381</u>	<u>110,190</u>	<u>117,388</u>
合 計	<u>\$ 594,581</u>	<u>\$ 403,363</u>	<u>\$ 258,328</u>

- (一) 合併公司於 113 年 2 月、112 年 5 月及 12 月購買美國上市公司 10~30 年期公司債，到期日區間為 2033 年 4 月 15 日至 2046 年 2 月 23 日，票面利率區間為 3.40%~4.80%，有效利率區間為 3.77%~5.22%。合併公司於 113 年 7 月購買國內上市公司 5 年期公司債，到期日為 2029 年 3 月 15 日，票面利率及有效利率皆為 1.64%。因評估此債券無其他不符合合約現金流量測試之合約條款，故將此分類為透過其他綜合損益按公允價值衡量之金融資產。
- (二) 合併公司依中長期策略目的投資持有上述股票投資，並預期透過長期投資獲利。本公司管理階層認為若將該等投資之短期公允價值波動列入損益，與前述長期投資規劃並不一致，因此選擇指定該等投資為透過其他綜合損益按公允價值衡量。
- (三) 透過其他綜合損益按公允價值衡量之債務工具投資相關信用風險管理及減損評估資訊，請參閱附註二七。

八、按攤銷後成本衡量之金融資產

	113年9月30日	112年12月31日	112年9月30日
<u>流 動</u>			
原始到期日超過3個月之			
定期存款(一)	\$ 1,527,414	\$ 985,100	\$ 371,006
質押定期存款(二)	24,400	21,400	9,400
	<u>\$ 1,551,814</u>	<u>\$ 1,006,500</u>	<u>\$ 380,406</u>

(一) 截至 113 年 9 月 30 日暨 112 年 12 月 31 日及 9 月 30 日止，原始到期日超過 3 個月之定期存款利率區間分別為年利率 1.335%～5.45%、1.21%～5.67%及 1.21%～1.58%。

(二) 按攤銷後成本衡量之金融資產質押資訊，參閱附註二九。

九、應收票據、應收帳款及其他應收款

	113年9月30日	112年12月31日	112年9月30日
<u>應收票據</u>			
按攤銷後成本衡量			
總帳面金額	\$ 1,524	\$ -	\$ 1,026
減：備抵損失	-	-	-
	<u>\$ 1,524</u>	<u>\$ -</u>	<u>\$ 1,026</u>
<u>應收帳款</u>			
按攤銷後成本衡量			
總帳面金額	\$ 74,550	\$ 78,117	\$ 51,399
減：備抵損失	(26)	(17)	(17)
	<u>\$ 74,524</u>	<u>\$ 78,100</u>	<u>\$ 51,382</u>
<u>應收帳款－關係人</u>			
按攤銷後成本衡量			
總帳面金額	\$ 988	\$ 2,625	\$ 4,584
減：備抵損失	-	-	-
	<u>\$ 988</u>	<u>\$ 2,625</u>	<u>\$ 4,584</u>
<u>其他應收款</u>			
按攤銷後成本衡量			
應收收益	\$ 15,732	\$ 10,658	\$ 6,152
應收代收款項	285,079	266,156	302,028
其他	16,836	15,504	12,039
減：備抵損失	(410)	(385)	(358)
	<u>\$ 317,237</u>	<u>\$ 291,933</u>	<u>\$ 319,861</u>
<u>其他應收款－關係人</u>			
按攤銷後成本衡量			
總帳面金額	\$ 12	\$ -	\$ 83
減：備抵損失	-	-	-
	<u>\$ 12</u>	<u>\$ -</u>	<u>\$ 83</u>

(一) 應收票據

113 年 9 月 30 日

	1 ~ 30 天	31 ~ 90 天	91 ~ 180 天	合 計
預期信用損失率	0%	0%	0%	-
總帳面金額	\$ 1,524	\$ -	\$ -	\$ 1,524
備抵損失(存續期間 預期信用損失)	-	-	-	-
攤銷後成本	<u>\$ 1,524</u>	<u>\$ -</u>	<u>\$ -</u>	<u>\$ 1,524</u>

112 年 9 月 30 日

	1 ~ 30 天	31 ~ 90 天	91 ~ 180 天	合 計
預期信用損失率	0%	0%	0%	-
總帳面金額	\$ 1,026	\$ -	\$ -	\$ 1,026
備抵損失(存續期間 預期信用損失)	-	-	-	-
攤銷後成本	<u>\$ 1,026</u>	<u>\$ -</u>	<u>\$ -</u>	<u>\$ 1,026</u>

113 年及 112 年 1 月 1 日至 9 月 30 日應收票據備抵損失並未變動。

(二) 應收帳款

合併公司銷售之平均授信期間為 30~130 天，應收帳款不予計息。於決定應收帳款可回收性時，合併公司考量應收帳款自原始授信日至資產負債表日信用品質之任何改變。

合併公司為控管信用風險，合併公司管理階層指派會計管理處負責授信額度之決定，後續並監控歷史交易紀錄及目前經濟狀況等多項可能影響客戶付款能力之因素，以確保應收帳款之回收。此外，合併公司於資產負債表日會逐一複核應收帳款之可回收金額，以確保無法回收之應收帳款已提列適當減損損失。

合併公司採用 IFRS 9 之簡化作法按存續期間預期信用損失認列應收帳款之備抵損失。存續期間預期信用損失係考量客戶過去違約紀錄與現時財務狀況、產業經濟情勢。因合併公司之信用損失歷史經驗顯示，不同客戶群之損失型態並無顯著差異，因此僅以應收帳款立帳天數訂定預期信用損失率。

若有證據顯示交易對方面臨嚴重財務困難且合併公司無法合理預期可回收金額，合併公司直接沖銷相關應收帳款，惟仍會持續追索活動，因追索回收之金額則認列於損益。

合併公司依準備矩陣衡量應收帳款之備抵損失如下（以立帳日為基準）：

113年9月30日

	1 ~ 30 天	31 ~ 90 天	91 ~ 180 天	超過 180 天	合 計
預期信用損失率	0%	0%	0%	100%	-
總帳面金額	\$ 52,363	\$ 19,012	\$ 4,137	\$ 26	\$ 75,538
備抵損失（存續期間 預期信用損失）	-	-	-	(26)	(26)
攤銷後成本	<u>\$ 52,363</u>	<u>\$ 19,012</u>	<u>\$ 4,137</u>	<u>\$ -</u>	<u>\$ 75,512</u>

112年12月31日

	1 ~ 30 天	31 ~ 90 天	91 ~ 180 天	超過 180 天	合 計
預期信用損失率	0%	0%	0%	100%	-
總帳面金額	\$ 60,722	\$ 16,226	\$ 3,777	\$ 17	\$ 80,742
備抵損失（存續期間 預期信用損失）	-	-	-	(17)	(17)
攤銷後成本	<u>\$ 60,722</u>	<u>\$ 16,226</u>	<u>\$ 3,777</u>	<u>\$ -</u>	<u>\$ 80,725</u>

112年9月30日

	1 ~ 30 天	31 ~ 90 天	91 ~ 180 天	超過 180 天	合 計
預期信用損失率	0%	0%	0%	100%	-
總帳面金額	\$ 36,231	\$ 18,278	\$ 1,457	\$ 17	\$ 55,983
備抵損失（存續期間 預期信用損失）	-	-	-	(17)	(17)
攤銷後成本	<u>\$ 36,231</u>	<u>\$ 18,278</u>	<u>\$ 1,457</u>	<u>\$ -</u>	<u>\$ 55,966</u>

應收帳款備抵損失之變動資訊如下：

	113年1月1日 至9月30日	112年1月1日 至9月30日
期初餘額	\$ 17	\$ 9
加：本期提列減損損失	65	8
減：本期實際沖銷	(56)	-
期末餘額	<u>\$ 26</u>	<u>\$ 17</u>

(三) 其他應收款

其他應收款之應收代收款項主係合併公司與店家簽訂契約，提供其開店服務，並透過代收機構收取終端客戶（即一般消費大眾）之貨款，於合約約定日向代收機構收取各期店家貨款，合併公司對代收機構平均收款期間為 0~15 日。

本公司對有減損疑慮之其他應收款，認列 100% 備抵呆帳。

其他應收帳款備抵損失之變動資訊如下：

	113年1月1日 至9月30日	112年1月1日 至9月30日
期初餘額	\$ 385	\$ 292
加：本期提列減損損失	25	66
期末餘額	<u>\$ 410</u>	<u>\$ 358</u>

十、子 公 司

列入合併財務報告之子公司

本合併財務報告編製主體如下：

投資公司名稱	子 公 司 名 稱	業 務 性 質	所 持 股 權 百 分 比			說 明
			113年 9月30日	112年 12月31日	112年 9月30日	
91APP, Inc.	九易宇軒股份有限公司	網際網路相關業務	100	100	100	-
91APP, Inc.	全通路零售系統股份有限公司	網際網路相關業務	100	100	100	1
91APP, Inc.	91APP HK Limited	網際網路相關業務	70	70	70	1

備 註：

1. 係非重要子公司，其 113 年及 112 年第 3 季財務報告均未經會計師核閱。

十一、採用權益法之投資

投 資 關 聯 企 業	113年9月30日	112年12月31日	112年9月30日
具重大性之關聯企業			
EasyStore Commerce SDN. BHD.	\$ 104,917	\$ 104,057	\$ 109,378
個別不重大之關聯企業	<u>46,095</u>	<u>56,473</u>	<u>82,009</u>
	<u>\$ 151,012</u>	<u>\$ 160,530</u>	<u>\$ 191,387</u>

(一) 具重大性之關聯企業

公 司 名 稱	所 持 股 權 及 表 決 權 比 例		
	113年9月30日	112年12月31日	112年9月30日
EasyStore Commerce SDN. BHD.	35.98%	35.98%	35.98%

上述關聯企業之業務性質、主要營業場所及公司註冊之國家資訊，暨「被投資公司資訊、所在地區...等相關資訊」請參閱附表二。

EasyStore Commerce SDN. BHD.係合併公司為取得馬來西亞之新客戶及進入該等地區市場之策略合作夥伴。

以下彙總性財務資訊係以具重大性之關聯企業 IFRS 會計準則合併財務報告為基礎編製，並已反映採權益法時所作之調整。

EasyStore 公司

	113年9月30日	112年12月31日	112年9月30日
流動資產	\$ 103,067	\$ 67,226	\$ 70,090
非流動資產	96,236	27,999	23,927
流動負債	(231,341)	(119,988)	(119,995)
權 益	(\$ 32,038)	(\$ 24,763)	(\$ 25,978)
合併公司持股比例	35.98%	35.98%	35.98%
合併公司享有之權益	(\$ 11,527)	(\$ 8,910)	(\$ 9,347)
商 譽	116,444	112,967	118,725
淨兌換差額	-	-	-
投資帳面金額	\$ 104,917	\$ 104,057	\$ 109,378

	113年7月1日 至9月30日	112年7月1日 至9月30日	113年1月1日 至9月30日	112年1月1日 至9月30日
營業收入	\$ 34,601	\$ 25,071	\$ 96,452	\$ 70,450
本期淨損	(\$ 3,537)	(\$ 8,425)	(\$ 2,954)	(\$ 10,121)
其他綜合損益	-	-	-	-
綜合損益總額	(\$ 3,537)	(\$ 8,425)	(\$ 2,954)	(\$ 10,121)

(二) 個別不重大之關聯企業彙總資訊

	113年7月1日 至9月30日	112年7月1日 至9月30日	113年1月1日 至9月30日	112年1月1日 至9月30日
合併公司享有之份額				
繼續營業單位本期 淨(損)利	(\$ 3,578)	(\$ 5,942)	(\$ 7,944)	(\$ 20,705)

採用權益法之投資及合併公司對其所享有之損益及其他綜合損益份額，係按各關聯企業同期間未經會計師核閱之財務報告認列。

十二、不動產、廠房及設備

	113年9月30日	112年12月31日	112年9月30日
自 用	<u>\$ 15,809</u>	<u>\$ 20,934</u>	<u>\$ 23,459</u>
<u>自 用</u>			
	生 財 器 具	租 賃 改 良	合 計
<u>成 本</u>			
113年1月1日餘額	\$ 46,082	\$ 39,388	\$ 85,470
增 添	5,619	181	5,800
淨兌換差額	<u>36</u>	<u>23</u>	<u>59</u>
113年9月30日餘額	<u>\$ 51,737</u>	<u>\$ 39,592</u>	<u>\$ 91,329</u>
<u>累計折舊及減損</u>			
113年1月1日餘額	\$ 34,983	\$ 29,553	\$ 64,536
折舊費用	5,584	5,366	10,950
淨兌換差額	<u>19</u>	<u>15</u>	<u>34</u>
113年9月30日餘額	<u>\$ 40,586</u>	<u>\$ 34,934</u>	<u>\$ 75,520</u>
113年9月30日淨額	<u>\$ 11,151</u>	<u>\$ 4,658</u>	<u>\$ 15,809</u>
112年12月31日及 113年1月1日淨額	<u>\$ 11,099</u>	<u>\$ 9,835</u>	<u>\$ 20,934</u>
<u>成 本</u>			
112年1月1日餘額	\$ 46,676	\$ 38,750	\$ 85,426
增 添	3,072	331	3,403
處 分	(4,600)	-	(4,600)
淨兌換差額	<u>41</u>	<u>29</u>	<u>70</u>
112年9月30日餘額	<u>\$ 45,189</u>	<u>\$ 39,110</u>	<u>\$ 84,299</u>
<u>累計折舊及減損</u>			
112年1月1日餘額	\$ 31,616	\$ 22,244	\$ 53,860
處 分	(4,366)	-	(4,366)
折舊費用	5,846	5,461	11,307
淨兌換差額	<u>23</u>	<u>16</u>	<u>39</u>
112年9月30日餘額	<u>\$ 33,119</u>	<u>\$ 27,721</u>	<u>\$ 60,840</u>
112年9月30日淨額	<u>\$ 12,070</u>	<u>\$ 11,389</u>	<u>\$ 23,459</u>

折舊費用係以直線基礎按下列耐用年數計提：

生財器具	3~5年
租賃改良	3~5年

於 113 年及 112 年 1 月 1 日至 9 月 30 日並無任何減損跡象。

十三、租賃協議

(一) 使用權資產

	113年9月30日	112年12月31日	112年9月30日
使用權資產帳面金額			
建築物	\$ 33,206	\$ 24,368	\$ 27,136
運輸設備	-	-	65
	<u>\$ 33,206</u>	<u>\$ 24,368</u>	<u>\$ 27,201</u>
	113年7月1日 至9月30日	112年7月1日 至9月30日	113年1月1日 至9月30日
使用權資產之增添			\$ 25,589
			<u>\$ 7,523</u>
使用權資產之折舊費用			
建築物	\$ 5,989	\$ 5,668	\$ 17,088
運輸設備	-	65	-
	<u>\$ 5,989</u>	<u>\$ 5,733</u>	<u>\$ 17,088</u>
			<u>\$ 17,199</u>

除以上所列增添及認列折舊費用外，合併公司之使用權資產於 113 年及 112 年 1 月 1 日至 9 月 30 日並未發生重大轉租及減損情形。

(二) 租賃負債

	113年9月30日	112年12月31日	112年9月30日
租賃負債帳面金額			
流動	<u>\$ 15,766</u>	<u>\$ 20,010</u>	<u>\$ 20,793</u>
非流動	<u>\$ 18,138</u>	<u>\$ 5,832</u>	<u>\$ 8,322</u>

租賃負債之折現率區間如下：

	113年9月30日	112年12月31日	112年9月30日
建築物	0.94%~3.54%	0.94%~2.18%	0.94%~2.18%
運輸設備	-	-	1.49%

(三) 重要承租活動及條款

合併公司承租若干建築物作為辦公使用，租賃期間為 2~5 年。
該等租賃協議並無優惠承購權，並約定未經出租人同意，合併公司
不得將租賃標的之全部或一部轉租或轉讓。

十四、商 譽

	113年9月30日	112年12月31日	112年9月30日
商 譽	<u>\$ 3,395</u>	<u>\$ 3,293</u>	<u>\$ 3,461</u>

合併公司分別於 105 年 6 月 1 日及 108 年 10 月 22 日收購全通路
零售系統股份有限公司及 91APP HK Limited 產生商譽，主要係來自
控制溢價。

十五、其他無形資產

	<u>電 腦 軟 體</u>
<u>成 本</u>	
113 年 1 月 1 日餘額	\$ 4,379
單獨取得	<u>2,448</u>
113 年 9 月 30 日餘額	<u>\$ 6,827</u>
<u>累計攤銷</u>	
113 年 1 月 1 日餘額	\$ 1,779
攤銷費用	<u>1,219</u>
113 年 9 月 30 日餘額	<u>\$ 2,998</u>
113 年 9 月 30 日淨額	<u>\$ 3,829</u>
112 年 12 月 31 日及 113 年 1 月 1 日淨額	<u>\$ 2,600</u>
<u>成 本</u>	
112 年 1 月 1 日餘額	\$ 3,579
單獨取得	<u>800</u>
112 年 9 月 30 日餘額	<u>\$ 4,379</u>
<u>累計攤銷</u>	
112 年 1 月 1 日餘額	\$ 579
攤銷費用	<u>883</u>
112 年 9 月 30 日餘額	<u>\$ 1,462</u>
112 年 9 月 30 日淨額	<u>\$ 2,917</u>

電腦軟體成本係以直線基礎按 3 年計提攤銷費用。

依功能別彙總攤銷費用：

	113年7月1日 至9月30日	112年7月1日 至9月30日	113年1月1日 至9月30日	112年1月1日 至9月30日
管理費用	\$ 466	\$ 316	\$ 1,219	\$ 883

十六、其他資產

	113年9月30日	112年12月31日	112年9月30日
<u>流動</u>			
其他金融資產			
受限制信託存款(一)	\$ 790,882	\$ 718,149	\$ 574,235
其他資產			
預付費用	\$ 26,090	\$ 15,531	\$ 17,815
其他	2,228	1,029	669
	\$ 28,318	\$ 16,560	\$ 18,484
<u>非流動</u>			
存出保證金	\$ 8,305	\$ 6,533	\$ 6,686

(一) 合併公司提供金物流服務之代收付款項係採用交付信託之方式進行擔保。交付信託係指與信託管理銀行簽訂信託契約，對於代理收付款項以及儲值款項以專用存款帳戶為信託專戶，合併公司將此信託專戶帳列「其他金融資產－受限制信託存款」項下。

十七、其他負債

	113年9月30日	112年12月31日	112年9月30日
<u>流動</u>			
其他應付款			
應付代收款項(一)	\$ 795,999	\$ 741,436	\$ 690,065
應付薪資及獎金	76,691	83,153	66,477
應付休假給付	320	320	320
應付員工酬勞	13,734	17,558	12,743
應付勞健保費	13,276	8,383	8,018
應付退休金	7,889	7,394	7,178
應付營業稅	10,173	25,399	6,506
其他	20,812	63,094	51,846
	\$ 938,894	\$ 946,737	\$ 843,153

(接次頁)

(承前頁)

	113年9月30日	112年12月31日	112年9月30日
其他流動負債			
代收款	\$ 242,810	\$ 229,315	\$ 198,009
暫收款	<u>6,354</u>	<u>2,719</u>	<u>703</u>
	<u>\$ 249,164</u>	<u>\$ 232,034</u>	<u>\$ 198,712</u>

(一) 應付代收款項係合併公司與店家簽訂契約，代理收付店家之交易款項，而應支付予店家之款項。上述代理收付之款項係自 110 年 4 月起採用交付信託之方式，帳列其他金融資產，詳附註十六。

十八、退職後福利計畫

確定提撥計畫

合併公司中之九易宇軒股份有限公司及全通路零售系統股份有限公司所適用「勞工退休金條例」之退休金制度，係屬政府管理之確定提撥退休計畫，依員工每月薪資 6% 提撥退休金至勞工保險局之個人專戶。

合併公司中之 91APP HK Limited 之員工，係屬當地政府營運之退休福利計畫成員。該子公司須提撥薪資成本之特定比例至退休福利計畫，以提供該計畫資金。合併公司對於此政府營運之退休福利計畫之義務僅為提撥特定金額。

113 年及 112 年 7 月 1 日至 9 月 30 日與 113 年及 112 年 1 月 1 日至 9 月 30 日認列之退休金成本分別為 12,328 仟元、7,601 仟元、28,955 仟元及 22,402 仟元。

十九、權益

(一) 普通股

	113年9月30日	112年12月31日	112年9月30日
額定股數 (仟股)	<u>180,000</u>	<u>180,000</u>	<u>180,000</u>
額定股本	<u>\$ 900,000</u>	<u>\$ 900,000</u>	<u>\$ 900,000</u>
已發行且已收足股款之 股數 (仟股)	<u>120,578</u>	<u>120,578</u>	<u>120,578</u>
已實收股本	<u>\$ 602,890</u>	<u>\$ 602,890</u>	<u>\$ 602,890</u>

(二) 資本公積

	113年9月30日	112年12月31日	112年9月30日
<u>得用以彌補虧損、發放現金或撥充股本(1)</u>			
股票發行溢價	\$ 1,224,868	\$ 1,222,057	\$ 1,219,040
採用權益法認列關聯企業及合資股權淨值之變動數(2)	5,632	5,632	24,612
<u>不得作為任何用途</u>			
員工認股權	-	2,446	5,306
	<u>\$ 1,230,500</u>	<u>\$ 1,230,135</u>	<u>\$ 1,248,958</u>

1. 此類資本公積得用以彌補虧損，亦得於公司無虧損時，用以發放現金或撥充股本，惟撥充股本時每年以實收股本之一定比率為限。
2. 此類資本公積係本公司未實際取得或處分子公司股權時，因子公司權益變動認列之權益交易影響數，或本公司採權益法認列子公司資本公積之調整數。

(三) 保留盈餘及股利政策

除開曼公司法有規定者外，合併公司目前屬於成長階段，配合未來營運發展計畫，因應資金需求及長期財務規劃，並兼顧股東利益等因素，由董事會擬具分派方案，經股東會決議後分派之。

依本公司章程之盈餘分派政策規定：

1. 當本公司股份於任一中華民國證券交易市場上交易時，本公司每會計年度進行盈餘分派時，應以該會計年度之稅後淨利為計算基礎，並於(i)彌補以前年度之累積虧損（包括調整未分配盈餘）、(ii)依本章程規定提撥準備金、(iii)依公開發行公司適用法規提撥 10%法定盈餘公積，但累計法定盈餘公積達總實收資本額者不在此限、(iv)依中華民國相關主管機關要求提出或迴轉公積金後，始得分派。本公司每會計年度之稅後淨利扣除前述後，作為股東股利，依股東持股比例進行分派。

2. 當本公司股份於任一中華民國證券交易市場上交易時，本公司股利發放政策，由董事會擬具分派方案，經股東會決議後分派，每年就累積可分配盈餘提撥不低於 10% 分配股東股息紅利，惟累積可供分配盈餘低於實收股本百分之十，得不予分配；股東紅利得以現金或股票方式分派，惟現金股利之比例不得低於股利總數之 5%。
3. 依本公司修正後章程之盈餘分派政策規定，本公司得經董事會以董事三分之二以上之出席及出席董事過半數同意之決議，將應分派股息及紅利以發放現金之方式為之，並報告股東會。本公司章程規定之員工及董事酬勞分派政策，參閱附註二一之(七)員工酬勞及董事酬勞。

合併公司 112 及 111 年度盈餘分配案如下：

	112年度	111年度
法定盈餘公積	<u>\$ 39,824</u>	<u>\$ 33,788</u>
現金股利	<u>\$ 112,174</u>	<u>\$ 82,655</u>
每股現金股利(元)	\$ 0.95	\$ 0.70

上述現金股利已分別於 113 年 3 月 14 日及 112 年 3 月 9 日董事會決議分配，其餘盈餘分配項目亦分別於 113 年 6 月 7 日及 112 年 6 月 9 日股東會決議通過。

(四) 其他權益項目

1. 國外營運機構財務報表換算之兌換差額

	113年1月1日 至9月30日	112年1月1日 至9月30日
期初餘額	\$ 127,917	\$ 129,134
國外營運機構之換算差額	(45,722)	(72,739)
表達貨幣之換算差額	<u>84,023</u>	<u>135,318</u>
期末餘額	<u>\$ 166,218</u>	<u>\$ 191,713</u>

2. 透過其他綜合損益按公允價值衡量之金融資產未實現評價損益

	113年1月1日 至9月30日	112年1月1日 至9月30日
期初餘額	(\$ 21,536)	(\$ 4,186)
當期產生		
未實現損益		
債務工具	8,973	(15,697)
權益工具	(1,598)	(2,397)
本期其他綜合損益	7,375	(18,094)
處分權益工具累計損益		
移轉至保留盈餘	(423)	-
期末餘額	(\$ 14,584)	(\$ 22,280)

(五) 庫藏股票

買	回	時	間	轉讓股份予 員工股數 (仟股)	金	額	最	後	轉	讓	期	限
		111年5月4日		2,500	\$	335,477					116年5月3日	

本公司持有之庫藏股票，依證券交易法規定不得質押，亦不得享有股利之分派及表決權等權利。

二十、收入

(一) 客戶合約收入

	113年7月1日 至9月30日	112年7月1日 至9月30日	113年1月1日 至9月30日	112年1月1日 至9月30日
營業收入	\$ 381,258	\$ 323,573	\$ 1,138,056	\$ 972,098

(二) 合約餘額

	113年9月30日	112年12月31日	112年9月30日	112年1月1日
應收帳款 (附註九)	\$ 74,524	\$ 78,100	\$ 51,382	\$ 73,989
應收帳款—關係人 (附註九)	\$ 988	\$ 2,625	\$ 4,584	\$ 2,495
合約負債—流動 系統服務	\$ 132,236	\$ 116,871	\$ 110,280	\$ 90,767
合約負債—非流動 系統服務	15,110	10,381	10,391	9,240
	\$ 147,346	\$ 127,252	\$ 120,671	\$ 100,007

(三) 客戶合約收入之細分

	113年7月1日 至9月30日	112年7月1日 至9月30日	113年1月1日 至9月30日	112年1月1日 至9月30日
台灣	\$ 361,727	\$ 305,198	\$ 1,084,445	\$ 917,858
其他	19,531	18,375	53,611	54,240
	<u>\$ 381,258</u>	<u>\$ 323,573</u>	<u>\$ 1,138,056</u>	<u>\$ 972,098</u>
經常性收入	\$ 348,062	\$ 293,491	\$ 1,046,721	\$ 891,425
非經常性收入	33,196	30,082	91,335	80,673
	<u>\$ 381,258</u>	<u>\$ 323,573</u>	<u>\$ 1,138,056</u>	<u>\$ 972,098</u>

經常性收入主係系統服務收入及電商服務收入，非經常性收入
主要為建置及專案服務收入。

二一、繼續營業單位淨利

(一) 利息收入

	113年7月1日 至9月30日	112年7月1日 至9月30日	113年1月1日 至9月30日	112年1月1日 至9月30日
銀行存款	\$ 14,885	\$ 22,656	\$ 50,525	\$ 73,688
透過其他綜合損益按公 允價值衡量之債務工 具投資	5,233	1,614	14,133	2,138
	<u>\$ 20,118</u>	<u>\$ 24,270</u>	<u>\$ 64,658</u>	<u>\$ 75,826</u>

(二) 其他收入

	113年7月1日 至9月30日	112年7月1日 至9月30日	113年1月1日 至9月30日	112年1月1日 至9月30日
租金收入	\$ 160	\$ 608	\$ 1,384	\$ 1,777
股利收入	466	658	466	658
其他	708	1,006	1,714	1,555
	<u>\$ 1,334</u>	<u>\$ 2,272</u>	<u>\$ 3,564</u>	<u>\$ 3,990</u>

(三) 其他利益及（損失）

	113年7月1日 至9月30日	112年7月1日 至9月30日	113年1月1日 至9月30日	112年1月1日 至9月30日
指定為透過損益按公允 價值衡量之金融資產	\$ -	\$ -	\$ 3,906	\$ -
淨外幣兌換利益	(1,536)	30,149	16,551	41,893
處分不動產、廠房及 設備損失	-	-	-	(205)
租賃修改利益	-	-	-	11
	<u>(\$ 1,536)</u>	<u>\$ 30,149</u>	<u>\$ 20,457</u>	<u>\$ 41,699</u>

(四) 財務成本

	113年7月1日 至9月30日	112年7月1日 至9月30日	113年1月1日 至9月30日	112年1月1日 至9月30日
租賃負債之利息	<u>\$ 265</u>	<u>\$ 106</u>	<u>\$ 461</u>	<u>\$ 344</u>

(五) 折舊及攤銷

	113年7月1日 至9月30日	112年7月1日 至9月30日	113年1月1日 至9月30日	112年1月1日 至9月30日
不動產、廠房及設備	\$ 3,472	\$ 3,765	\$ 10,950	\$ 11,307
使用權資產	5,989	5,733	17,088	17,199
其他無形資產	<u>466</u>	<u>316</u>	<u>1,219</u>	<u>883</u>
	<u>\$ 9,927</u>	<u>\$ 9,814</u>	<u>\$ 29,257</u>	<u>\$ 29,389</u>
折舊費用依功能別彙總				
營業成本	\$ 3,137	\$ 2,966	\$ 9,336	\$ 9,258
營業費用	<u>6,324</u>	<u>6,532</u>	<u>18,702</u>	<u>19,248</u>
	<u>\$ 9,461</u>	<u>\$ 9,498</u>	<u>\$ 28,038</u>	<u>\$ 28,506</u>

無形資產攤銷費用分攤至各單行項目資訊，請參閱附註十五。

(六) 員工福利費用

	113年7月1日 至9月30日	112年7月1日 至9月30日	113年1月1日 至9月30日	112年1月1日 至9月30日
短期員工福利	\$ 197,399	\$ 169,058	\$ 571,384	\$ 502,724
退職後福利				
確定提撥計畫 (附註十八)	<u>12,328</u>	<u>7,601</u>	<u>28,955</u>	<u>22,402</u>
	209,727	176,659	600,339	525,126
股份基礎給付				
權益交割 (附註二四)	<u>53</u>	<u>231</u>	<u>365</u>	<u>968</u>
員工福利費用合計	<u>\$ 209,780</u>	<u>\$ 176,890</u>	<u>\$ 600,704</u>	<u>\$ 526,094</u>
依功能別彙總				
營業成本	\$ 72,392	\$ 59,868	\$ 210,997	\$ 183,233
營業費用	<u>137,388</u>	<u>117,022</u>	<u>389,707</u>	<u>342,861</u>
	<u>\$ 209,780</u>	<u>\$ 176,890</u>	<u>\$ 600,704</u>	<u>\$ 526,094</u>

(七) 員工酬勞及董事酬勞

本公司依章程規定係按當年度獲利狀況之定額或比例分派員工酬勞。本公司章程規定，分派員工酬勞應不低於當年度獲利狀況（即不含員工、董事酬勞金額之稅前利益）之 3%；分派董事酬勞應不超過當年度獲利狀況之 3%。但本公司尚有累積虧損時，應預先保留彌補數額。員工酬勞得以股票或現金為之，且得依章程規定同意之員

工獎勵計畫配發。員工酬勞發給之對象，得包括一定條件之從屬公司員工。

113年及112年1月1日至9月30日估列之員工酬勞及董事酬勞如下：

估列比例

	113年1月1日 至9月30日	112年1月1日 至9月30日
員工酬勞	3%	3%
董事酬勞	-	-

金額

	113年7月1日 至9月30日	112年7月1日 至9月30日	113年1月1日 至9月30日	112年1月1日 至9月30日
員工酬勞	\$ 3,200	\$ 3,520	\$ 10,800	\$ 9,010
董事酬勞	\$ -	\$ -	\$ -	\$ -

年度合併財務報告通過發布日後若金額仍有變動，則依會計估計值變動處理，於次一年度調整入帳。

112及111年度員工酬勞及董事酬勞分別於113年3月14日及112年3月9日經董事會決議如下：

金額

	112年度		111年度	
	現	金	現	金
員工酬勞	\$ 12,440		\$ 10,470	
董事酬勞	\$ -		\$ -	

112及111年度員工酬勞及董事酬勞之實際配發金額與112及111年度合併財務報告之認列金額並無差異。

有關本公司112及111年度董事會決議之員工酬勞及董事酬勞資訊，請至台灣證券交易所「公開資訊觀測站」查詢。

二二、繼續營業單位所得稅

(一) 認列於損益之所得稅

所得稅費用之主要組成項目如下：

	113年7月1日 至9月30日	112年7月1日 至9月30日	113年1月1日 至9月30日	112年1月1日 至9月30日
當期所得稅				
本年度產生者	\$ 16,112	\$ 17,892	\$ 75,978	\$ 56,418
未分配盈餘加徵	-	-	17,452	23,100
以前年度之調整	-	-	(19,527)	(2,872)
遞延所得稅				
本年度產生者	<u>8,248</u>	<u>5,131</u>	<u>2,886</u>	<u>9,268</u>
認列於損益之所得稅 費用	<u>\$ 24,360</u>	<u>\$ 23,023</u>	<u>\$ 76,789</u>	<u>\$ 85,914</u>

(二) 認列於其他綜合損益之所得稅

	113年7月1日 至9月30日	112年7月1日 至9月30日	113年1月1日 至9月30日	112年1月1日 至9月30日
遞延所得稅				
當期產生				
透過其他綜合損益 按公允價值衡量 之金融資產未實 現損益	<u>(\$ 1,927)</u>	<u>(\$ 3,924)</u>	<u>\$ 735</u>	<u>(\$ 3,924)</u>

(三) 所得稅核定情形

合併公司及子公司所得稅結算申報案件，除合併公司免納所得稅外，全通路零售系統股份有限公司及九易宇軒股份有限公司之營利事業所得稅申報除 112 年度外，截至 111 年度以前之申報案件業經稅捐稽徵機關核定。

二三、每股盈餘

	113年7月1日 至9月30日	112年7月1日 至9月30日	113年1月1日 至9月30日	112年1月1日 至9月30日
基本每股盈餘				
來自繼續營業單位	<u>\$ 0.88</u>	<u>\$ 0.97</u>	<u>\$ 2.90</u>	<u>\$ 2.45</u>
稀釋每股盈餘				
來自繼續營業單位	<u>\$ 0.88</u>	<u>\$ 0.97</u>	<u>\$ 2.89</u>	<u>\$ 2.45</u>

單位：每股元

本期淨利

	113年7月1日 至9月30日	112年7月1日 至9月30日	113年1月1日 至9月30日	112年1月1日 至9月30日
用以計算基本每股盈餘之 淨利	<u>\$ 104,273</u>	<u>\$ 114,123</u>	<u>\$ 342,225</u>	<u>\$ 289,097</u>
用以計算稀釋每股盈餘之 淨利	<u>\$ 104,273</u>	<u>\$ 114,123</u>	<u>\$ 342,225</u>	<u>\$ 289,097</u>

股 數

	113年7月1日 至9月30日	112年7月1日 至9月30日	113年1月1日 至9月30日	112年1月1日 至9月30日
用以計算基本每股盈餘之 普通股加權平均股數	118,078	118,078	118,078	118,078
具稀釋作用潛在普通股之 影響				
員工酬勞	<u>123</u>	<u>95</u>	<u>158</u>	<u>116</u>
用以計算稀釋每股盈餘之 普通股加權平均股數	<u>118,201</u>	<u>118,173</u>	<u>118,236</u>	<u>118,194</u>

單位：仟股

若合併公司得選擇以股票或現金發放員工酬勞，則計算稀釋每股盈餘時，假設員工酬勞將採發放股票方式，並於該潛在普通股具有稀釋作用時計入加權平均流通在外股數，以計算稀釋每股盈餘。於次年度決議員工酬勞發放股數前計算稀釋每股盈餘時，亦繼續考量該等潛在普通股之稀釋作用。

二四、股份基礎給付協議

本公司股東於 109 年 1 月與子公司特定員工協議承諾無償給與本公司股票 1,088 仟股。對員工之權益交割股份基礎給付，係以給與日權益工具之公允價值衡量。給與日為 109 年 1 月 31 日，給與日每股公允價值為 10.34~12.62 元，既得期間為 1.5~4.5 年。

113 年及 112 年 7 月 1 日至 9 月 30 日與 113 年及 112 年 1 月 1 日至 9 月 30 日認列之酬勞成本分別為 53 仟元、231 仟元、365 仟元及 968 仟元。

二五、現金流量資訊

來自籌資活動之負債變動

113年1月1日至9月30日

	113年1月1日 至9月30日						
租賃之現金（流出）總額	<u>(\$ 18,376)</u>						
	113年 1月1日	現金流量	非 新增租賃	現 金 之 利息費用	變 動 之 淨 兌換 差額	列入營業活動 支付之利息	113年 9月30日
租賃負債	<u>\$ 25,842</u>	<u>(\$ 17,915)</u>	<u>\$ 25,589</u>	<u>\$ 461</u>	<u>\$ 388</u>	<u>(\$ 461)</u>	<u>\$ 33,904</u>

112年1月1日至9月30日

	112年1月1日 至9月30日						
租賃之現金（流出）總額	<u>(\$ 17,563)</u>						
	112年 1月1日	現金流量	非 新增租賃	現 金 之 利息費用	變 動 之 淨 兌換 差額	列入營業活動 支付之利息	112年 9月30日
租賃負債	<u>\$ 39,408</u>	<u>(\$ 17,219)</u>	<u>\$ 7,523</u>	<u>\$ 344</u>	<u>(\$ 597)</u>	<u>(\$ 344)</u>	<u>\$ 29,115</u>

二六、資本風險管理

合併公司進行資本管理以確保集團內各企業能夠於繼續經營之前提下，藉由將債務及權益餘額最適化，以使股東報酬極大化。

合併公司資本結構係由合併公司之淨債務及權益（即股本、資本公積、保留盈餘及其他權益項目）組成。

合併公司不須遵守其他外部資本規定。

二七、金融工具

(一) 公允價值資訊－非按公允價值衡量之金融工具

合併公司管理階層認為非按公允價值衡量之金融資產及金融負債之帳面金額趨近於公允價值。

(二) 公允價值之資訊－以重複性基礎按公允價值衡量之金融工具

1. 公允價值層級

113年9月30日

	第 1 等級	第 2 等級	第 3 等級	合 計
<u>透過其他綜合損益按公允價值</u>				
<u>衡量之金融資產</u>				
權益工具投資				
－興櫃股票	\$ -	\$ 20,397	\$ -	\$ 20,397
－國內未上市(櫃)股票	-	-	24,000	24,000
－國外未上市(櫃)股票	-	-	68,984	68,984
債務工具投資				
－海外公司債	-	431,619	-	431,619
－國內公司債	49,581	-	-	49,581
合 計	<u>\$ 49,581</u>	<u>\$ 452,016</u>	<u>\$ 92,984</u>	<u>\$ 594,581</u>

112年12月31日

	第 1 等級	第 2 等級	第 3 等級	合 計
<u>透過其他綜合損益按公允價值</u>				
<u>衡量之金融資產</u>				
權益工具投資				
－興櫃股票	\$ 28,965	\$ -	\$ -	\$ 28,965
－國內未上市(櫃)股票	-	-	24,000	24,000
－國外未上市(櫃)股票	-	-	57,225	57,225
債務工具投資				
－海外公司債	-	293,173	-	293,173
合 計	<u>\$ 28,965</u>	<u>\$ 293,173</u>	<u>\$ 81,225</u>	<u>\$ 403,363</u>

112年9月30日

	第 1 等級	第 2 等級	第 3 等級	合 計
<u>透過其他綜合損益按公允價值</u>				
<u>衡量之金融資產</u>				
權益工具投資				
－興櫃股票	\$ 33,245	\$ -	\$ -	\$ 33,245
－國內未上市(櫃)股票	-	-	24,000	24,000
－國外未上市(櫃)股票	-	-	60,143	60,143
債務工具投資				
－海外公司債	-	140,940	-	140,940
合 計	<u>\$ 33,245</u>	<u>\$ 140,940</u>	<u>\$ 84,143</u>	<u>\$ 258,328</u>

113年1月1日至9月30日有第1等級與第2等級公允價值衡量間移轉之情形，主係本公司部分持有之興櫃公司股票，觀察其交易量判定是否屬活絡市場之投資所產生之等級間的移轉。

112年1月1日至9月30日無第1等級與第2等級公允價值衡量間移轉之情形。

2. 金融工具以第3等級公允價值衡量之調節

113年1月1日至9月30日

<u>金 融 資 產</u>	<u>透過其他綜合損益 按公允價值衡量 之金融資產 權益工具</u>
期初餘額	\$ 81,225
本期取得	9,998
外幣換算差額	<u>1,761</u>
期末餘額	<u>\$ 92,984</u>

112年1月1日至9月30日

<u>金 融 資 產</u>	<u>透過其他綜合損益 按公允價值衡量 之金融資產 權益工具</u>
期初餘額	\$ 57,235
本期取得	24,000
外幣換算差額	<u>2,908</u>
期末餘額	<u>\$ 84,143</u>

3. 第2等級公允價值衡量之評價技術及輸入值

<u>金 融 工 具 類 別</u>	<u>評 價 技 術 及 輸 入 值</u>
興櫃公司股票（非活絡）	市場法：以相同產業且公司營運財務情況相近之公司，其股票於活絡市場交易之成交价格，與對應之價值乘數，換算決定標之價值。
海外公司債	第三方機構提供之公開市場參考交易價格作為價值之衡量。

4. 第 3 等級公允價值衡量之評價技術及輸入值

金融工具類別	評價技術及輸入值
國外未上市(櫃)股票	收益法：按現金流量折現之方式，計算預期可因持有此項投資而獲取收益之現值，並依特別股股權價值分攤以評估合理之公允價值。
國內未上市(櫃)股票	市場法：參考市場參與者使用之評價、投資標的之淨資產價值及交易對手的報價。

(三) 金融工具之種類

	113年9月30日	112年12月31日	112年9月30日
<u>金融資產</u>			
按攤銷後成本衡量之			
金融資產(註1)	\$ 3,679,375	\$ 3,604,245	\$ 3,494,495
透過其他綜合損益按			
公允價值衡量之金融			
資產			
權益工具投資	113,381	110,190	117,388
債務工具投資	481,200	293,173	140,940
<u>金融負債</u>			
按攤銷後成本衡量之			
金融負債(註2)	1,066,082	1,052,530	941,934

註 1：餘額係包含現金及約當現金、按攤銷後成本衡量之金融資產—流動、應收票據、應收帳款(含關係人)、其他應收款(含關係人)、其他金融資產—流動及存出保證金等按攤銷後成本衡量之金融資產。

註 2：餘額係包含應付票據、其他應付款(含關係人)(扣除應付薪資及獎金、應付休假給付、應付員工酬勞、應付勞健保費、應付退休金及應付營業稅)及其他流動負債等按攤銷後成本衡量之金融負債。

(四) 財務風險管理目的與政策

合併公司主要金融工具包括現金及約當現金、按攤銷後成本衡量之金融資產—流動、透過其他綜合損益按公允價值衡量之金融資產、應收票據、應收帳款、其他應收款、其他金融資產—流動、存

出保證金、應付票據、其他應付款、存入保證金及租賃負債。合併公司之財務管理部門係為各業務單位提供服務，管理合併公司營運有關之財務風險。該等風險包括市場風險（主係匯率風險及利率風險）、信用風險及流動性風險。

1. 市場風險

合併公司之營運活動使合併公司承擔之主要財務風險為外幣匯率變動風險（參閱下述(1)）以及利率變動風險（參閱下述(2)）。

(1) 匯率風險

合併公司從事外幣計價之交易，因而使合併公司產生匯率變動暴險。

合併公司於資產負債表日非功能性貨幣計價之貨幣性資產與貨幣性負債帳面金額（包含合併財務報表中已沖銷之非功能性貨幣計價之貨幣性項目），參閱附註三十。

敏感度分析

匯率變動暴險主係源自於合併公司之台灣地區子公司，主要受到美金及日圓匯率波動之影響。

下表詳細說明當新台幣（合併公司之台灣地區子公司之功能性貨幣）對各攸關外幣之匯率增加及減少 1% 時，合併公司之台灣地區子公司之敏感度分析。敏感度分析僅包括流通在外之外幣貨幣性項目，並將其期末之換算以匯率變動 1% 予以調整。下表之正數係表示當新台幣相對於各相關貨幣貶值 1% 時，將使稅前淨利增加之金額；當新台幣相對於各相關外幣升值 1% 時，其對稅前淨利之影響將為同金額之負數。

	美 元 之 影 響		日 圓 之 影 響	
	113年1月1日 至9月30日	112年1月1日 至9月30日	113年1月1日 至9月30日	112年1月1日 至9月30日
損 益	\$ 1,712 (i)	\$ 7,045 (i)	\$ 900 (ii)	\$ -

(i) 主要源自於合併公司之台灣地區子公司於資產負債表日上未進行現金流量避險之美金計價之現金及約當現

金、透過其他綜合損益按公允價值衡量之債務工具投資、原始到期日超過3個月之定期存款及應收款項。

(ii) 主要源自於合併公司之台灣地區子公司於資產負債表日上，未進行現金流量避險之日圓計價之現金及約當現金。

(2) 利率風險

合併公司之利率風險主要來自於其投資部位。利率變動會影響公司現金及約當現金暨固定收益證券之公允價值，另合併公司的金融債務為固定利率且以攤銷後成本衡量，故利率變動不會影響其未來現金流量或帳面金額，因此合併公司無重大利率風險。

合併公司於資產負債日受到利率暴險之金融資產及金融負債帳面金額如下：

	113年9月30日	112年12月31日	112年9月30日
具公允價值利率風險			
—金融資產	<u>\$2,349,252</u>	<u>\$2,567,704</u>	<u>\$2,212,925</u>
—金融負債	<u>\$ 33,904</u>	<u>\$ 25,842</u>	<u>\$ 29,115</u>
具現金流量利率風險			
—金融資產	<u>\$1,408,678</u>	<u>\$ 950,467</u>	<u>\$1,038,824</u>

敏感度分析

合併公司所持有之固定利率金融資產及金融負債因以攤銷後成本衡量，故不列入分析；有關利率風險之敏感性分析，係以資產負債表日之金融資產為基礎進行計算。合併公司以市場利率上升／下降0.25%做為向管理階層報導利率變動之合理風險評估。在所有其他變數維持不變之情況下，市場利率上升／下降0.25%，合併公司113年及112年1月1日至9月30日之稅前淨利將分別增加／減少2,641仟元及1,948仟元。

(3) 其他價格風險

合併公司因透過其他綜合損益按公允價值衡量之金融資產而產生權益價格暴險。

敏感度分析

下列敏感度分析係依資產負債表日之權益及債務價格暴險進行。

若權益價格上漲／下跌 10%，113 年及 112 年 1 月 1 日至 9 月 30 日稅前其他綜合損益將因透過其他綜合損益按公允價值衡量金融資產之公允價值上升／下跌而增加／減少 11,338 仟元 11,739 仟元。

2. 信用風險

信用風險係指交易對象拖欠合約義務而造成財務損失之風險。合併公司之信用風險，主要來自於營運活動產生之應收款項與投資活動產生之固定收益投資證券。營運相關信用風險與財務信用風險係分別管理。截至報導期間結束日，合併公司可能因交易對方未履行義務造成財務損失之最大信用風險係所認列之金融資產帳面價值。

營運相關信用風險

合併公司流通在外之應收帳款主要來自於信用良好之金融機構及公司組織，且大部分應收帳款並未提供擔保品或信用保證。雖然本公司訂有相關程序監督管理並降低應收帳款之信用風險，但無法保證該程序可以完全避免信用風險所造成之損失。在經濟狀況惡化情況下，此類信用風險將會增加。另外合併公司之客戶群廣大且相互無關聯，故信用風險之集中度不高。

財務信用風險

合併公司的投資政策目的是在保障本金及支持流動性的前提下追求收益。合併公司挑選具投資等級之交易對象，並根據金融市場狀況及債務工具發行人之外部信用評等變動及其重大資訊，以評估債務工具自原始認列後，信用風險是否顯著增加。

合併公司投資之公司債屬信用評等為投資等級以上且於減損評估屬信用風險低之債務工具，該等債務工具自原始列後信用風險未顯著增加而導致利率或條款有所變動，亦未預期有影響履行債務能力之顯著經營變動，故尚無預期信用損失。

3. 流動性風險

合併公司係透過管理及維持足夠部位之現金及約當現金以支應營運並減輕現金流量波動之影響。合併公司管理階層監督銀行融資額度使用狀況並確保借款合同條款之遵循。

銀行借款對合併公司而言係為一項重要流動性來源。截至113年9月30日暨112年12月31日及9月30日止，合併公司未動用之融資額度參閱下列(2)融資額度之說明。

(1) 非衍生金融負債之流動性

非衍生金融負債剩餘合約到期分析係依本公司最早可能被要求還款之日期，按金融負債未折現現金流量編製。其他非衍生金融負債到期分析係依照約定之還款日編製。

113年9月30日

	短於1年	1～2年	2～5年	合計
<u>非衍生金融負債</u>				
其他應付款	\$ 938,894	\$ -	\$ -	\$ 938,894
其他應付款				
—關係人	107	-	-	107
租賃負債	16,565	7,522	11,633	35,720
其他流動負債	<u>249,164</u>	<u>-</u>	<u>-</u>	<u>249,164</u>
	<u>\$ 1,204,730</u>	<u>\$ 7,522</u>	<u>\$ 11,633</u>	<u>\$ 1,223,885</u>

112年12月31日

	短於1年	1～2年	2～5年	合計
<u>非衍生金融負債</u>				
應付票據	\$ 22	\$ -	\$ -	\$ 22
其他應付款	946,737	-	-	946,737
其他應付款				
—關係人	15,433	-	-	15,433
租賃負債	20,260	5,683	207	26,150
其他流動負債	<u>232,034</u>	<u>-</u>	<u>-</u>	<u>232,034</u>
	<u>\$ 1,214,486</u>	<u>\$ 5,683</u>	<u>\$ 207</u>	<u>\$ 1,220,376</u>

112年9月30日

	短於1年	1~2年	2~5年	合計
非衍生金融負債				
應付票據	\$ 22	\$ -	\$ -	\$ 22
其他應付款	843,153	-	-	843,153
其他應付款				
—關係人	464	-	-	464
租賃負債	21,043	7,558	828	29,429
其他流動負債	198,712	-	-	198,712
	<u>\$ 1,063,394</u>	<u>\$ 7,558</u>	<u>\$ 828</u>	<u>\$ 1,071,780</u>

(2) 融資額度

	113年9月30日	112年12月31日	112年9月30日
無擔保銀行借款額度 (雙方同意下得展期)			
—已動用金額	\$ -	\$ -	\$ -
—未動用金額	400,000	-	550,000
	<u>\$ 400,000</u>	<u>\$ -</u>	<u>\$ 550,000</u>

二八、關係人交易

除已於其他附註揭露外，本公司與關係人間之交易如下。

(一) 關係人名稱及其關係

關係人名稱	與合併公司之關係
Omnichat Limited	關聯企業
旌泓股份有限公司	關聯企業
全通路科技有限公司	關聯企業
91APP SDN. BHD.	關聯企業
MYDRESS HOLDINGS LIMITED	實質關係人
財團法人 91APP 基金會	實質關係人

(二) 營業收入

關係人名稱	113年7月1日 至9月30日	112年7月1日 至9月30日	113年1月1日 至9月30日	112年1月1日 至9月30日
91APP SDN. BHD.	\$ 144	\$ 152	\$ 450	\$ 486
全通路科技有限公司	1,328	835	3,064	2,610
Omnichat Limited	-	116	-	116
MYDRESS HOLDINGS LIMITED	603	1,020	1,414	3,370
	<u>\$ 2,075</u>	<u>\$ 2,123</u>	<u>\$ 4,928</u>	<u>\$ 6,582</u>

本公司提供服務予上開公司，交易條件與一般交易相當。

(三) 進 貨

關 係 人 名 稱	113年7月1日 至9月30日	112年7月1日 至9月30日	113年1月1日 至9月30日	112年1月1日 至9月30日
旌泓股份有限公司	<u>\$ 768</u>	<u>\$ 258</u>	<u>\$ 1,594</u>	<u>\$ 882</u>

上開公司向本公司提供系統串接服務，交易條件與一般交易相當。

(四) 應收關係人款項

帳 列 項 目	關 係 人 名 稱	113年9月30日	112年12月31日	112年9月30日
應收帳款－關係人	91APP SDN. BHD.	\$ 95	\$ 77	\$ 45
	全通路科技有限公 司	391	643	2,062
	Omnichat Limited	-	-	39
	MYDRESS HOLDINGS LIMITED	<u>502</u>	<u>1,905</u>	<u>2,438</u>
		<u>\$ 988</u>	<u>\$ 2,625</u>	<u>\$ 4,584</u>
其他應收款－關係人	Omnichat Limited	\$ -	\$ -	\$ 83
	91APP SDN. BHD.	<u>12</u>	<u>-</u>	<u>-</u>
		<u>\$ 12</u>	<u>\$ -</u>	<u>\$ 83</u>

流通在外之應收關係人款項未收取保證。113年及112年1月1日至9月30日應收關係人款項並未提列備抵損失。

(五) 應付關係人款項

帳 列 項 目	關 係 人 名 稱	113年9月30日	112年12月31日	112年9月30日
其他應付款－關係人	旌泓股份有限公司	\$ 96	\$ 352	\$ 270
	MYDRESS HOLDINGS LIMITED	11	81	194
	財團法人91APP 基金會	<u>-</u>	<u>15,000</u>	<u>-</u>
		<u>\$ 107</u>	<u>\$ 15,433</u>	<u>\$ 464</u>

流通在外之應付關係人款項餘額係未提供擔保。

(六) 出租協議

營業租賃出租

合併公司以營業租賃出租辦公室之使用權予關聯企業MYDRESS HOLDINGS LIMITED，租賃期間皆為一年。MYDRESS HOLDINGS LIMITED 租金係參考類似資產之租金水準，並依租約

按月收取租賃給付港幣 50 仟元。於 113 年 7 月起，每月租賃給付由港幣 50 仟元變更為港幣 13 仟元。

租賃收入彙總如下：

關 係 人 名 稱	113年7月1日 至9月30日	112年7月1日 至9月30日	113年1月1日 至9月30日	112年1月1日 至9月30日
MYDRESS HOLDINGS LIMITED	\$ 160	\$ 608	\$ 1,384	\$ 1,777

(七) 主要管理階層獎酬

	113年7月1日 至9月30日	112年7月1日 至9月30日	113年1月1日 至9月30日	112年1月1日 至9月30日
短期員工福利	\$ 13,624	\$ 13,368	\$ 40,570	\$ 38,561
退職後福利	477	371	1,395	1,205
股份基礎給付	2	11	18	48
	<u>\$ 14,103</u>	<u>\$ 13,750</u>	<u>\$ 41,983</u>	<u>\$ 39,814</u>

董事及其他主要管理階層之薪酬係依照個人績效及市場趨勢決定。

二九、質抵押之資產

下列資產業已質押作為合併公司商用信用卡及履約保證之擔保品：

	113年9月30日	112年12月31日	112年9月30日
質押定存單（帳列按攤銷後 成本衡量之金融資產 —流動）	<u>\$ 24,400</u>	<u>\$ 21,400</u>	<u>\$ 9,400</u>

三十、具重大影響之外幣資產及負債資訊

以下資訊係按合併公司各個體功能性貨幣以外之外幣彙總表達，所揭露之匯率係指該等外幣換算至功能性貨幣之匯率。具重大影響之外幣資產如下：

113 年 9 月 30 日

金 融 資 產	外 幣 匯 率	帳 面 金 額
貨幣性項目		
美 元	\$ 5,410	31.65
日 圓	404,868	0.2223
		<u>\$ 171,240</u>
		<u>90,002</u>
		<u>\$ 261,242</u>

112年12月31日

金 融 資 產	外 幣 匯 率	帳 面 金 額
貨幣性項目		
美 元	\$ 13,639	30.705
		\$ <u>418,793</u>

112年9月30日

金 融 資 產	外 幣 匯 率	帳 面 金 額
貨幣性項目		
美 元	\$ 21,831	32.27
		\$ <u>704,476</u>

合併公司之台灣子公司主要承擔美元之外幣匯率風險。以下資訊係按持有外幣個體之功能性貨幣彙總表達，所揭露之匯率係指該等功能性貨幣換算至表達貨幣之匯率。具重大影響之外幣兌換損益（已實現及未實現）如下：

功能性貨幣	113年1月1日至9月30日		112年1月1日至9月30日	
	功 能 性 貨 幣 兌 表 達 貨 幣	淨 兌 換 損 益	功 能 性 貨 幣 兌 表 達 貨 幣	淨 兌 換 損 益
美 元	32.034(美 元:新台幣)	\$ <u>13,638</u>	30.928(美 元:新台幣)	\$ <u>39,605</u>

功能性貨幣	113年7月1日至9月30日		112年7月1日至9月30日	
	功 能 性 貨 幣 兌 表 達 貨 幣	淨 兌 換 損 益	功 能 性 貨 幣 兌 表 達 貨 幣	淨 兌 換 損 益
美 元	32.034(美 元:新台幣)	\$ <u>(4,183)</u>	1(新台幣:新台幣)	\$ <u>27,411</u>

三一、附註揭露事項

(一) 重大交易事項相關資訊及(二)轉投資事業相關資訊

編 號	項 目	說 明
1	資金貸與他人。	無
2	為他人背書保證。	無
3	期末持有有價證券情形。(不包含投資子公司、關聯企業及合資控制部分)	附表一
4	累積買進或賣出同一有價證券之金額達新台幣3億元或歸屬母公司業主權益10%以上。	無(註)

(接次頁)

(承前頁)

編號	項	目	說	明
5	取得不動產之金額達新台幣 3 億元或歸屬母公司業主權益 10% 以上。		無	(註)
6	處分不動產之金額達新台幣 3 億元或歸屬母公司業主權益 10% 以上。		無	(註)
7	與關係人進、銷貨之金額達新台幣 1 億元或歸屬母公司業主權益 10% 以上。		無	(註)
8	應收關係人款項達新台幣 1 億元或歸屬母公司業主權益 10% 以上。		無	(註)
9	從事衍生工具交易。		無	
10	其他：母子公司間及各子公司間之業務關係及重要交易往來情形及金額		附表三	
11	被投資公司資訊		附表二	

註：發行人股票無面額或每股面額非屬新台幣十元者，前開 4~8 有關實收資本額百分之二十之交易金額規定，以資產負債表歸屬於母公司業主之權益百分之十計算。

(二) 大陸投資資訊

編號	項	目	說	明
1	大陸被投資公司名稱、主要營業項目、實收資本額、投資方式、資金匯出入情形、持股比例、本期損益及認列之投資損益、期末投資帳面金額、已匯回投資損益及赴大陸地區投資限額。		無	
2	與大陸被投資公司直接或間接經由第三地區所發生下列之重大交易事項，及其價格、付款條件、未實現損益：			
	(1)進貨金額及百分比與相關應付款項之期末餘額及百分比。		無	
	(2)銷貨金額及百分比與相關應收款項之期末餘額及百分比。		無	
	(3)財產交易金額及其所產生之損益數額。		無	
	(4)票據背書保證或提供擔保品之期末餘額及其目的。		無	
	(5)資金融通之最高餘額、期末餘額、利率區間及當期利息總額。		無	
(6)其他對當期損益或財務狀況有重大影響之交易事項，如勞務之提供或收受等。		無		

(三) 主要股東資訊：股權比例達 5% 以上之股東名稱、持股數額及比例。
(附表四)

三二、部門資訊

提供給主要營運決策者用以分配資源及評量部門績效之資訊，著重於每一交付或提供之產品或勞務之種類。

合併公司主要營運決策者辨認應報導部門為台灣部門，惟編製財務報告時，合併公司考量台灣地區以外之營運部門具有類似之長期營業毛利，合併公司將該等營運部門彙總視為單一營運部門，並以整體營運損益作為考量，因本合併公司著重於網路商品之買賣及資訊系統軟體設計，所揭露之營運部門係以網路商品之買賣及資訊系統軟體設計為主要收入來源。

(一) 部門收入與營運結果

合併公司繼續營業單位之收入與營運結果依應報導部門分析如下：

	台	灣	其	他	總	計
<u>113年1月1日</u>						
<u>至9月30日</u>						
來自外部客戶收入	\$ 1,084,441		\$ 53,615		\$ 1,138,056	
部門間收入	<u>4,509</u>		<u>-</u>		<u>4,509</u>	
部門收入	1,088,950		53,615		1,142,565	
內部沖銷	<u>(4,509)</u>		<u>-</u>		<u>(4,509)</u>	
合併收入	<u>\$ 1,084,441</u>		<u>\$ 53,615</u>		<u>\$ 1,138,056</u>	
部門損益（不含總部管理成本）	\$ 350,890		(\$ 955)		\$ 349,935	
總部管理成本					<u>(11,188)</u>	
部門損益					338,747	
利息收入					64,658	
其他收入					3,564	
其他利益及損失					20,457	
財務成本					<u>(461)</u>	
採用權益法之關聯企業及合資損益之份額					<u>(9,007)</u>	
繼續營業單位稅前淨利					<u>\$ 417,958</u>	

(接次頁)

(承前頁)

	台	灣	其	他	總	計
<u>112年1月1日</u>						
<u>至9月30日</u>						
來自外部客戶收入	\$	917,858	\$	54,240	\$	972,098
部門間收入		<u>4,320</u>		<u>677</u>		<u>4,997</u>
部門收入		922,178		54,917		977,095
內部沖銷	(<u>4,320</u>)	(<u>677</u>)	(<u>4,997</u>)
合併收入	\$	<u>917,858</u>	\$	<u>54,240</u>	\$	<u>972,098</u>
部門損益(不含總部管理 成本)	\$	285,126	\$	5,343	\$	290,469
總部管理成本					(<u>11,705</u>)
部門損益						278,764
利息收入						75,826
其他收入						3,990
其他利益及損失						41,699
財務成本					(<u>344</u>)
採用權益法之關聯企業 及合資損益之份額					(<u>24,347</u>)
繼續營業單位稅前淨利						<u>\$ 375,588</u>

部門利益係指各個部門所賺取之利潤，不包含應分攤之總部管理成本、採用權益法之關聯企業損益份額、利息收入、處分不動產、廠房及設備損益、外幣兌換淨(利益)損失、租金收入、財務成本以及所得稅費用。此衡量金額係提供予主要營運決策者，用以分配資源予部門及評量其績效。

(二) 部門總資產與負債

部 門 資 產	113年9月30日	112年12月31日	112年9月30日
台 灣	\$ 3,352,421	\$ 2,976,985	\$ 2,671,713
其 他	41,959	55,840	58,719
總 部	<u>1,115,733</u>	<u>1,206,733</u>	<u>1,293,292</u>
合併資產總額	<u>\$ 4,510,113</u>	<u>\$ 4,239,558</u>	<u>\$ 4,023,724</u>
部 門 負 債	113年9月30日	112年12月31日	112年9月30日
台 灣	\$ 1,396,877	\$ 1,390,885	\$ 1,198,294
其 他	22,302	33,572	35,461
總 部	<u>1,976</u>	<u>1,430</u>	<u>3,020</u>
合併負債總額	<u>\$ 1,421,155</u>	<u>\$ 1,425,887</u>	<u>\$ 1,236,775</u>

91APP, Inc.及其子公司
 期末持有有價證券情形
 民國 113 年 9 月 30 日

附表一

單位：除另予註明者外，
 為新台幣仟元

持 有 之 公 司	有價證券種類及名稱(註1)	與 有 價 證 券 發行人之關係(註2)	帳 列 科 目	期 股	帳 面 金 額			持 股 比 例 %	公 允 價 值	備 註
					數	帳 面 金 額	持 股 比 例 %			
91APP, Inc.	股票－非公開 inline group Limited	無	透過其他綜合損益按公允價值 衡量之金融資產－非流動	200,000	\$ 58,986	3.5	\$ 58,986	-		
	興櫃股票 意藍資訊股份有限公司	"	"	394,508	17,313	2.2	17,313	-		
	公司債 Apple Inc.	"	"	-	153,871	不適用	153,871	-		
	Unitedhealth Group Inc	"	"	-	122,852	不適用	122,852	-		
								<u>276,723</u>		
					<u>\$ 353,022</u>		<u>\$ 353,022</u>			
九易宇軒股份有限公司	股票－公開發行 全盈支付金融科技股份 有限公司	無	透過其他綜合損益按公允價值 衡量之金融資產－非流動	2,000,000	\$ 24,000	2	\$ 24,000	-		
	股票－非公開 KTJ Holding Inc.	"	"	750,000	9,998	2.5	9,998	-		
	興櫃股票 昕奇雲端科技股份有限公司	"	"	25,000	3,084	0.1	3,084	-		
	公司債 Microsoft Corp.	"	"	-	27,285	不適用	27,285	-		
	The Procter & Gamble Co.	"	"	-	24,199	不適用	24,199	-		
	Amazon Com Inc.	"	"	-	28,159	不適用	28,159	-		
	Berkshire Hathaway Inc.	"	"	-	26,933	不適用	26,933	-		
	Johnson & Johnson	"	"	-	21,309	不適用	21,309	-		
	Walmart Inc.	"	"	-	27,011	不適用	27,011	-		
	台灣積體電路製造股份有限 公司	"	"	-	49,581	不適用	49,581	-		
								<u>204,477</u>		
						<u>\$ 241,559</u>		<u>\$ 241,559</u>		

註1：本表所稱有價證券，係指屬國際財務報導準則第9號「金融工具」範圍內之股票、債券、受益憑證及上述項目所衍生之有價證券。

註2：有價證券發行人非屬關係人者，該欄免填。

註3：合併公司所持有之有價證券並無提供擔保、質抵押借款或其他依約定而受限制之情事。

註4：投資子公司、關聯企業及合資權益相關資訊，請參閱附表二。

91APP, Inc.及其子公司
被投資公司資訊、所在地區...等相關資訊
民國 113 年 1 月 1 日至 9 月 30 日

附表二

單位：新台幣及外幣仟元／仟股

投資公司名稱	被投資公司名稱	所在地區	主要營業項目	原始投資金額		期末持有			被投資公司 本期(損)益	本期認列之 投資(損)益	備註
				本期	期末	去年年底	股數	比率			
91APP, Inc.	九易宇軒股份有限公司	台灣	網際網路相關業務	\$ 200,000	\$ 200,000	20,000	100	\$ 1,846,917	\$ 235,560	\$ 235,560	子公司
	全通路零售系統股份有限公司	台灣	網際網路相關業務	6,400	6,400	2,550	100	2,871	4	4	子公司
	91APP HK Limited	香港	網際網路相關業務	13,855	13,855	1,400	70	16,869	(3,520)	(2,464)	子公司
				(HKD 3,400)	(HKD 3,400)			(USD 533)	(USD -110)	(USD -77)	
	EasyStore Commerce Sdn.Bhd.	馬來西亞	網際網路相關業務	123,172	123,172	568	35.98	104,917	(2,954)	(1,063)	關聯企業
			(MYR 16,600)	(MYR 16,600)			(USD 3,315)	(USD -92)	(USD -33)		
	Omnichat Limited	香港	網際網路相關業務	57,665	57,665	10,305	35.8	12,450	(26,012)	(9,621)	關聯企業
				(HKD 14,151)	(HKD 14,151)			(USD 393)	(USD -812)	(USD -300)	
九易宇軒股份有限公司	旌泓股份有限公司	台灣	網際網路相關業務	34,350	34,350	700	35	33,645	6,113	1,677	關聯企業

註 1：各投資公司持有之有價證券均無設質情形。

註 2：於編製合併公司財務報表時，業已合併沖銷。

註 3：本表相關金額以新台幣列示，涉及外幣者，以財務報告日之即期匯率換算為新台幣（113.9.30 之美金即期匯率為 31.65；港幣即期匯率 4.075；馬幣即期匯率為 7.42；美金損益匯率為 32.034）。

91APP, Inc.及其子公司

母子公司間及各子公司間之業務關係及重要交易往來情形及金額

民國 113 年 1 月 1 日至 9 月 30 日

附表三

單位：除另予註明者外，
為新台幣仟元

編號 (註 1)	交易人名稱	交易往來對象	與交易人之關係(註 2)	交易往來情形			
				科目	金額	交易條件	佔合併總營收或 總資產之比率 (註 3)
0	本公司	九易宇軒股份有限公司	1	其他應付款—關係人	\$ 11,800	註 5	-
0	本公司	九易宇軒股份有限公司	1	其他應收款—關係人	891	註 5	-
0	本公司	九易宇軒股份有限公司	1	租金支出	4,966	註 5	-
0	本公司	九易宇軒股份有限公司	1	其他收入	4,155	註 5	-
0	本公司	91APP HK Limited	1	其他應收款—關係人	74	註 5	-
0	本公司	91APP HK Limited	1	營業收入	1,696	註 5	-
0	本公司	91APP HK Limited	1	應收帳款—關係人	505	註 5	-
0	本公司	91APP HK Limited	1	合約負債	105	註 5	-
1	九易宇軒股份有限公司	91APP HK Limited	3	營業收入	2,813	註 5	-

註 1： 母公司及子公司相互間之業務往來資訊應分別於編號欄註明，編號之填寫方法如下：

- (1) 母公司填 0。
- (2) 子公司依公司別由阿拉伯數字 1 開始依序編號。

註 2： 與交易人之關係有以下三種，標示種類即可（若係母子公司間或各子公司間之同一筆交易，則無須重複揭露。如：母公司對子公司之交易，若母公司已揭露，則子公司部分無須重複揭露；子公司對子公司之交易，若其一子公司已揭露，則另一子公司無須重複揭露）：

- (1) 母公司對子公司。
- (2) 子公司對母公司。
- (3) 子公司對子公司。

註 3： 交易往來金額佔合併總營收或總資產比率之計算，若屬資產負債項目者，以期末餘額佔合併總資產之方式計算；若屬損益項目者，以期中累積金額佔合併總營收之方式計算。

註 4： 本表之重要交易往來情形得由公司依重大性原則決定是否須列示。

註 5： 因無相關同類交易可循，由雙方協商決定。

91APP, Inc.

主要股東資訊

民國 113 年 9 月 30 日

附表四

主 要 股 東 名 稱	股 份	
	持有股數 (股)	持 股 比 例
NineYi Capital Inc.	23,436,827	19.42%
N-Team, Inc.	16,010,000	13.27%

註 1：本表主要股東資訊係由集保公司以當季季底最後一個營業日，計算股東持有公司已完成無實體登錄交付（含庫藏股）之普通股及特別股合計達 5% 以上資料。本公司合併財務報告所記載股本與實際已完成無實體登錄交付股數，可能因編製計算基礎不同或有差異。