

# 合勤投資控股股份有限公司(3704)

## 111年第四季營運報告

112年03月15日

# 投資安全聲明

- 本簡報內容包含歷史資訊及未來性預估。
- 未來性預估受到風險及不確定性因素影響，可能造成公司實際業績及成果與預估有顯著差異。

# 季度綜合損益表

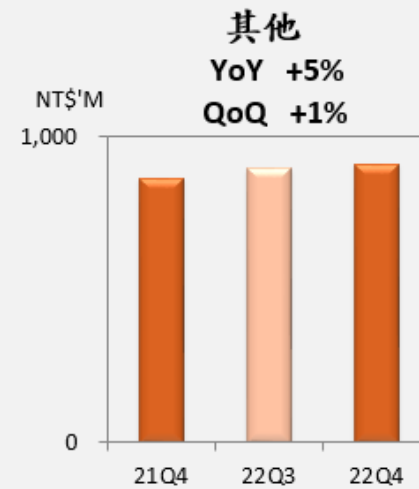
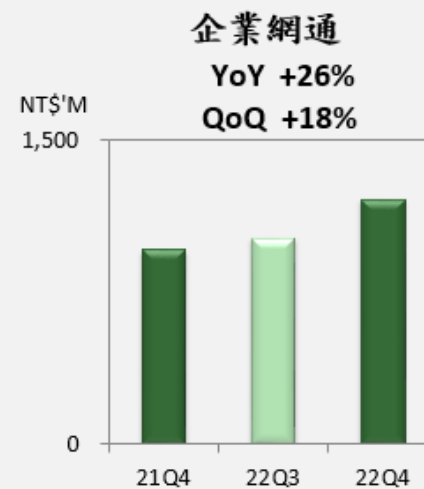
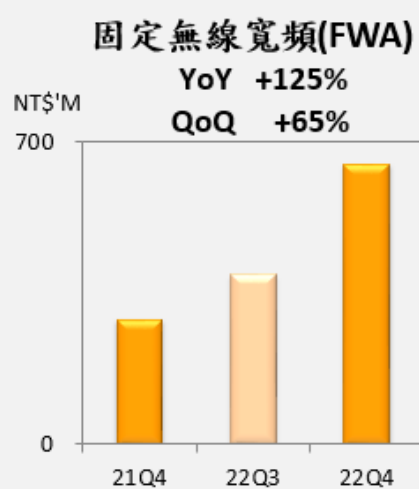
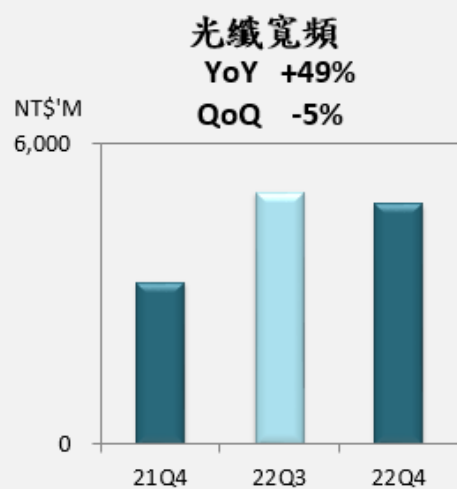
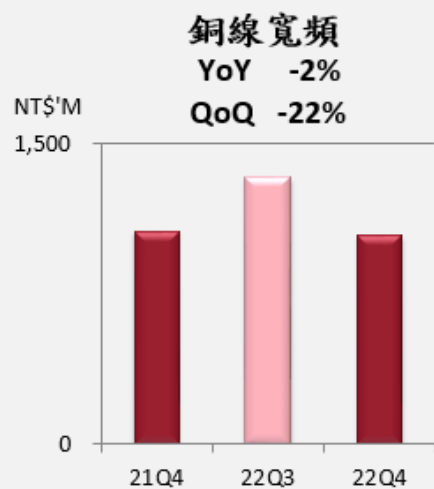
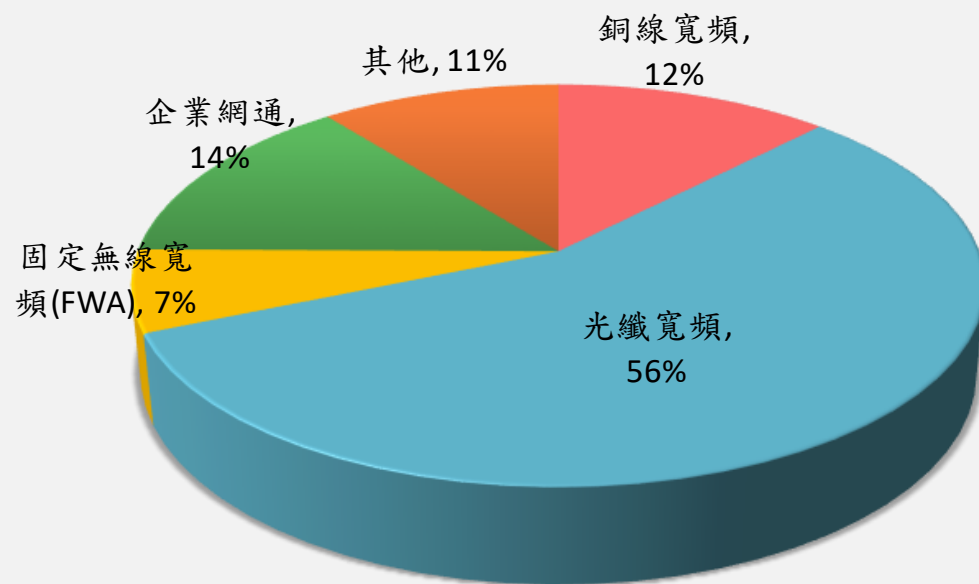
單位:新台幣百萬元	<u>22Q4</u>	<u>%</u>	<u>22Q3</u>	<u>%</u>	<u>21Q4</u>	<u>%</u>	<u>QoQ%</u>	<u>YoY%</u>
營業收入淨額	8,597	100.0%	8,661	100.0%	6,396	100.0%	-0.7%	34.4%
營業成本	6,427	74.8%	6,669	77.0%	4,895	76.5%	-3.6%	31.3%
營業毛利	<b>2,170</b>	<b>25.2%</b>	<b>1,992</b>	<b>23.0%</b>	<b>1,501</b>	<b>23.5%</b>	<b>8.9%</b>	<b>44.5%</b>
營業費用	1,487	17.3%	1,275	14.7%	1,296	20.3%	16.6%	14.7%
營業淨利	<b>682</b>	<b>7.9%</b>	<b>719</b>	<b>8.3%</b>	<b>206</b>	<b>3.2%</b>		
營業外收入及支出	(185)	-2.1%	217	2.5%	17	0.2%		
稅前淨利	497	5.8%	936	10.8%	223	3.5%		
所得稅費用(利益)	41	0.5%	170	2.0%	47	0.6%		
稅後淨利	456	5.3%	766	8.8%	176	2.8%		
歸屬予母公司業主 之本期淨利	<b>456</b>	<b>5.3%</b>	<b>763</b>	<b>8.8%</b>	<b>175</b>	<b>2.7%</b>		
每股盈餘(新台幣)	1.15		1.81		0.39			

# 年度綜合損益表

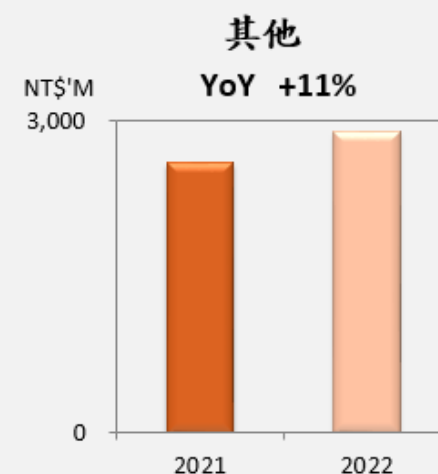
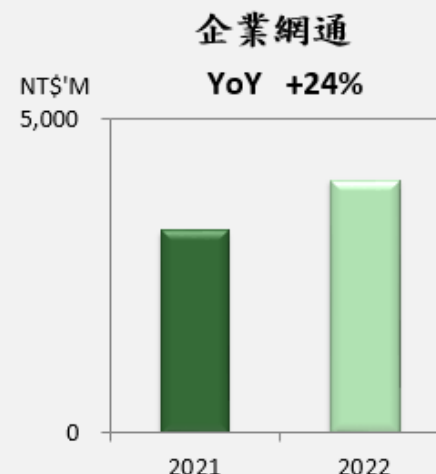
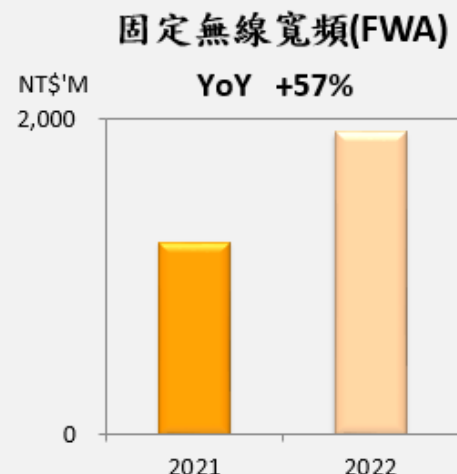
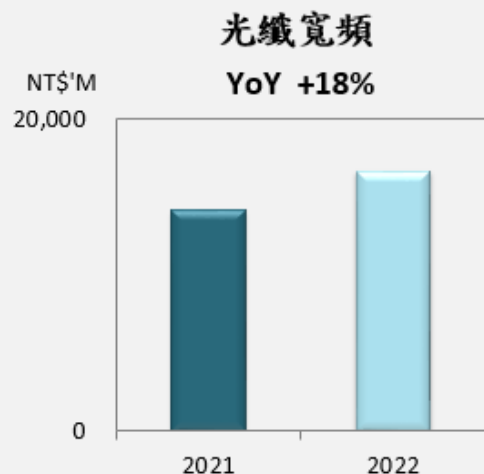
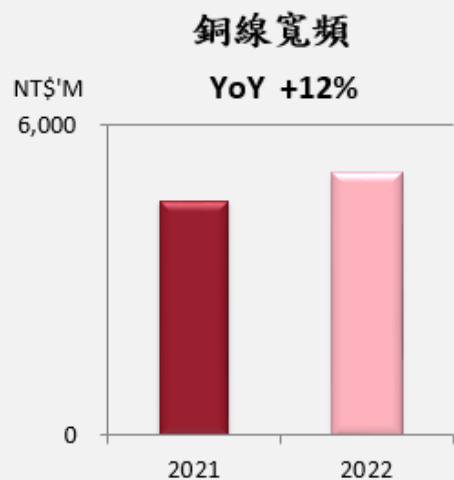
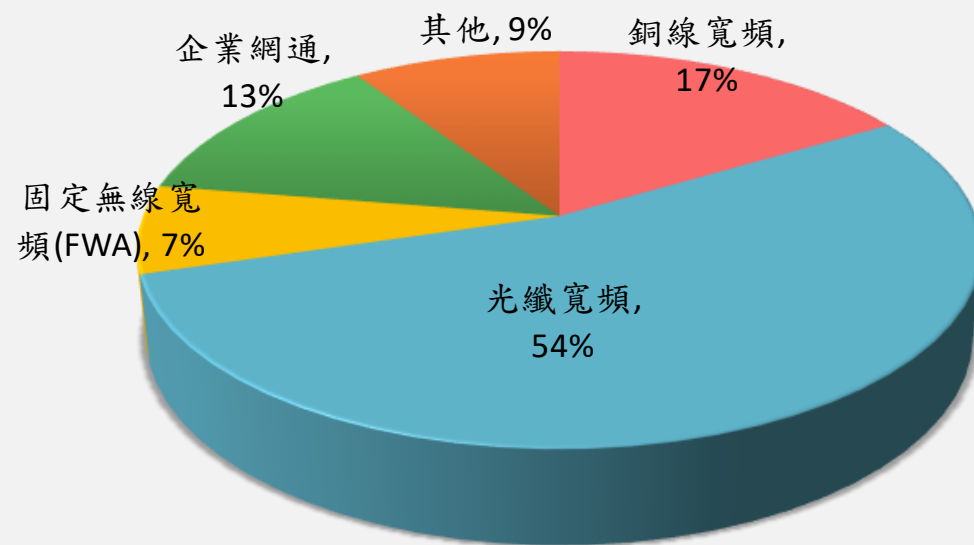
單位：新台幣百萬元

	<u>2022</u>	<u>%</u>	<u>2021</u>	<u>%</u>	<u>YoY%</u>
營業收入淨額	30,516	100.0%	25,682	100.0%	18.8%
營業成本	23,528	77.1%	19,621	76.4%	19.9%
<b>營業毛利</b>	<b>6,988</b>	<b>22.9%</b>	<b>6,061</b>	<b>23.6%</b>	<b>15.3%</b>
營業費用	5,141	16.8%	4,635	18.0%	10.9%
<b>營業淨利</b>	<b>1,847</b>	<b>6.1%</b>	<b>1,425</b>	<b>5.6%</b>	29.6%
營業外收入及支出	145	0.4%	13	0.0%	1015.4%
稅前淨利	1,992	6.5%	1,438	5.6%	38.5%
所得稅費用(利益)	364	1.2%	343	1.3%	6.1%
稅後淨利	1,627	5.3%	1,095	4.3%	48.6%
<b>歸屬予母公司業主 之本期淨利</b>	<b>1,618</b>	<b>5.3%</b>	<b>1,097</b>	<b>4.3%</b>	47.5%
每股盈餘(新台幣)	3.87		2.49		

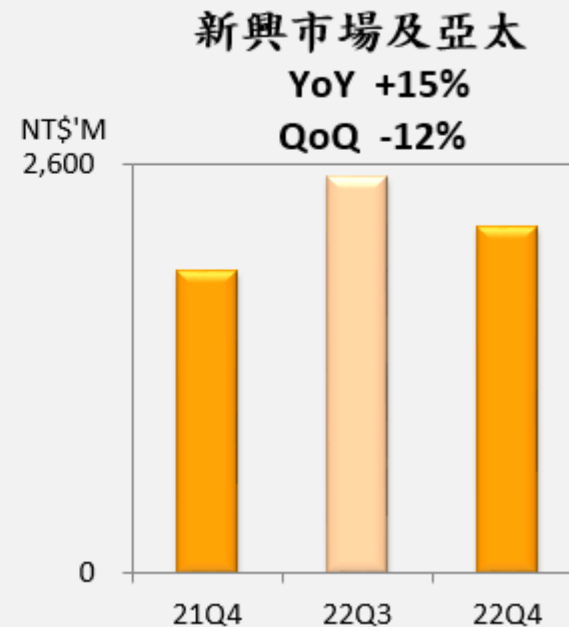
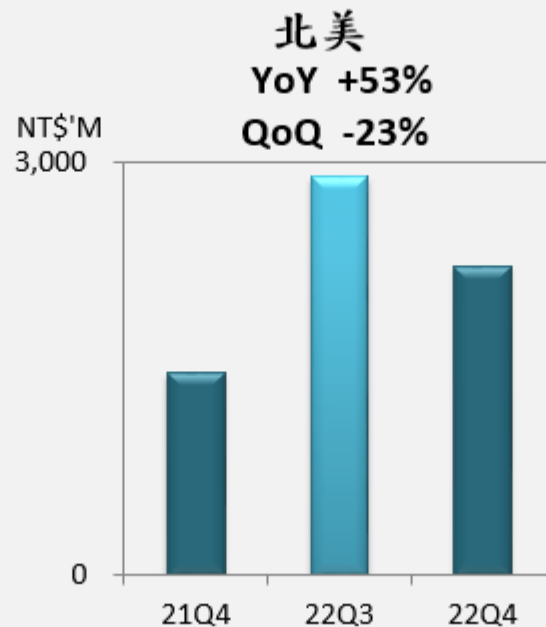
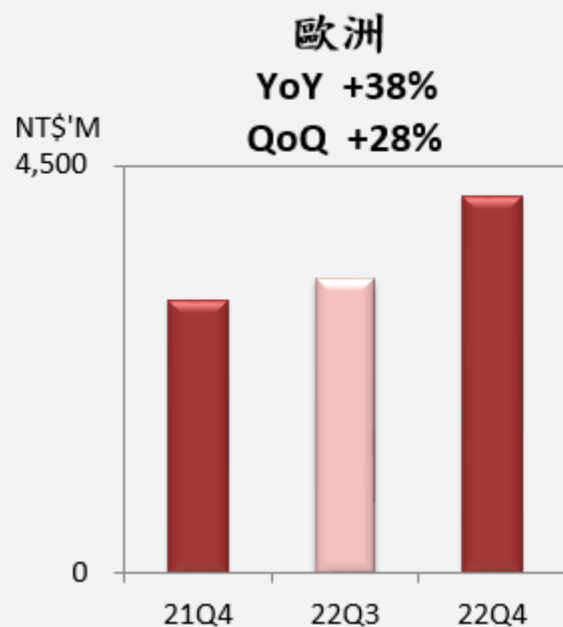
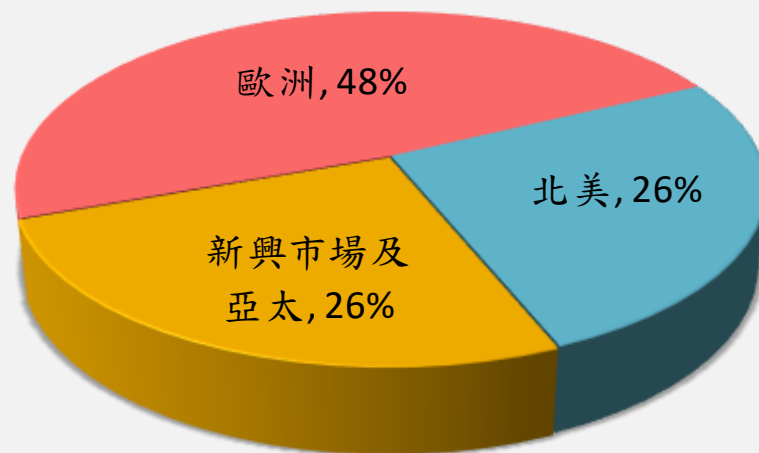
# 季度銷售分析-產品別



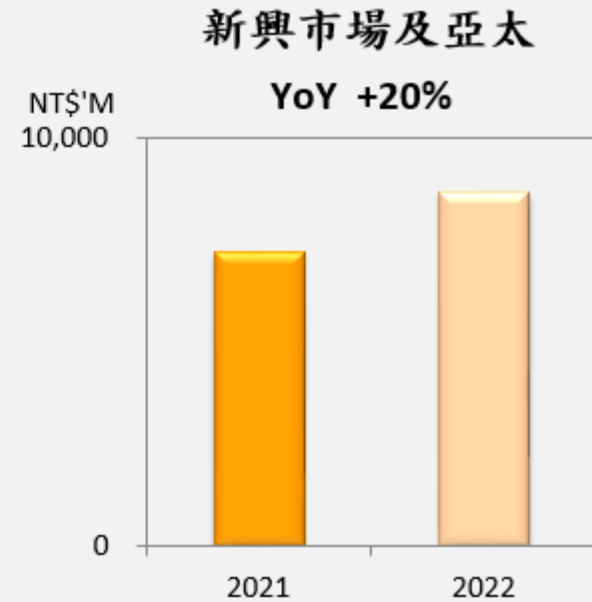
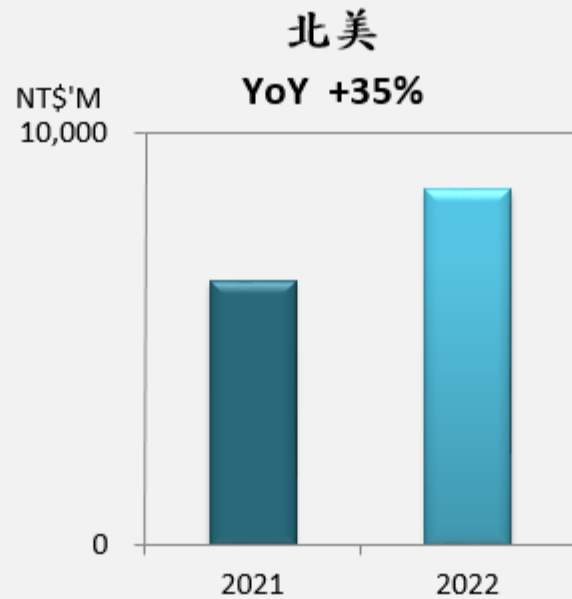
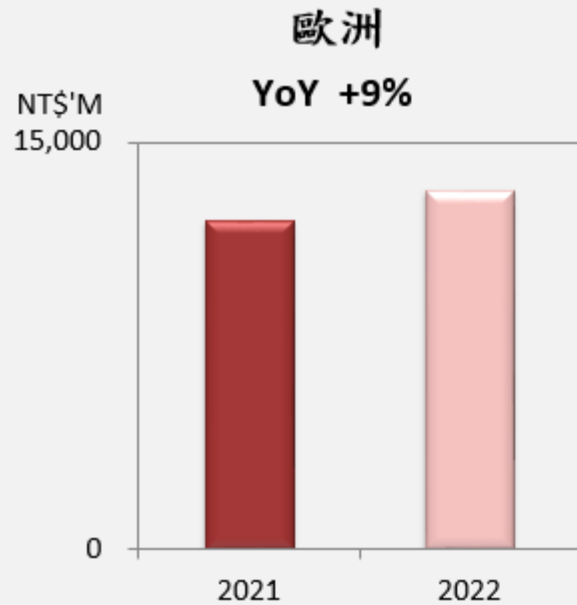
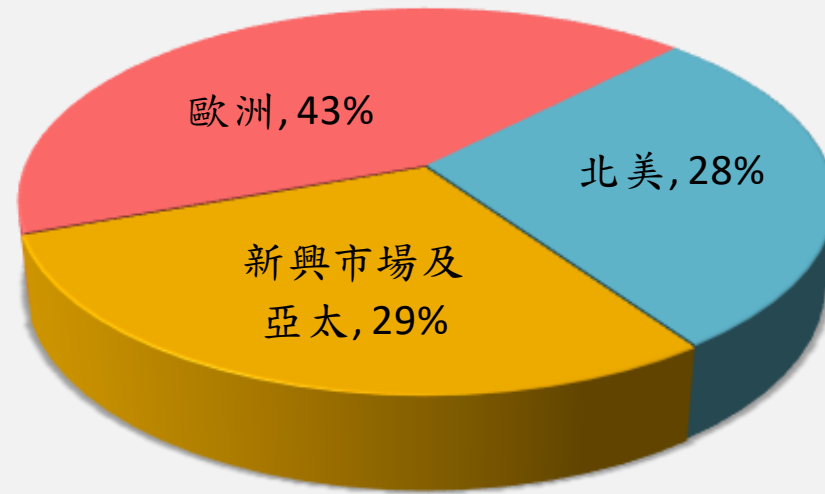
# 年度銷售分析-產品別



# 季度銷售分析-地區別



# 年度銷售分析-地區別





# 資產負債表及重要財務指標

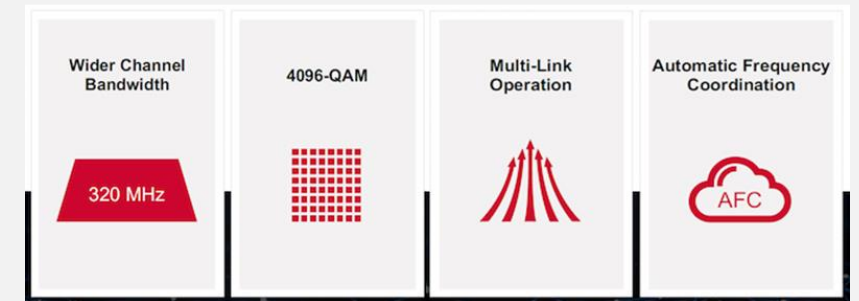
單位:新台幣百萬元	<u>2022.12.31</u>	<u>%</u>	<u>2022.09.30</u>	<u>%</u>	<u>2021.12.31</u>	<u>%</u>
現金及約當現金	6,040	22%	6,456	24%	5,293	25%
應收帳款	8,449	31%	7,525	29%	5,543	26%
存貨	8,001	30%	7,598	29%	6,212	29%
長期投資	171	1%	194	1%	147	1%
不動產、廠房及設備	1,891	7%	1,831	7%	1,699	8%
其它	2,511	9%	2,644	10%	2,500	11%
<b>資產總計</b>	<b>27,063</b>	<b>100%</b>	<b>26,248</b>	<b>100%</b>	<b>21,394</b>	<b>100%</b>
流動負債	14,402	53%	14,148	54%	9,524	45%
非流動負債	2,647	10%	2,662	10%	2,650	12%
<b>負債總計</b>	<b>17,049</b>	<b>63%</b>	<b>16,810</b>	<b>64%</b>	<b>12,174</b>	<b>57%</b>
<b>股東權益總計</b>	<b>10,014</b>	<b>37%</b>	<b>9,438</b>	<b>36%</b>	<b>9,220</b>	<b>43%</b>
每股淨值	25		24		20	
<b>重要財務指標</b>						
平均收現日數	85		71		81	
平均銷貨日數	112		104		112	
流動比例 (倍)	1.6		1.6		1.8	

# 技術與服務趨勢：電信運營商市場

- 全球寬頻網路建置的提升，2.5 G PON的光纖設備已佔市場主流，而高端的光纖設備及 FWA 尚處於新興階段，為合控營收成長的機會與動能

- 寬頻網路市場，無線新技術 WiFi 6/ 7 都是不可或缺

Wi-Fi 7 Key features



- 合控持繼續於運營商市場

- (1) 基本款 2.5G PON光纖設備：新興地區跳過 VDSL 直接轉光纖寬頻及 WiFi AX3000
- (2) 高端 10G PON光纖設備和 10G WiFi 網關：歐美及大陸地區 Multi-Giga 及切入 WiFi 7
- (3) 5G FWA 固定無線寬頻接入：歐美持續擴大 FWA 寬頻使用，也開始擴及到紐澳地區

- 運營商未來佈建提供服務的生意模式，BBF寬頻論壇看到運營商的改變推動開放計劃合控投入寬頻解決方案的軟體技術，研發開放架構的通用產品以把握此市場轉移機會

<https://www.broadband-forum.org/open-broadband/open-broadband-software>

# 技術與服務趨勢：企業網通市場

- ❑ WiFi 6 & 中小企業需求強勁，2022年營收WLAN 32% & Switch 26% YoY創新高
- ❑ Nebula 雲網路遠端管理性在COVID/WFH期間成為硬體銷售最大助力
- ❑ WiFi 6E/7帶動有線網路升級(Mgig、PoE++、資安防火牆)，擴大自研優勢
- ❑ 資安軟體授權服務在今年需求強勁
- ❑ Nebula雲網路系統提升商用網路設備的易用性，加速企業網通產品滲透小型/微型公司及家用市場



2020 Italian  
Channel  
Awards



2021  
Germany  
Channel  
Awards




2022  
UK  
MSP Innovation  
Awards



# Unizyx

合 勤 投 控

## 2023 Outlook



Q&A



*Thank you*

[www.unizyx.com.tw](http://www.unizyx.com.tw)

[ir@unizyx.com.tw](mailto:ir@unizyx.com.tw)