

合勤投資控股股份有限公司(3704)

110年第四季營運報告

111年03月24日

投資安全聲明

- 本簡報內容包含歷史資訊及未來性預估。
- 未來性預估受到風險及不確定性因素影響，可能造成公司實際業績及成果與預估有顯著差異。

季度綜合損益表

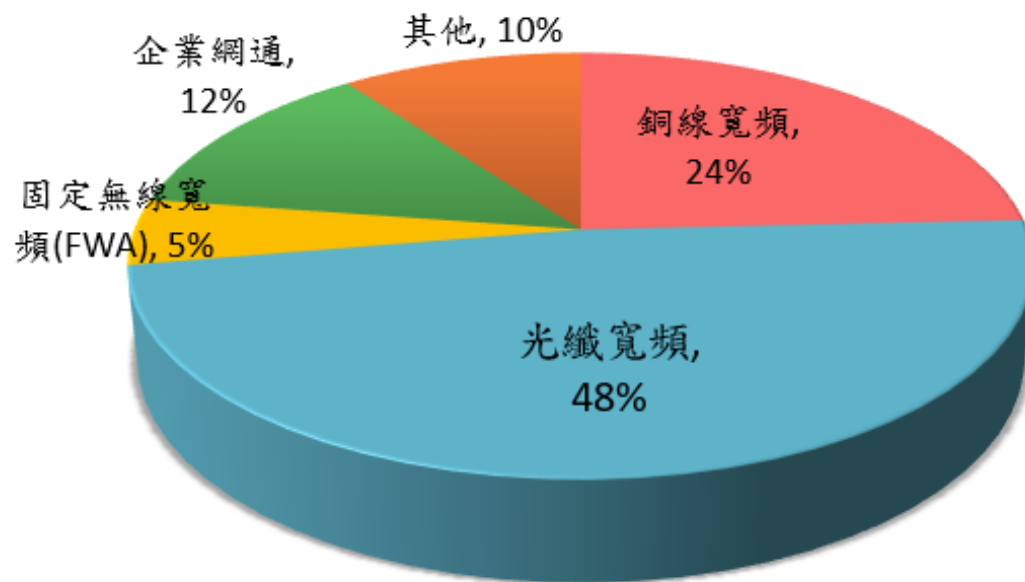
單位:新台幣百萬元	<u>21Q4</u>	<u>%</u>	<u>21Q3</u>	<u>%</u>	<u>20Q4</u>	<u>%</u>	<u>QoQ%</u>	<u>YoY%</u>
營業收入淨額	6,396	100.0%	6,325	100.0%	7,149	100.0%	1.1%	-10.5%
營業成本	4,895	76.5%	4,522	71.5%	5,239	73.3%	8.3%	-6.6%
營業毛利	1,501	23.5%	1,803	28.5%	1,911	26.7%	-16.7%	-21.4%
營業費用	1,296	20.3%	1,147	18.1%	1,330	18.6%	12.9%	-2.6%
營業淨利(損)	206	3.2%	655	10.4%	580	8.1%		
營業外收入及支出	17	0.3%	(33)	-0.5%	23	0.3%		
稅前淨利(損)	223	3.5%	623	9.8%	603	8.4%		
所得稅費用(利益)	47	0.7%	196	3.1%	172	2.4%		
稅後淨利(損)	176	2.7%	427	6.7%	431	6.0%		
歸屬予母公司業主 之本期淨利(損)	175	2.7%	428	6.8%	428	6.0%		
每股盈餘(新台幣)	0.39		0.97		0.98			

年度綜合損益表

單位：新台幣百萬元

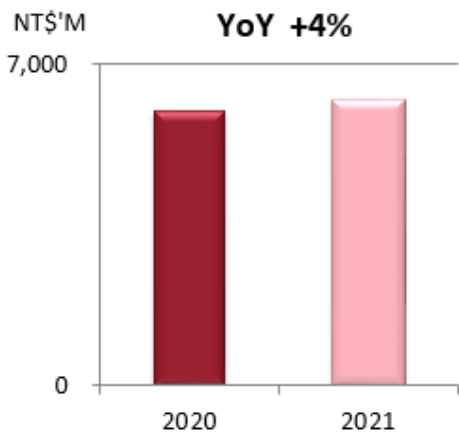
	<u>2021</u>	<u>%</u>	<u>2020</u>	<u>%</u>	<u>YoY%</u>
營業收入淨額	25,682	100.0%	22,251	100.0%	15.4%
營業成本	19,621	76.4%	16,470	74.0%	19.1%
營業毛利	6,061	23.6%	5,780	26.0%	4.9%
營業費用	4,635	18.0%	4,487	20.2%	3.3%
營業淨利(損)	1,425	5.6%	1,293	5.8%	10.3%
營業外收入及支出	13	0.0%	(117)	-0.5%	110.8%
稅前淨利(損)	1,438	5.6%	1,176	5.3%	22.3%
所得稅費用(利益)	343	1.3%	345	1.6%	-0.7%
稅後淨利(損)	1,095	4.3%	831	3.7%	31.8%
歸屬予母公司業主 之本期淨利(損)	1,097	4.3%	828	3.7%	32.5%
每股盈餘(新台幣)	2.49		1.91		

年度銷售分析-產品別



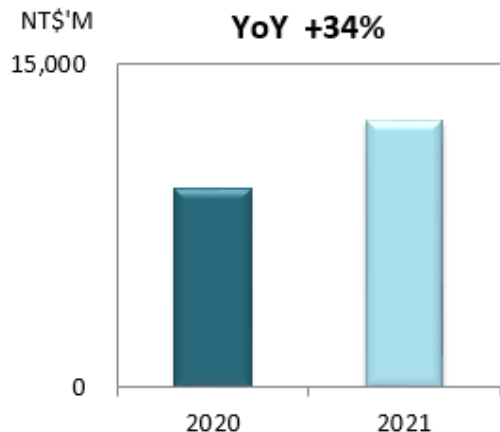
銅線寬頻

YoY +4%



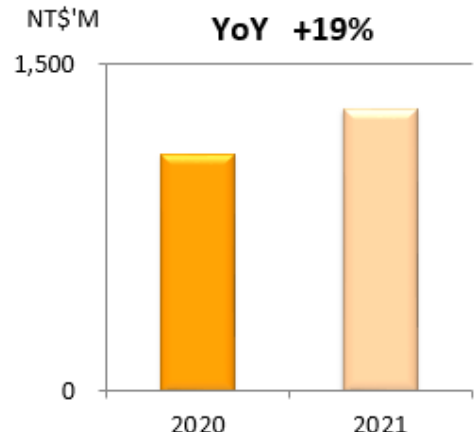
光纖寬頻

YoY +34%



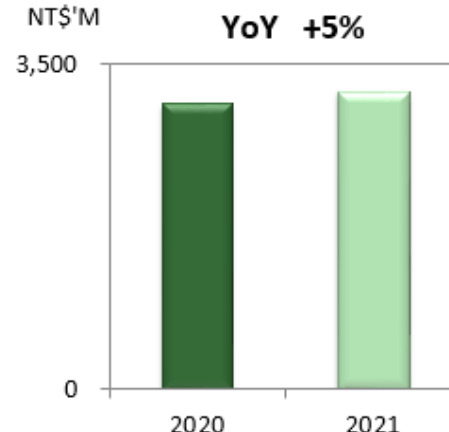
固定無線寬頻(FWA)

YoY +19%



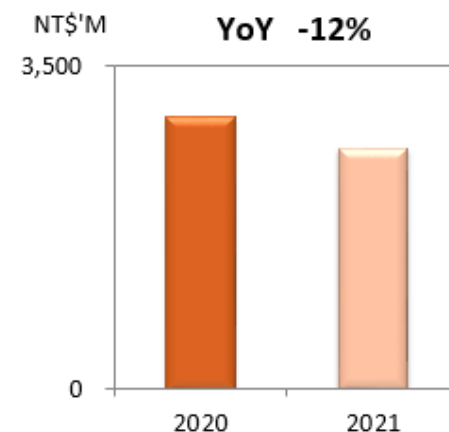
企業網通

YoY +5%



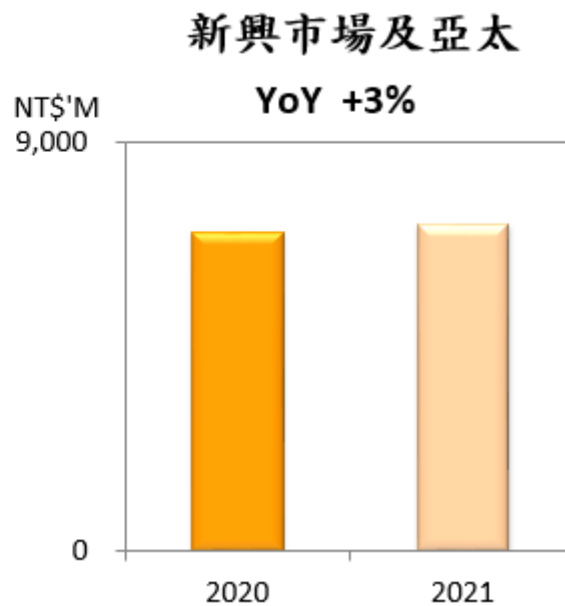
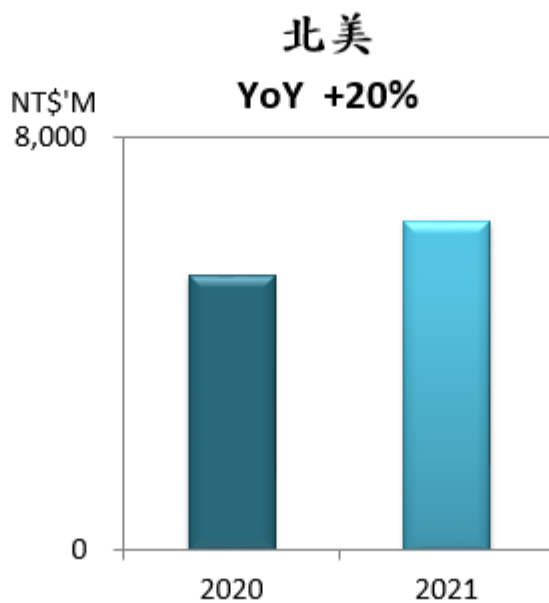
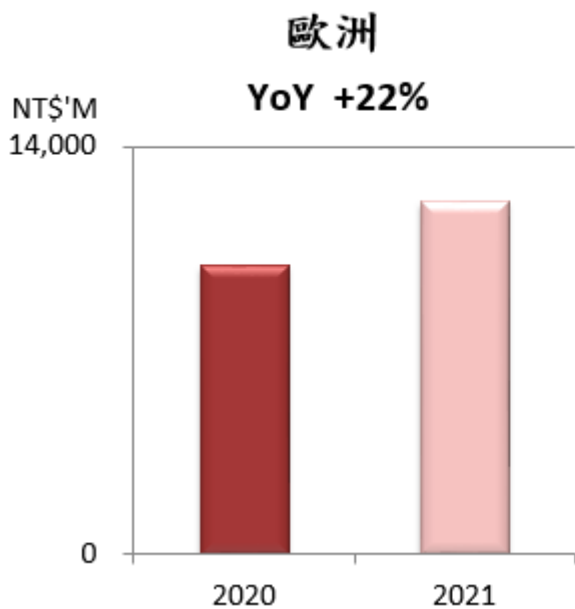
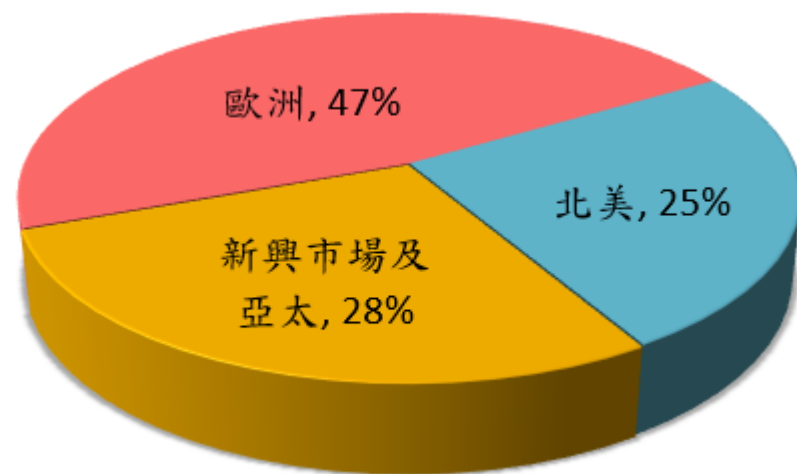
其他

YoY -12%



Note: 因Ethernet gateway與wireless extender 以光纖寬頻應用為主，故從銅線寬頻重分類至光纖寬頻。

年度銷售分析-地區別

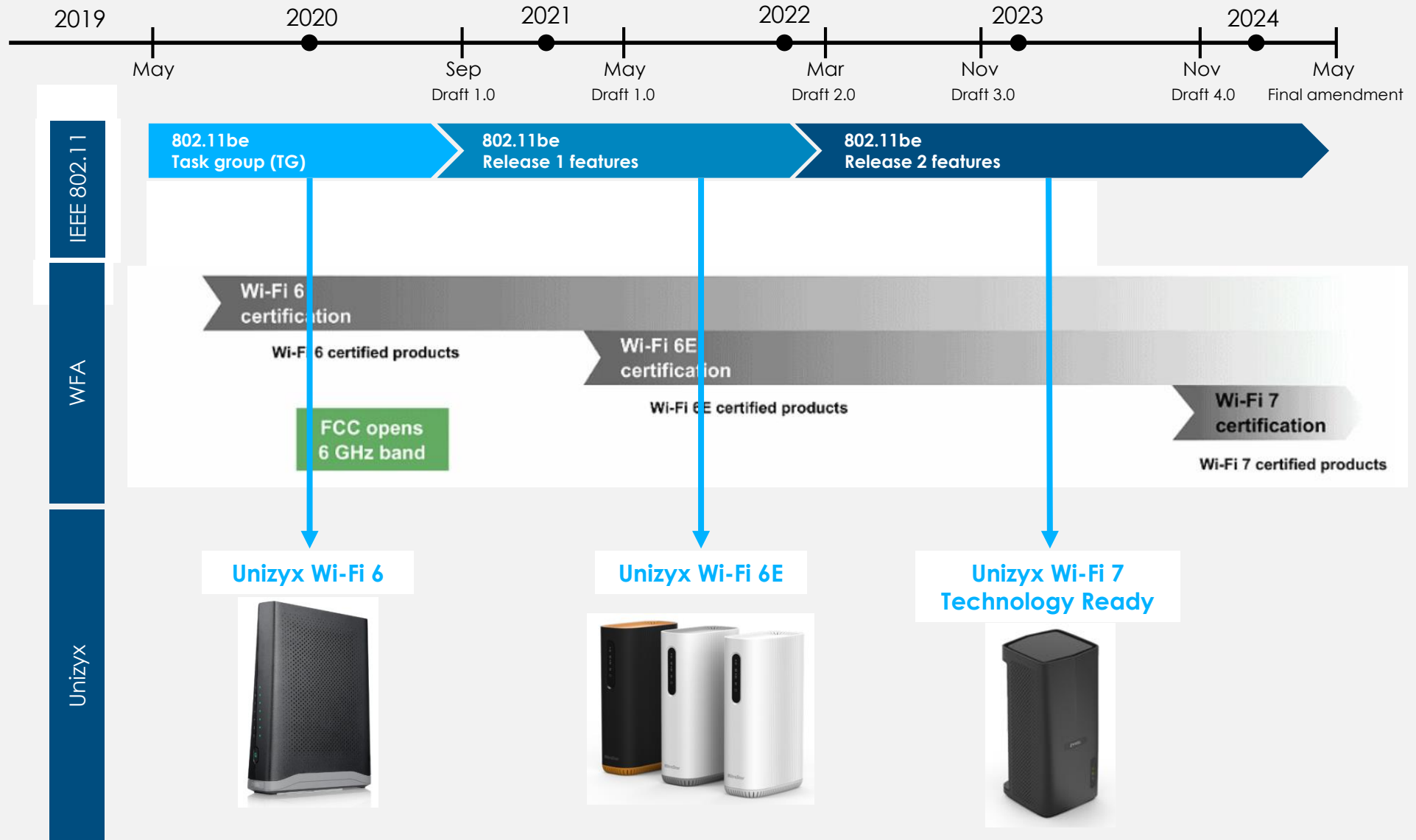


資產負債表及重要財務指標

單位：新台幣百萬元

	<u>21Q4</u>	<u>%</u>	<u>21Q3</u>	<u>%</u>	<u>20Q4</u>	<u>%</u>
現金及約當現金	5,293	25%	4,508	22%	4,078	21%
應收帳款	5,543	26%	5,668	28%	5,846	30%
存貨	6,212	29%	5,684	28%	4,901	25%
長期投資	147	1%	153	1%	122	1%
不動產、廠房及設備	1,699	8%	1,693	8%	1,592	8%
其它	2,500	12%	2,342	12%	3,049	16%
資產總計	21,394	100%	20,049	100%	19,588	100%
流動負債	9,524	45%	8,507	42%	10,582	54%
非流動負債	2,650	12%	2,557	13%	701	4%
負債總計	12,174	57%	11,064	55%	11,283	58%
股東權益總計	9,220	43%	8,985	45%	8,305	42%
每股淨值	20		20		19	
重要財務指標						
平均收現日數	81		84		75	
平均銷貨日數	112		108		85	
流動比例 (倍)	1.9		2.0		1.6	

WiFi 7 Introduction



Open Broadband Projects Ongoing

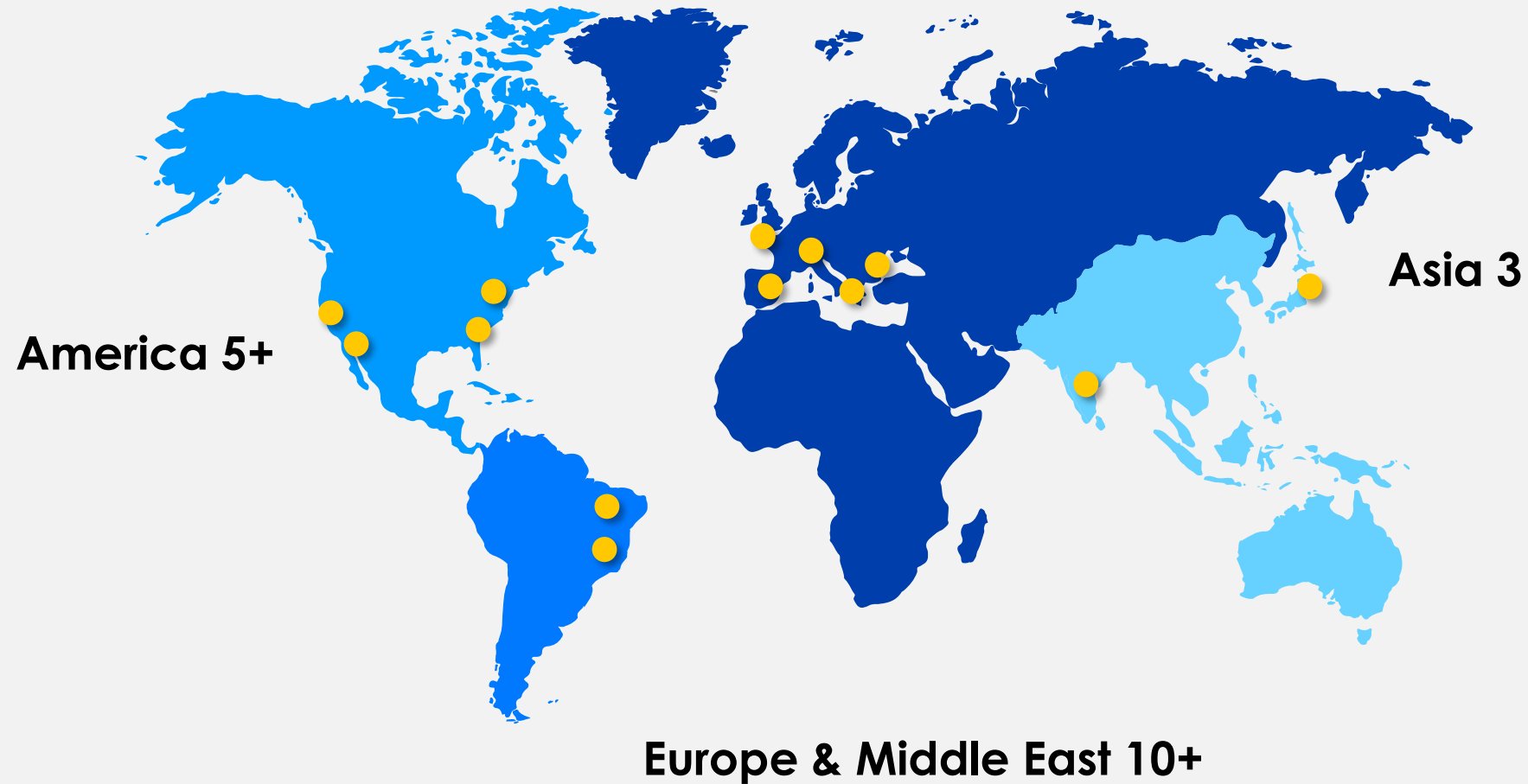


BBF CloudCO / OB-BAA
Cloud Central Office
Open-Broadband Access Abstraction

ONF's SEBA / VOLTHA
SDN Enabled Broadband Access
Virtual OLT Hardware Abstraction



WB Customers and Eco-System



技術與服務趨勢：中小企業市場

- Wi-Fi 6E：持續推動商用無線市場商機
- Multi-gig, PoE++：搭配Wi-Fi 6E趨勢，帶動有線升級
- 5G FWA：將5G FWA產品納入Zyxel Nebula管理體系，競逐5G商轉市場
- 強化Nebula雲管理平台的使用者界面，並行銷其易用性，來因應愈來愈多進階家用使用者及小型/微型企業直接在線上採購商用網通產品的大趨勢



響應聯合國永續發展目標 (SDG)

環境保護



綠色產品和供應鏈



員工發展與人權



社區公益



道德與公司治理



參與國際永續倡議行動 執行碳減量計畫

氣候變遷
碳揭露平台

CPD



氣候變遷對財務影響
分析計畫

TCFD



科學基礎減碳目標
碳中和計畫

SBT



環境面向 (E)

氣候變遷

ISO 14064 溫室氣體盤查驗證

能源節約

節電: 符合法規，每年節電1%以上

節水: 節水率 4%

防疫風險控管

成立「合勤投控防疫委員會」，實施防疫措施維持公司正常營運

無確診案例

綠色產品發展

高碳排零件低碳指標

執行產品碳排放量揭露，建立5項高碳排零件低碳指標

產品碳排放量揭露

執行零件、生產、運輸、使用階段碳排放計算

社會面向 (S)

員工發展

職能培訓完成率100%
潛力人才個人發展計劃完成率 100%

全員意識提升

簡又新大使高階主管專題演講
董事會ESG專班
減碳達人徵文活動

人權保護

無重大違法情事
新進人員人權相關新訓課程完成率= 100%
員工性騷擾防治課程完成率=98.6%

職場安全衛生管理

ISO45001 職業安全衛生管理系統驗證

社區公益

合勤基金會培育人才計畫：合勤資安大賽

經濟面向 (G)

誠信經營

從業道德教育訓練完訓率98.6%
無重大從業道德違規案件

資安管理

建立資安監控中心(SOC)
員工資訊安全教育訓練
郵件社交工程攻擊演練
產品資安事件應變小組

風險管理

風險管理納入經營策略
董事會通過風險管理政策與程序辦法
「合勤集團永續委員會」轄下設立風險管理小組

供應商永續管理

供應商簽署承諾書
供應商簽署「社會責任聲明與承諾書」及「誠信廉潔承諾書」達成率 86%

供應商現場稽核
合勤/兆勤科技: 現場稽核完成率100%

供應商衝突礦產物料管理調查
產品調查涵蓋率>90%

國際評鑑 Ecovadis 評比 銀牌



The logo for Unizyx, featuring the company name in a bold, sans-serif font.

合 勤 投 控

2021 回顧

2020 主晶片、主零件、運費齊漲

2021 改善物料供應、維持毛利

- 舊客增加備貨
- 新技術提前布局

Unizyx


合 勤 投 控

2022 新挑戰

- 主晶片成本持續提升
- 通膨與人事成本增加
- 物料供給順暢度

2022 展望

- 訂單能見度高，成長力道有限
- 持續改善長短料瓶頸、優先活化庫存



Unizyx

合 勤 投 控

- **2021 先進市場優勢：**
光纖、Wi-Fi 6 與FWA高成長
- **2022 鞏固歐美，發展新市場：**
低成本Wi-Fi 6、持續發展 5G FWA、
Multi-Gig 寬頻服務成長



Q & A



Thank you

www.unizyx.com.tw

ir@unizyx.com.tw