

合勤投資控股股份有限公司(3704)

109年第二季營運報告

109年09月04日



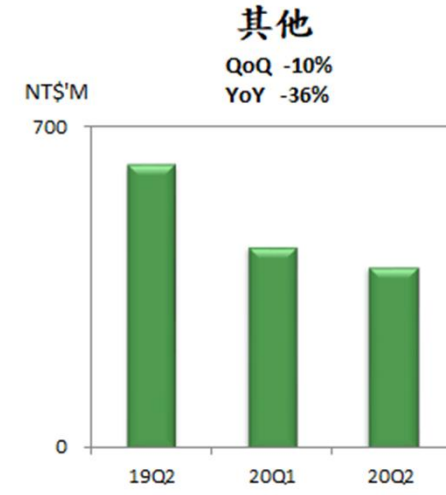
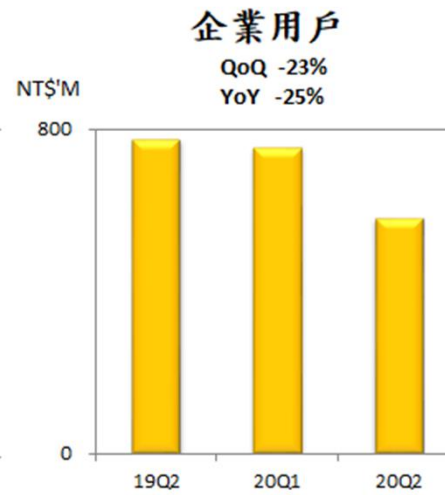
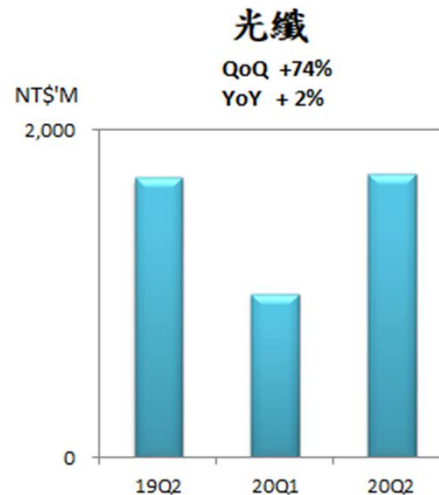
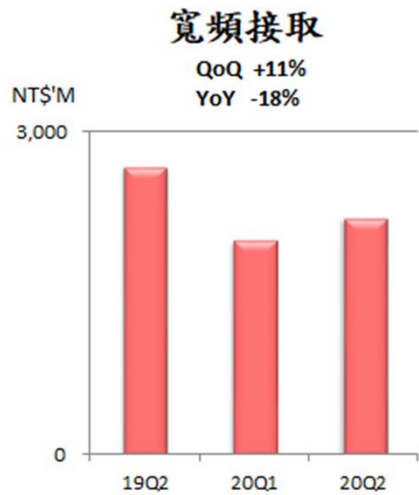
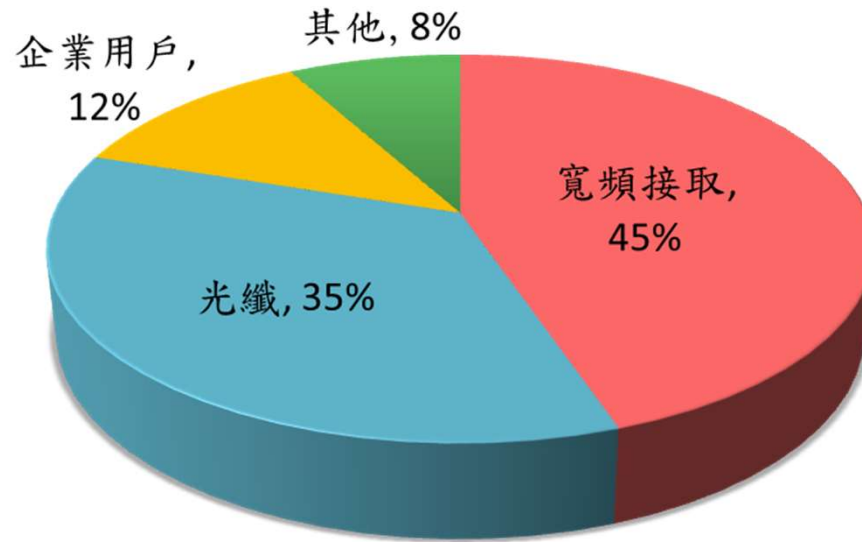
投資安全聲明

- 本簡報內容包含歷史資訊及未來性預估。
- 未來性預估受到風險及不確定性因素影響，可能造成公司實際業績及成果與預估有顯著差異。

單位:新台幣百萬元	<u>20Q2</u>	<u>%</u>	<u>20Q1</u>	<u>%</u>	<u>19Q2</u>	<u>%</u>	<u>QoQ%</u>	<u>YoY%</u>
營業收入淨額	4,903	100.0%	4,177	100.0%	5,764	100.0%	17.4%	-14.9%
營業成本	3,703	75.5%	3,081	73.7%	4,462	77.4%	20.2%	-17.0%
營業毛利	1,200	24.5%	1,096	26.2%	1,302	22.6%	9.5%	-7.9%
營業費用	989	20.2%	1,091	26.1%	1,209	21.0%	-9.3%	-18.2%
營業淨利(損)	211	4.3%	5	0.1%	93	1.6%		
營業外收入及支出	(10)	-0.2%	(116)	-2.8%	16	0.3%		
稅前淨利(損)	201	4.1%	(111)	-2.7%	109	1.9%		
所得稅費用(利益)	37	0.8%	30	0.7%	64	1.1%		
稅後淨利(損)	164	3.4%	(141)	-3.4%	45	0.8%		
歸屬予母公司業主 之本期淨利(損)	164	3.3%	(140)	-3.4%	37	0.6%		
每股盈餘(新台幣)	0.38		(0.33)		0.09			

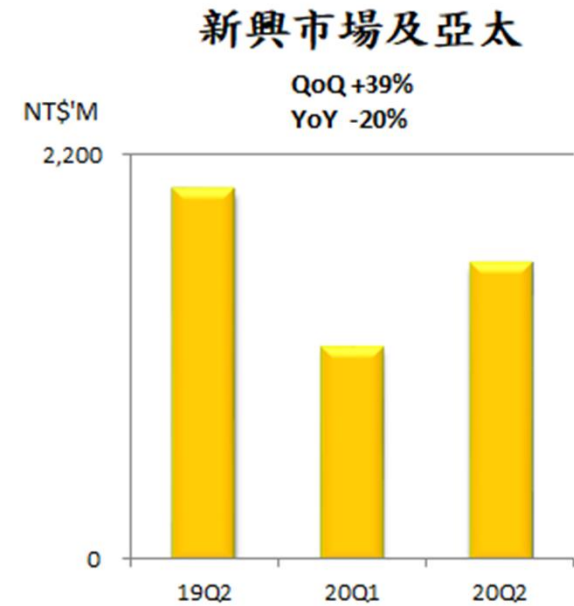
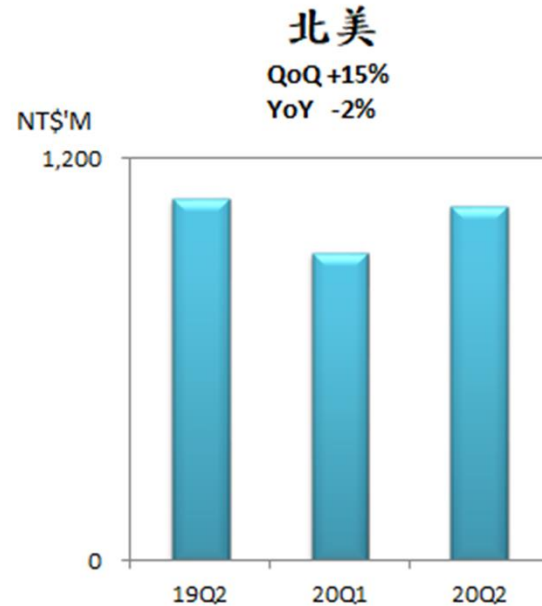
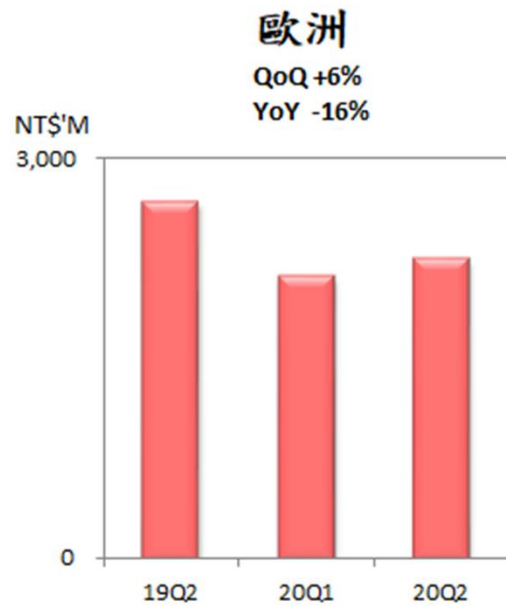
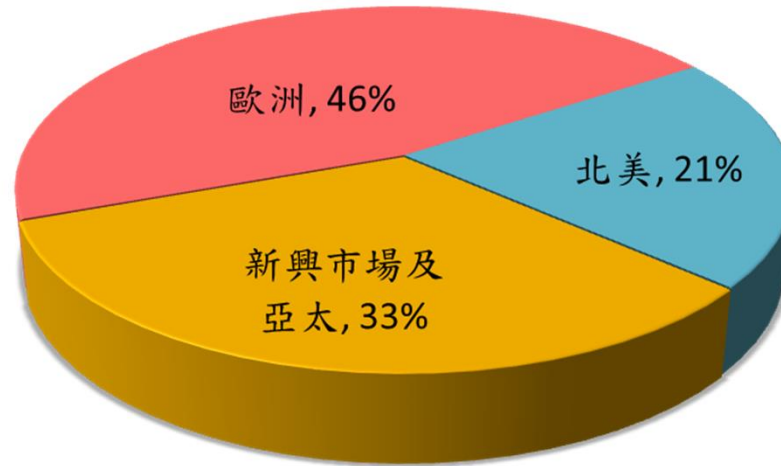


第二季銷售分析-產品別





第二季銷售分析-地區別



單位：新台幣百萬元	<u>20Q2</u>	<u>%</u>	<u>20Q1</u>	<u>%</u>	<u>19Q2</u>	<u>%</u>
現金及約當現金	3,444	23%	3,167	22%	2,431	15%
應收帳款	4,230	28%	3,835	26%	5,630	35%
存貨	3,493	23%	3,321	23%	4,208	26%
長期投資	59	0%	63	0%	66	0%
不動產、廠房及設備	1,542	10%	1,590	11%	1,703	10%
其它	2,534	17%	2,510	17%	2,187	13%
資產總計	15,302	100%	14,486	100%	16,225	100%
流動負債	7,379	48%	6,742	47%	7,758	48%
非流動負債	601	4%	610	4%	779	5%
負債總計	7,980	52%	7,352	51%	8,537	53%
股東權益總計	7,322	48%	7,134	49%	7,688	47%
重要財務指標						
平均收現日數	75		93		99	
平均銷貨日數	84		101		91	
流動比例 (倍)	1.6		1.7		1.7	

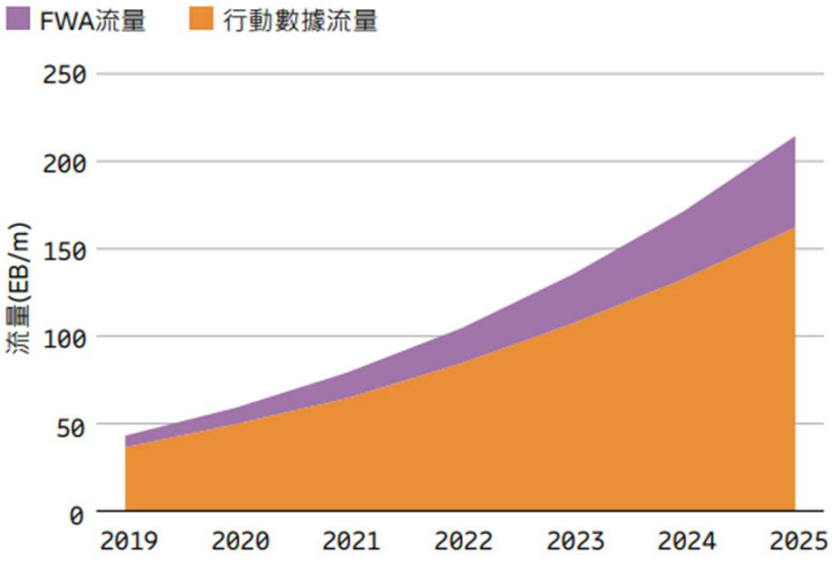
技術與服務趨勢(一)

- 寬頻市場產品技術
 - Fixed Wireless Access (無線固網接入)

無線固網接入(Fixed Wireless Access, FWA) 市場預測



Source: ericsson, June 2020



Source: ericsson, June 2020

預估到2025年底，無線固網接入（FWA）連結數量將成長三倍，接近1.6億，占全球行動網路數據總流量的25%。

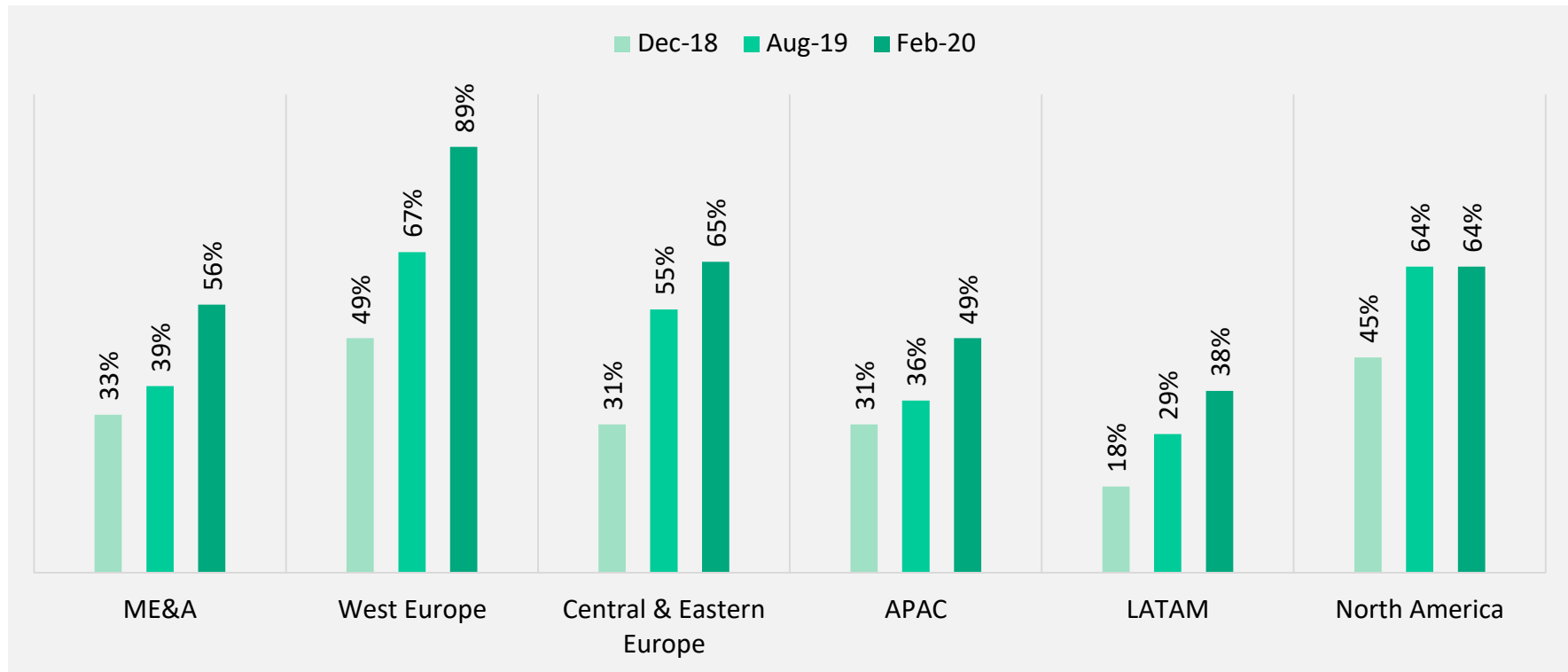




Fixed Wireless Access on the Rise

60%

2020 二月份調查，全球電信營運商已有60%都提供FWA 服務，相較於14 個月前，全球僅 40%電信營運商有FWA服務

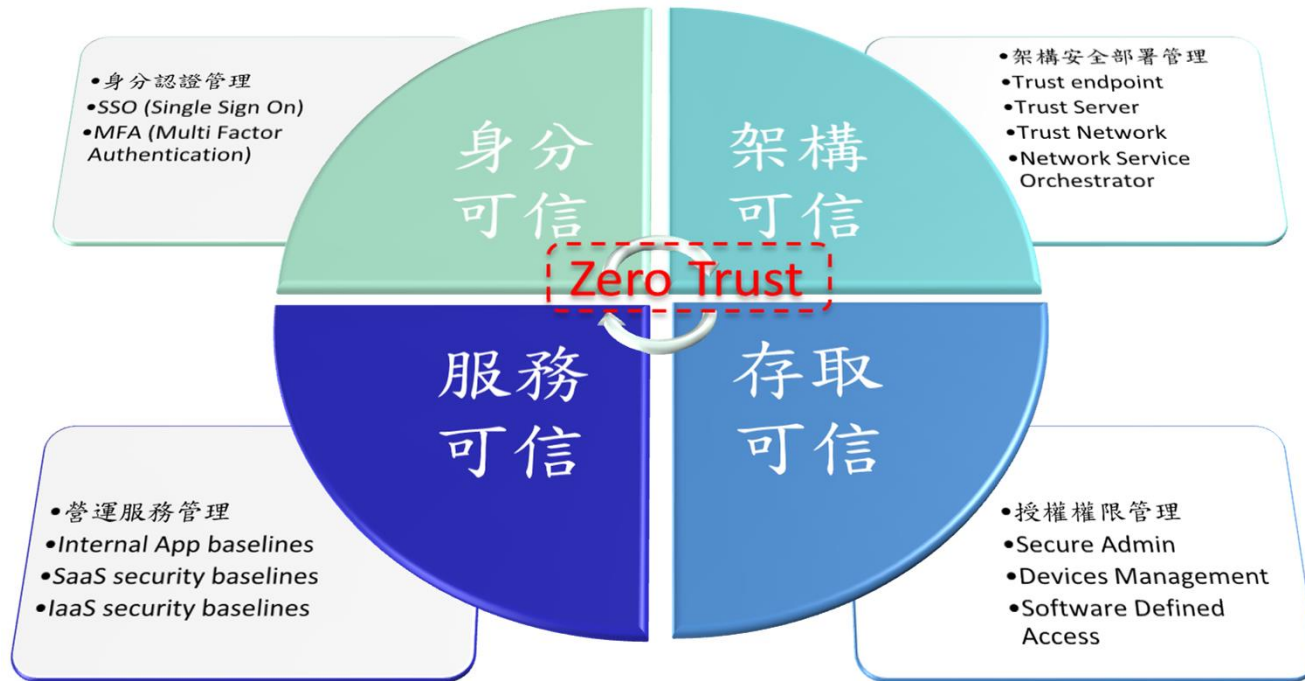


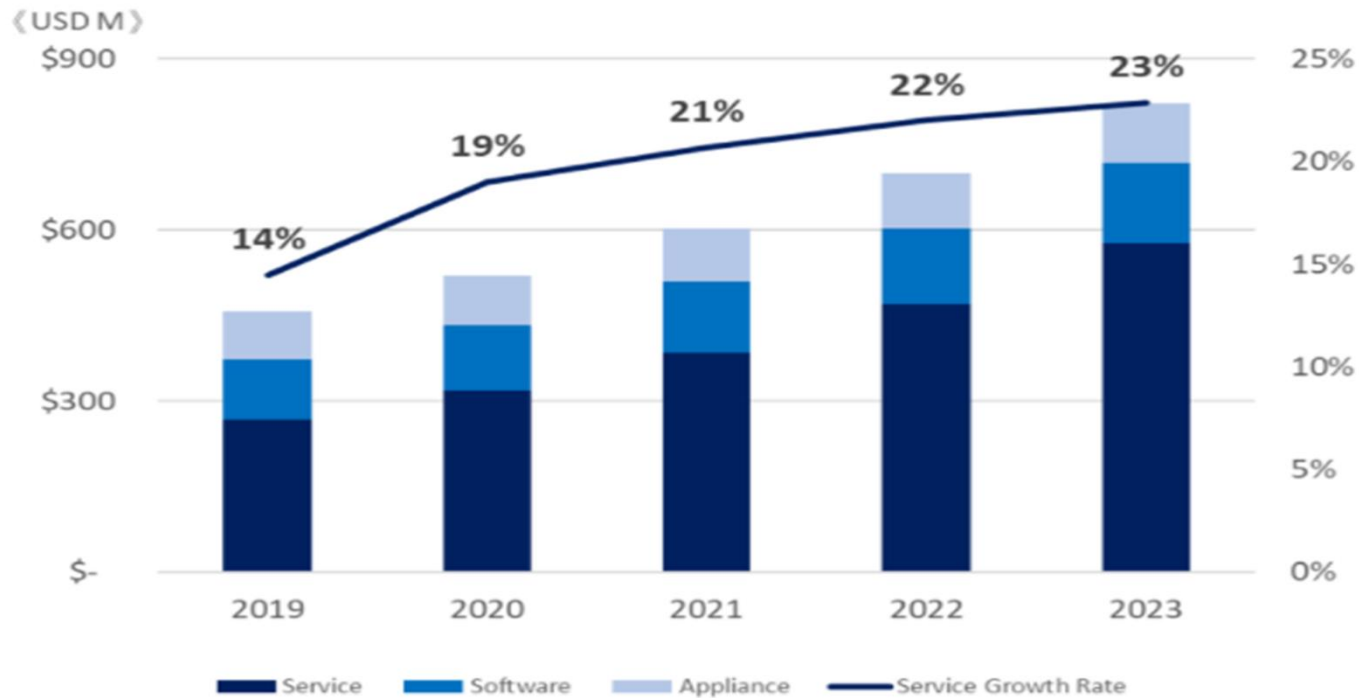
Source: ericsson, June 2020



- 中小企業市場
 - **Zero Trust** 零信任網路

零信任安全架構四大安全面向





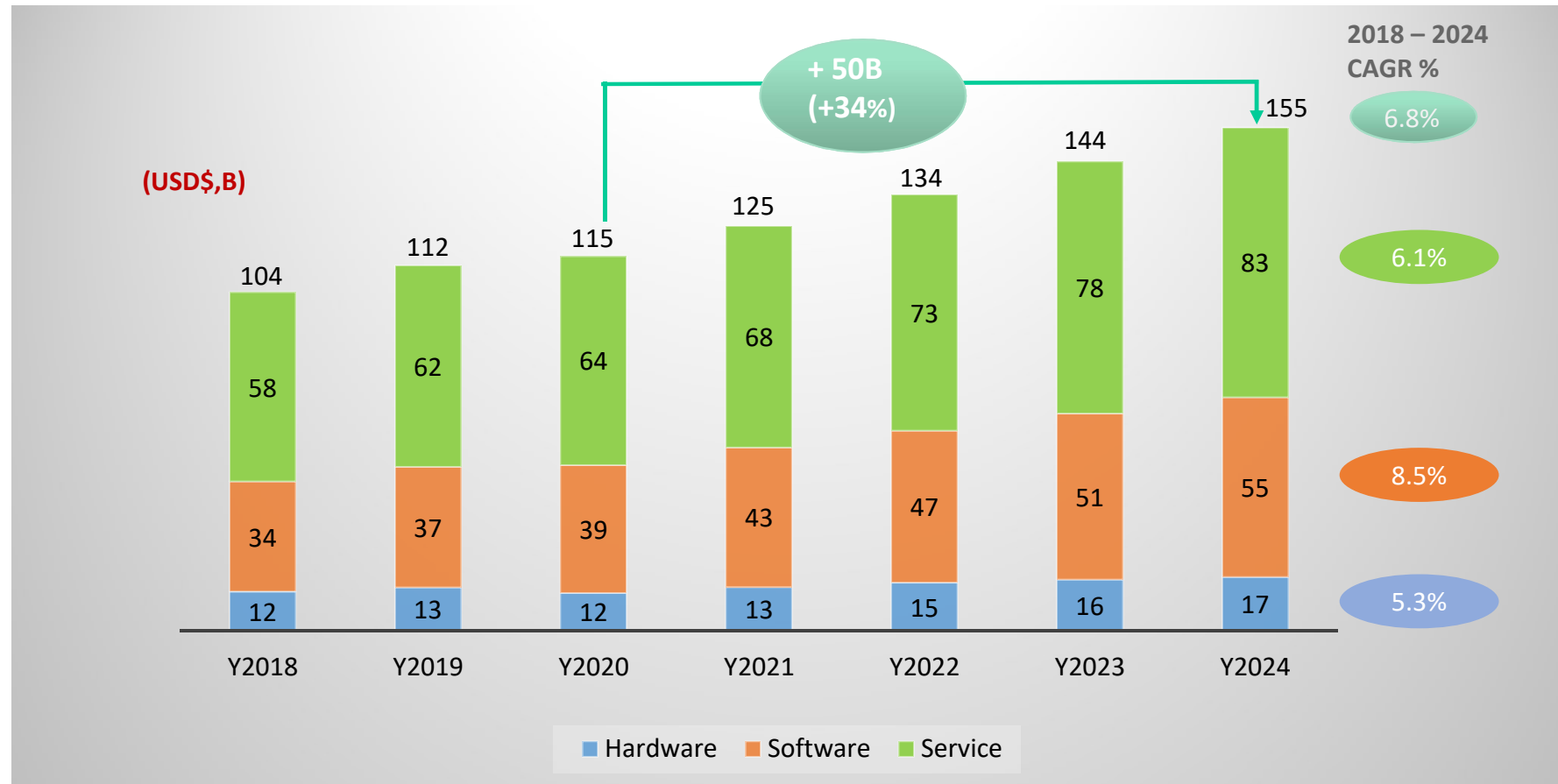
Source: IDC, Mar, 2020

IDC 市場機構指出

- 台灣資安市場規模將年成長 19%、21%，到 2021 年可望突破 6 億美元 (約新台幣 180 億元) 市場規模;
- 加速數位化與擴大監管帶動資安服務需求升溫，是台灣資安市場主要成長動能。



WW Security and Risk Management (Enterprise segment) Spending Growth



Source: Gartner, June, 2020



Unizyx

Thank you

www.unizyx.com.tw

ir@unizyx.com.tw