

Unizyx

股票代碼 - 3704

民國 110 年度

合勤投資控股股份有限公司 年報



刊印日期：中華民國 111 年 4 月 17 日



公開資訊
觀測站網址

<http://mops.twse.com.tw>



本公司
年報網址

<http://www.unizyx.com.tw>

一、公司發言人、代理發言人姓名、職稱、聯絡電話及電子郵件信箱

發 言 人：羅偉
職 稱：資深副總經理
電 話：(03)578-8838 ext：81818
電 郵 信 箱：Woei.Lo@unizyx.com.tw

代理發言人：卜嘉慶
職 稱：資深經理
電 話：(03)578-8838 ext：81810
電 郵 信 箱：Jason.Pu@unizyx.com.tw

二、總公司、分公司、工廠之地址及電話

總 公 司：新竹市公道五路二段 363 號 3 樓
電 話：(03)578-8838
分 公 司：無
工 廠：無
品 牌：合勤科技股份有限公司
 新北市新店區北新路 3 段 223 號 11 樓
 合勤科技股份有限公司園區分公司
 新竹科學園區工業東九路 2 號
通 路：兆勤科技股份有限公司
 新北市新店區北新路 3 段 225 號 11 樓
代 工：盟創科技股份有限公司
 新竹科學園區創新二路 6 號

三、股票過戶機構之名稱、地址、網址及電話

名 稱：兆豐證券股份有限公司股務代理部
地 址：台北市忠孝東路二段 95 號 1 樓
網 址：<http://www.emega.com.tw>
電 話：(02)3393-0898

四、最近年度財務報告簽證會計師姓名、事務所名稱、地址、網址及電話

會計師姓名：鄭安志、于紀隆
事務所名稱：安侯建業聯合會計師事務所
地 址：新竹市科學工業園區展業一路 11 號
網 址：<http://www.kpmg.com.tw>
電 話：(03)579-9955

五、海外有價證券掛牌買賣之交易場所名稱及查詢該海外有價證券資訊之方式：無。

六、公司網址：<http://www.unizyx.com.tw>

目錄

壹、致股東報告書.....	1
貳、公司簡介.....	3
1.設立日期.....	3
2.公司沿革.....	3
參、公司治理報告.....	5
1.組織系統.....	5
2.董事.....	7
3.主要經理人.....	15
4.公司治理運作情形.....	18
5.會計師資訊.....	55
6.最近年度及截至年報刊印日止，董事、監察人、經理人及持股比例超過百分之十之股東股權移轉及股權質押變動情形.....	57
7.持股比例占前十大股東間互為財務會計準則公報第六號關係人關係之資訊.....	58
8.公司、公司之董事、監察人、經理人及公司直接或間接控制之事業對同一轉投資事業之持股數，並合併計算綜合持股比例.....	59
肆、募資情形.....	61
1.資本及股份.....	61
2.公司債之辦理情形.....	65
3.特別股之辦理情形.....	65
4.海外存託憑證之辦理情形.....	65
5.員工認股權憑證之辦理情形.....	66
6.併購或受讓他公司股份發行新股之辦理情形.....	67
7.資金運用計劃執行情形.....	67
伍、營運概況.....	68
1.業務內容.....	68
2.市場及產銷概況.....	74
3.從業員工概況.....	79
4.環保支出資訊.....	79
5.勞資關係.....	79
6.資通安全管理之資訊揭露.....	83
7.重要契約.....	85

目錄

陸、財務概況.....	86
1.最近五年度簡明資產負債表及損益表.....	86
2.最近五年度財務分析.....	90
3.審計委員會查核報告書.....	92
4.合併財務報告暨會計師查核報告.....	92
5.個體財務報告暨會計師查核報告.....	92
6.公司及其關係企業最近年度及截至年報刊印日止，如有發生財務週轉困難情事，應列明對本公司財務狀況之影響.....	92
柒、財務狀況及經營結果之檢討分析與風險事項.....	93
1.財務狀況.....	93
2.財務績效.....	94
3.現金流量.....	95
4.重大資本支出對財務業務之影響.....	95
5.最近年度轉投資政策、其獲利虧損之主要原因、改善計畫及未來一年投資計畫.....	95
6.風險事項應分析評估最近年度及截至年報刊印日止之下列事項.....	96
7.其他重要事項.....	98
捌、特別記載事項.....	99
1.關係企業相關資料.....	99
2.最近年度及截至年報刊印日止，私募有價證券辦理情形.....	101
3.最近年度及截至年報刊印日止，子公司持有或處分本公司股票情形.....	101
4.其他必要補充說明事項.....	101
玖、最近年度及截至年報刊印日止，發生證券交易法第三十六條第二項第二款所定，對股東權益或證券價格有重大影響之事項.....	101

壹、致股東報告書

各位股東女士、先生：

合勤投資控股股份有限公司(以下簡稱本公司)於民國 99 年 08 月 16 日由合勤科技股份有限公司(以下簡稱合勤科技)股份轉換成立，成立後為提昇績效表現與產業競爭力，依集團下各公司之產業特性進行調整集團組織，以提高產業專注與競爭獲利能力。

一、民國 110 度營業成果：

本公司民國 110 年度合併綜合損益表之營業收入計新台幣 256.82 億元，營業毛利計新台幣 60.60 億元，毛利率為 23.60%，營業費用計新台幣 46.35 億元，稅後淨利計新台幣 10.95 億元，每股盈餘為 2.49 元。

1、營業實施成果：

單位：新台幣千元

項目	110 年度	109 年度
營業收入淨額	25,681,970	22,250,630
營業毛利	6,060,518	5,780,099
營業淨利	1,425,434	1,292,694
稅前淨利(損)	1,438,064	1,175,888
合併總淨利	1,095,459	831,001

2、獲利能力分析：

項目	110 年度	109 年度
資產報酬率%	5.46	4.84
股東權益報酬率%	12.50	10.69
佔實收資本比率%		
營業利益	31.42	28.88
稅前純益(損)	31.70	26.27
純益率%	4.27	3.73
稅後每股盈餘/元	2.49	1.91

二、未來展望：

本公司致力於網路通訊產業，持續在網路各技術與市場領域深耕。合勤控股籌劃集團經營策略及營運目標，將資源做最有效的規劃運用，提供旗下關係企業更好的發展平台，以提升整體競爭力及股東權益。旗下三家子公司合勤科技、盟創科技與兆勤科技，分別負責電信、代工和通路等不同市場業務，共同在網路各技術與市場領域深耕。

合勤科技以「協助電信服務營運商開創更多寬頻連網應用的可能性」為品牌宗旨，專注於發展完整、穩定且滿足下世代連網需求的解決方案，協助全球電信服務營運商，佈建新一代固定與行動寬頻網路，在全球 150 個區域市場打下根基。盟創科技則專注於網通技術與產品的研發及製造代工，與全球品牌客戶合作，根據客戶觀點提

供價值，以創新的設計、成本的掌握，提升量產製造的效能，以卓越的製造管理、物流管理、技術支援與客戶服務，符合客戶的需求。因應新冠肺炎疫情影響及中美貿易戰的變局，也已做好優化產能的配置，藉以強化與客戶與供應鏈之間的合作關係。兆勤科技則致力於通路與市場端的經營，提供客戶在地化的銷售與服務並積極拓展品牌服務範圍，規劃滿足客戶需求的產品及解決方案。

合勤科技為滿足客戶需求提供解決方案而非單一產品，盟創科技尋求同一技術的其他客戶以增加量與規模，合勤科技與盟創科技各自擴展業務也互相支援，共同持續投入電信及連網設備之研發，追求運作優化與技術互通，增加技術投資回收與增進營運效率。在產品研發製造積極佈局新一代之高寬帶固網、行動通訊、數位家庭多媒體相關領域，提供電信服務商更高速性能的產品及技術。兆勤科技則積極佈局雲端網路管理、網通安全、智能生活領域，提供完整的商用與家用解決方案，而在運營策略上也專注在託管服務供應商（Managed Service Provider, MSP）的經營，並搭配持續推出的授權服務來提高用戶的忠誠度。

在產品與技術上，積極發展 10G 主動光纖（Active Fiber）與被動光纖（PON）寬頻接取網路解決方案，也持續對於既有銅線網路架構提供完整的技術升級解決方案，如 Vectoring、Bonding、G.fast 等。隨著 5G 正式邁入商業運轉，也推出包含室外型、室內型、攜帶型完整的 5G NR 固定無線接入（FWA）產品組合，更成功獲歐洲多家領導行動電信業者採用。同時運用卓越的軟體研發能力，推出之 MPro Mesh® 解決方案。另外於商業應用網通解決方案發展，為結合雲端服務之普及性，提供滿足企業與家庭用戶網通需求的產品與服務。成功開發台灣第一的 Nebula 智慧雲網路管理解決方案，將 Nebula 雲管理平台正式支援旗下熱銷的 ATP 智能防火牆與 USG FLEX 防火牆，協助中小企業和 MSP 業者擁有更全面的資安防護。同時也推出 WiFi 6 商用無線網路基地台，滿足中小型企業或 SoHo 用戶在任何環境下的佈建需求。

做為網通公司，本公司的網路科技長才也應用於國防通訊與資安領域，是台灣少數有能力研發雷達、軍用無線通訊以及網路防火牆等資安硬體產品的台灣廠商。

本公司透過專業經營與市場布局，對內除將提高獎勵以激勵員工並增加吸引人才誘因，對外則提升獲利與長期競爭力，全體團隊將全力以赴，結合深厚技術能量，為網通創造更多無限可能，而增進股東權益並創造合勤投控、員工與股東三贏局面。

最後，謹祝各位身體健康，萬事如意！

董事長

朱以真



貳、公司簡介

1.設立日期：中華民國九十九年八月十六日。

2.公司沿革：

民國年/月	重 要 紀 事
99/08	本公司由合勤科技股份有限公司(以下簡稱合勤科技)以股份轉換方式成立，設立於台北市，並經行政院金融監督管理委員會核准本公司股票同日上市(股票代號3704)，轉換後合勤科技為本公司百分之百之子公司。
99/09	合勤科技獲得「2010產業科技發展獎」。
99/10	合勤科技榮獲全球第一張VDSL2家用設備碳足跡認證。
99/11	於新竹科學工業園區成立100%轉投資事業「盟創科技股份有限公司」(以下簡稱盟創科技)。
99/12	合勤科技獲得「2010工業精銳獎」。
99/12	合勤科技完成全球首份「家用閘道器」及「家用網路基礎設備」產品類別規則。
100/01	合勤科技將產品事業群之相關營業分割讓予盟創科技。
100/07	合勤科技Zyxel獲選台灣百大品牌。
100/09	合勤科技再次榮獲台灣前20大世界知名品牌。
100/10	盟創科技獲頒綠色典範獎。
101/03	「博鰲亞洲論壇」亞洲競爭力報告，合勤科技名列第24、台灣排名第3之企業。
101/06	合勤投控入選台灣科技一百強及遷址於新竹市。
101/09	合勤科技再次榮獲台灣前20大世界知名品牌。
101/12	合勤投控獲「國家永續發展獎」肯定。
102/01	合勤科技產品再度榮獲精品獎肯定。
102/11	合勤科技再次榮獲台灣前20大世界知名品牌。
103/01	合勤科技獲ISO50001, ISO14006驗證肯定。
103/02	合勤科技2014 MWC移動通訊展，展出世界第一台UMTS 802.11ac整合型小型基地台。
103/12	合勤科技再次榮獲台灣前20大世界知名品牌。
104/02	合勤科技獲台灣精品成就獎及六項產品精品獎。
104/03	盟創科技數位機上盒獲2015德國iF、Red Dot及日本Good Design設計獎。
104/10	合勤科技再次榮獲台灣前20大世界知名品牌。
104/10	盟創科技獲選Red Herring Asia及Global 2015 百大企業殊榮。
104/12	盟創科技三項產品EPON、GPON 及VDSL CPE 獲得碳足跡認證。
105/05	盟創科技智慧閘道器獲德國iF及台北國際電腦展創新設計大獎。
105/09	無錫盟創網絡科技有限公司獲中國江蘇紫峰獎。
105/11	合勤科技獲台灣前20大世界知名品牌，為連續14年獲獎網通品牌。
105/12	合勤科技連續12年獲得台灣精品獎。
106/02	盟創科技智慧閘道器獲德國設計獎。

民國年/月

重 要 紀 事

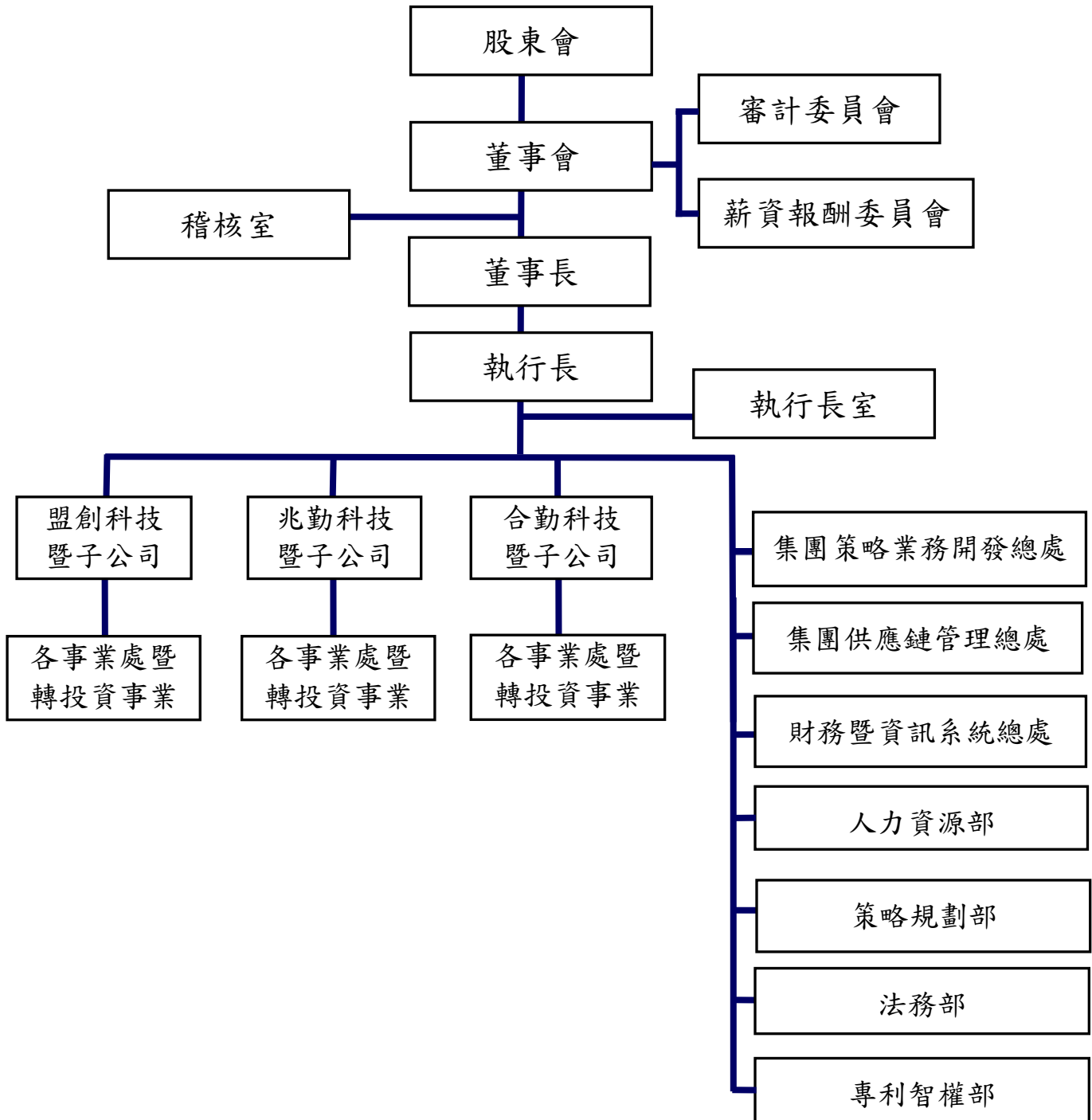
-
- | | |
|--------|--|
| 106/04 | 合勤科技董事長朱順一獲頒ERSO Award。 |
| 106/10 | 合勤科技智慧閘道器入圍BBWF寬頻展-最佳智慧家庭類。 |
| 106/12 | 合勤科技獲Golden Pin金點設計獎。 |
| 106/12 | 合勤科技八項產品獲台灣精品獎，並一項產品獲台灣精品獎-銀質獎。 |
| 107/11 | 合勤科技連續14年獲「台灣精品獎」。 |
| 107/11 | 合勤科技獲CRN 2018「技術創新獎」入選。 |
| 108/02 | 合勤科技分割通路業務事業群成立兆勤科技。 |
| 108/03 | 兆勤科技Multy U獲「2019 iF國際設計大獎」。 |
| 108/06 | 兆勤科技兩款商用無線基地台NWA1302-AC和WAC6303D-S分別獲得英國專業IT雜誌五星推薦及德國飯店行業大獎肯定。 |
| 108/11 | 合勤科技連續15年榮獲台灣精品獎。 |
| 109/02 | 兆勤科技台灣第一、全台唯一連續20年通過ICSA資安認證。 |
| 109/04 | 合勤集團舉辦首屆資安大賽『榮耀資戰』。 |
| 109/11 | 再次榮獲2021台灣精品獎，為全台獲獎最多網通品牌。 |
| 109/11 | Zyxel再獲「台灣二十大國際品牌獎」，唯一獲獎且最多次的網通品牌。 |
| 110/01 | 挪威電信 (Telenor) 與合勤科技合作進行5G部署計畫 |
| 110/07 | 兆勤科技獲得美國權威資安單位MITRE授權，成為台灣首家獲得CNA成員資格之上市公司 |
| 110/10 | 合勤科技5G解決方案榮獲美國Mobile Breakthrough Awards兩項大獎 |
| 110/10 | 兆勤科技Nebula與教網專案奪英國Network Computing年度大獎 |

更多公司沿革相關資訊請上本公司網站、網址請詳封面。

參、公司治理報告

1.組織系統

1.1 組織結構



1.2 各主要部門所營業務

單位	主要職責
執行長室	負責公司策略規劃、經營分析、制度管理與公共關係之統籌。
稽核室	協助董事會履行有關公司內部規章及制度執行之稽核工作，並向管理階層提出改善建議。

集團營運管理中心：

集團策略業務開發總處	負責策略市場開發業務與客戶關係經營；分析市場方向與公司內部資源與外部競爭者趨勢，提供公司未來業務策略擬定參考。
集團供應鏈管理總處	統整集團內部供應鏈管理運作，達到經濟規模效益來有效掌控成本，進而整合供需規劃與優化流程，並提升供應商管理效率。
財務暨資訊系統總處	有效運用及管理資金及迅速正確提供財會資訊、經營績效分析與檢討、外在環境及競爭分析，並提供策略規劃及子公司管理、投資分析、公司營運流程分析及協助改善等，以供管理當局決策之用。另負責推動及執行全公司電腦自動化及資訊系統之開發及維護工作。
人力資源部	人事作業制度之管理與推行、規劃全公司福利、勞工安全及教育訓練等相關事宜。
策略規劃部	產品技術之市場情報蒐集，產品策略之計畫及分析等相關事宜。
法務部	公司內部法律事務處理、諮詢與審核等相關事宜。
專利智權部	公司內部各項專利與商標等智慧財產權之申請與維護等相關事宜。

2. 董事

2.1 董事資料

111 年 04 月 17 日

職稱	國籍或註冊地	姓名	性別 年齡	選(就)任 日期	任 期	初次選 任日期	選任時 持有股份		現在 持有股數		配偶、未成年子女 現在持有股份		利用他人名 義持有股份		主要經(學)歷	目前兼任本公司及其他公司之職務	具配偶或二親等以內關係之其 他主管、董事或監察人			備註
							股數	持股 比率	股數	持股 比率	股數	持股 比率	股數	持股 比率			職稱	姓名	關係	
董事長	中華民國	朱順一	男性 61~70 歲	108/06/12	3	99/06/17	100,173,833	22.71	100,173,833	22.00	16,808,783	3.69	-	-	交通大學電子 工程學系 一隆科技總經理	合勤科技董事-合勤控代表人 盟創科技董事-合勤控代表人 兆勤科技董事-合勤控代表人 黑貓資訊董事長-合勤控代表人 Bluebell 法定代表人-盟創科技代表 人 智勤科技(股)公司董事-財團法人合 勤基金會代表人 合冠投資董事長/總經理-合勤科技 代表人 勤絃科技董事長-兆勤科技代表人 合勤美國董事-合勤科技代表人 合勤丹麥董事-合勤科技代表人 合勤英國董事-合勤丹麥代表人 合勤土耳其董事長-合勤科技代表人 合勤巴西董事-合勤科技代表人 兆勤丹麥董事-兆勤科技代表人 兆勤荷蘭董事-兆勤丹麥代表人 兆勤泰國董事長-兆勤科技代表人 兆勤印度董事-兆勤科技代表人 天津華勤董事/總經理-兆勤科技代 表人 眾勤上海董事長-兆勤科技代表人 眾勤通訊(股)公司董事	董事	白蓮蘋	配偶	-

職稱	國籍或註冊地	姓名	性別 年齡	選(就)任 日期	任 期	初次選 任日期	選任時 持有股份		現在 持有股數		配偶、未成年子女 現在持有股份		利用他人名 義持有股份		主要經(學)歷	目前兼任本公司及其他公司之職務	具配偶或二親等以內關係之其 他主管、董事或監察人			備註
							股數	持股 比率	股數	持股 比率	股數	持股 比率	股數	持股 比率			職稱	姓名	關係	
董事	中華民國	楊國榮	男性 61~70歲	108/06/12	3	108/06/12	1,252,051	0.28	2,252,051	0.49	-	-	-	-	Claremont Graduate University MBA 碩士	合勤投控執行長 合勤科技董事長-合勤控代表人 盟創科技董事長-合勤控代表人 兆勤科技董事長/總經理-合勤控代 表人 宇曜智能董事-合勤科技代表人 合勤美國董事-合勤科技代表人 合勤丹麥董事-合勤科技代表人 合勤英國董事-合勤丹麥代表人 合勤義大利董事-合勤丹麥代表人 合勤土耳其董事-合勤科技代表人 兆勤丹麥董事-兆勤科技代表人 兆勤荷蘭董事-兆勤丹麥代表人 兆勤泰國董事-兆勤科技代表人 兆勤印度董事-兆勤科技代表人 兆勤韓國董事-兆勤科技代表人 眾勤上海法定代表人/總經理-兆勤 科技代表人 勤創資通董事-盟創科技代表人 勤晁科技(股)公司董事	-	-	-	-
董事	中華民國	陳玉龍	男性 71~80歲	108/06/12	3	99/06/17	8,686,178	1.97	8,498,178	1.87	1,760,112	0.39	-	-	交通大學電子 研究所博士 中科院技監	-	-	-	-	
董事	中華民國	白蓮蘋	女性 71~80歲	108/06/12	3	99/06/17	16,808,783	3.81	16,808,783	3.69	100,173,833	22.00	-	-	中國醫藥學院 護理系	-	董事長	朱順一	配偶	-
董事	中華民國	財團法人 合勤基金 會 代表人： 李炳欽	男性 71~80歲	108/06/12	3	105/06/16	6,000,000	1.36	6,000,000	1.32	-	-	-	-	美國南加大電 機工程系博士 中山科學研究 院三所十四組 組長	勤絃科技董事-兆勤科技代表人 智勤科技(股)公司董事長/總經理-財 團法人合勤基金會代表人 翌勤通訊(股)公司董事長 勤晁科技(股)公司董事-智勤科技 (股)公司代表人 宇曜智能(股)公司董事-智勤科技 (股)公司代表人	-	-	-	-

職稱	國籍或註冊地	姓名	性別 年齡	選(就)任 日期	任 期	初次選 任日期	選任時 持有股份		現在 持有股數		配偶、未成年子女 現在持有股份		利用他人名 義持有股份		主要經(學)歷	目前兼任本公司及其他公司之職務	具配偶或二親等以內關係之其 他主管、董事或監察人			備註
							股數	持股 比率	股數	持股 比率	股數	持股 比率	股數	持股 比率			職稱	姓名	關係	
董事	中華民國	魏哲和	男性 71~80 歲	108/06/12	3	99/06/17	-	-	-	-	-	-	-	-	美國西雅圖華盛頓大學電機博士 財團法人中華民國國家資訊基本建設產業發展協進會董事長 交通大學電子工程系教授及電機資訊學院院長、副校長 行政院國科會主任委員	新世紀光電(股)公司獨立董事 凌陽科技(股)公司獨立董事 智易科技(股)公司董事 旺宏電子(股)公司董事	-	-	-	-
獨立 董事	中華民國	石克強	男性 81~90 歲	108/06/12	3	99/10/04	-	-	-	-	-	-	-	-	美國麻省理工學院 EECS 博士班 創意電子(股)公司董事暨顧問 全球一動(股)公司創辦人暨董事	創一投資(股)公司董事長	-	-	-	-
獨立 董事	中華民國	錢鋒	男性 71~80 歲	108/06/12	3	102/06/18	-	-	-	-	-	-	-	-	國立交通大學電子研究所	-	-	-	-	-
獨立 董事	中華民國	柳金堂	男性 61~70 歲	108/06/12	3	108/06/12	-	-	-	-	-	-	-	-	淡江大學會計學士 安侯建業聯合會計師事務所會計師 台灣省會計師公會第 21 屆理事	中美矽晶製品(股)公司獨立董事 旺玖科技(股)公司獨立董事	-	-	-	-

2.2 法人股東之主要股東

法人股東之主要股東

111年04月17日

法人股東名稱	法人股東之主要股東
財團法人合勤基金會	合勤投資控股(股)公司(100%)

法人股東之主要股東為法人者其主要股東

111年04月17日

法人名稱	法人之主要股東
合勤投資控股(股)公司	朱順一(22.00%)、智勤科技(股)公司(4.29%)、白蓮蘋(3.69%)、合勤投資控股(股)公司(2.84%)、陳玉龍(1.87%)、合冠投資(股)公司(1.79%)、財團法人合勤基金會(1.32%)、花旗託管波露寧新興市場基金公司投資專戶(1.24%)、國立陽明交通大學(1.10%)、美商摩根大通銀行台北分行受託保管先進星光基金公司之系列基金先進總合國際股票指數基金投資專戶(1.00%)

2.3 董事資料

2.3.1 董事及審計委員會專業資格及獨立董事獨立性資訊揭露：

姓名		條件	專業資格與經驗(註 1)	獨立性情形	兼任其他 公開發 行公司 獨立董 事家數
董事長	朱順一		董事專業資格與經驗請詳 2.1 董事資料 P7~9。		0
董事	楊國榮				0
董事	陳玉龍				0
董事	白蓮蘋				0
董事	財團法人合勤基金會 代表人李炳欽				0
董事	魏哲和				2
獨立董事	石克強				本人、配偶、二親等以內親屬是否擔任本公司或其關係企業之董事、監察人或受僱人:否。 本人、配偶、二親等以內親屬(或利用他人名義)持有公司股份數及比重:未持有本公司股份。 是否擔任與本公司有特定關係公司之董事、監察人或受僱人:否。 最近 2 年提供本公司或其關係企業商務、法務、財務、會計等服務所取得之報酬金額:無此情形。
獨立董事	錢 鋒		0		
獨立董事	柳金堂		2		

註 1：董事皆未有公司法第 30 條各款情事。

2.3.2 董事會多元化及獨立性：

2.3.2.1 董事會多元化：

本公司「董事選舉辦法」第 4 條已訂定董事會成員多元化政策及具體管理目標並實際執行。除兼任公司經理人之董事未逾董事席次三分之一外，本公司注重董事成員性別平等，9 席董事成員中包含 1 席女性董事，占全體董事 11%，在專業知識與技能上本公司董事成員具備工程、電機、管理、財務相關背景及公司業務所需之產業經驗，目前本公司董事會成員組成條件均依公司制訂政策及設立目標執行。另具員工身份之董事(22%)，獨立董事(33%)，65 歲以下董事(11%)，70 歲以上董事(67%)，董事任期 3 年以下(22%)，任期 4~10 年(77%)。

本公司多元化政策之具體管理目標及達成情形如下：

管理目標	達成情形
女性董事至少一席	達成
至少一名董事具有財務會計相關背景	達成
兼任公司經理人之董事不宜逾董事席次三分之一	達成

本屆董事會成員多元化政策落實情形揭露如下表：

多元化核心項目 董事姓名	基本組成			專業知識與技能						
	性別	國籍	學歷	營運判斷能力	會計及財務分析能力	經營管理能力	產業知識	國際市場觀	領導能力	決策能力
朱順一	男	中華民國	電子工程	✓	✓	✓	✓	✓	✓	✓
楊國榮	男	中華民國	管理	✓	✓	✓	✓	✓	✓	✓
陳玉龍	男	中華民國	電子	✓	✓	✓	✓	✓	✓	✓
財團法人合勤基金會 代表人李炳欽	男	中華民國	電機	✓	✓	✓	✓	✓	✓	✓
白蓮蘋	女	中華民國	護理	✓	✓		✓			
魏哲和	男	中華民國	電機	✓		✓	✓	✓	✓	✓
石克強	男	中華民國	電機	✓	✓	✓	✓	✓	✓	✓
錢鋒	男	中華民國	電子	✓		✓	✓	✓	✓	✓
柳金堂	男	中華民國	會計	✓	✓	✓		✓	✓	✓

董事會就成員組成擬訂多元化的政策揭露於公司網站及公開資訊觀測站。

2.3.2.2 董事會獨立性:

本公司董事會設有九席董事，包含六席一般董事及三席獨立董事，獨立董事占全體董事之 33%，獨立董事於任職期間每年簽訂獨立性聲明書，確認其符合「公開發行公司獨立董事設置及應遵循事項辦法」所訂資格暨證券交易法第十四條之二相關規定，本公司董事間僅有兩席為配偶或二親等以內之親屬，符合證券交易法第 26 條之 3 規定第 3 項及第 4 項規定情事，董事間配偶及二親等以內親屬關係之情形請詳 2.1 董事資料。

獨立董事符合獨立性情形如下:

符合獨立性情形
本人、配偶、二親等以內親屬是否擔任本公司或其關係企業之董事、監察人或受僱人:否。
本人、配偶、二親等以內親屬(或利用他人名義)持有公司股份數及比重:無持股。
是否擔任與本公司有特定關係公司之董事、監察人或受僱人:否。
最近 2 年提供本公司或其關係企業商務、法務、財務、會計等服務所取得之報酬金額:無。

2.4 最近年度支付董事之酬金

110年12月31日/單位：新台幣千元

職稱	姓名	董事酬金								A、B、C及D等四項總額及占稅後純益之比例		兼任員工領取相關酬金								A、B、C、D、E、F及G等七項總額及占稅後純益之比例		領取來自子公司以外轉投資事業或母公司酬金
		報酬(A)		退職退休金(B) (註1)		董事酬勞(C) (註2)		業務執行費用(D)				薪資、獎金及特支費等(E)		退職退休金(F)		員工酬勞(G)						
		本公司	財務報告內所有公司	本公司	財務報告內所有公司	本公司	財務報告內所有公司	本公司	財務報告內所有公司	本公司	財務報告內所有公司	本公司	財務報告內所有公司	本公司	財務報告內所有公司	本公司		財務報告內所有公司		本公司	財務報告內所有公司	
														現金金額	股票金額	現金金額	股票金額					
董事長	朱順一	-	-	-	-	1,668	1,668	272	292	1,940 0.18%	1,960 0.18%	4,324	4,324	-	-	-	-	-	-	6,264 0.57%	6,284 0.57%	無
董事	楊國榮	-	-	-	-	1,670	1,670	272	292	1,942 0.18%	1,962 0.18%	11,380	11,380	-	-	36	-	36	-	13,358 1.22%	13,378 1.22%	無
董事	陳玉龍	-	-	-	-	1,670	1,670	272	272	1,942 0.18%	1,942 0.18%	-	-	-	-	-	-	-	-	1,942 0.18%	1,942 0.18%	無
董事	白蓮蘋	-	-	-	-	1,670	1,670	272	272	1,942 0.18%	1,942 0.18%	-	-	-	-	-	-	-	-	1,942 0.18%	1,942 0.18%	無
董事	財團法人合勤基金會代表人李炳欽	-	-	-	-	1,670	1,670	272	272	1,942 0.18%	1,942 0.18%	-	4,857	-	69	-	-	-	-	1,942 0.18%	6,868 0.63%	無
董事	魏哲和	-	-	-	-	1,670	1,670	272	272	1,942 0.18%	1,942 0.18%	-	-	-	-	-	-	-	-	1,942 0.18%	1,942 0.18%	無
獨立董事	石克強	-	-	-	-	1,670	1,670	572	572	2,242 0.20%	2,242 0.20%	-	-	-	-	-	-	-	-	2,242 0.20%	2,242 0.20%	無
獨立董事	錢鋒	-	-	-	-	1,670	1,670	572	572	2,242 0.20%	2,242 0.20%	-	-	-	-	-	-	-	-	2,242 0.20%	2,242 0.20%	無
獨立董事	柳金堂	-	-	-	-	1,670	1,670	572	572	2,242 0.20%	2,242 0.20%	-	-	-	-	-	-	-	-	2,242 0.20%	2,242 0.20%	無

除上表揭露外，最近年度公司董事為財務報告內所有公司提供服務(如擔任母公司/財務報告內所有公司/轉投資事業非屬員工之顧問等)領取之酬金：無。

註1：民國110年度退職退休金皆為退休金費用化之提列數。

註2：本公司民國110年度為稅後淨利，依章程規定提撥不低於萬分之一為員工酬勞及不高於百分之二為董事酬勞。

3.主要經理人

3.1 主要經理人資料

111 年 04 月 17 日

職 稱	國 籍	姓 名	性 別	選(就)任日期	持有股份		配偶、未成年子女現在持有股數		利用他人名義持有股份		主要經(學)歷	目前兼任其他公司之職務	具配偶或二親等以內關係之經理人			備註
					股 數	持 股 比 率	股 數	持 股 比 率	股 數	持 股 比 率			職稱	姓名	關係	
執行長	中華民國	楊國榮	男性	107/08/09	2,252,051	0.49	-	-	-	-	Claremont Graduate University MBA 碩士	詳第 8 頁之資訊	-	-	-	-
資深副總經理	中華民國	羅 偉	男性	99/08/16	116,000	0.03	-	-	-	-	國立交通大學管理科學博士	合勤科技資深副總經理 盟創科技資深副總經理 兆勤科技董事/資深副總經理-合勤控代表人 黑貓資訊董事-合勤控代表人 合勤土耳其副董事長-合勤科技代表人 合冠投資董事-合勤科技代表人 勤絨科技監察人-兆勤科技代表人 宇曜智能監察人 上海蒙騰客法定代表人-盟創科技代表人 無錫研勤監事-盟創科技代表人 無錫盟創法定代表人-Bluebell代表人 北京華勤天地科技有限公司監事-無錫研勤代表人 均豪精密工業(股)公司獨立董事	-	-	-	-
稽核室資深經理	中華民國	陳錦笑	女性	100/08/09	15,000	-	-	-	-	-	國立中山大學財務管理系 凌巨科技資深經理	-	-	-	-	-

3.2 總經理及副總經理之酬金

單位：新台幣千元

職稱	姓名	薪資(A)		退職退休金(B) (註 1)		獎金及 特支費等等(C)		員工酬勞金額(D) (註 2)				A、B、C及D等 四項總額及占稅後純 益之比例(%)		領取來自子公司以 外轉投資事業或母 公司酬金
		本 公 司	財務報 告內所 有公司	本 公 司	財務報 告內所 有公司	本 公 司	財務報 告內所 有公司	本公司		財務報告內 所有公司		本 公 司	財務報 告內所 有公司	
								現金 金額	股票 金額	現金 金額	股票 金額			
執行長	楊國榮	5,785	5,785	-	-	5,595	5,595	36	-	36	-	11,416 1.04%	11,416 1.04%	無
資深 副總經理	羅偉	3,423	3,423	108	108	618	618	36	-	36	-	4,185 0.38%	4,185 0.38%	
稽核室 資深經理	陳錦笑	1,362	1,362	79	79	345	345	36	-	36	-	1,822 0.17%	1,822 0.17%	

註 1：民國 110 年度退職退休金皆為退休金費用化之提列數。

註 2：本公司民國 110 年度為稅後淨利，依章程規定提撥不低於萬分之一為員工酬勞。

3.3 前五位酬金最高主管之酬金

單位：新台幣千元

職稱	姓名	薪資(A)		退職退休金(B) (註 1)		獎金及 特支費等等(C)		員工酬勞金額(D) (註 2)				A、B、C及D等 四項總額及占稅後 純益之比例(%)		領取來自子公司以 外轉投資事業或母 公司酬金
		本 公 司	財務報 告內所 有公司	本 公 司	財務報 告內所 有公司	本 公 司	財務報 告內所 有公司	本公司		財務報告內 所有公司		本 公 司	財務報 告內所 有公司	
								現金 金額	股票 金額	現金 金額	股票 金額			
執行長	楊國榮	5,785	5,785	-	-	5,595	5,595	36	-	36	-	11,416 1.04%	11,416 1.04%	無
資深 副總經理	羅偉	3,423	3,423	108	108	618	618	36	-	36	-	4,185 0.38%	4,185 0.38%	無
稽核室 資深經理	陳錦笑	1,362	1,362	79	79	345	345	36	-	36	-	1,822 0.17%	1,822 0.17%	無

註 1：民國 110 年度退職退休金皆為退休金費用化之提列數。

註 2：本公司民國 110 年度為稅後淨利，依章程規定提撥不低於萬分之一為員工酬勞。

3.4 分派員工酬勞之經理人姓名及分派情形：

職稱	姓名	股票金額	現金金額	總計	總額占稅後純益之比例(%)
執行長	楊國榮	-	108	108	0.01%
資深副總經理	羅偉				
稽核室資深經理	陳錦笑				

3.5 分別比較說明本公司及合併報表所有公司於最近二年度支付本公司董事、監察人、總經理及副總經理酬金總額占財務報告稅後純益比例之分析並說明給付酬金之政策、標準與組合、訂定酬金之程序、與經營績效及未來風險性之關聯性

3.5.1 本公司及合併報表所有公司於最近二年度支付本公司董事、監察人、總經理及副總經理酬金總額占財務報告稅後純益比例之分析：

項目	酬金總額佔稅後純益比例			
	110 年度		109 年度	
	本公司	合併報表所有公司	本公司	合併報表所有公司
董事	3.11%	3.56%	2.17%	3.46%
監察人	-	-	-	-
總經理及副總經理	1.59%	1.59%	1.94%	1.96%

3.5.2 本公司給付酬金之政策、標準與組合、訂定酬金之程序、與經營績效及未來風險性之關聯性：

本公司支付董事酬金政策係依據公司章程第 29 條之規定，得按不超過當年度獲利 2% 額度內，做為當年度董事之酬勞；其訂定之程序參酌董事會績效評估結果、公司整體營運成果、產業未來經營風險及發展趨勢而給予合理報酬。薪酬合理性經薪資報酬委員會審議後送交董事會決議，並隨時視實際經營狀況及相關法令適時檢討酬金制度，以謀公司永續經營與風險控管之平衡。

經理人給付報酬政策係依據本公司總經理績效獎金辦法就對公司營運績效、貢獻度、團隊隱定性、未來建構性及社會責任整體進行評估，同時考量該職位於同業市場中的薪資水平及於公司內該職位的權責範圍給付酬金，並經薪資報酬委員會審議後送交董事會決議，並隨時視實際經營狀況適時檢討總經理酬金制度。

4. 公司治理運作情形

4.1 董事會運作情形資訊

4.1.1 董事會開會情形

本公司民國 108 年 06 月 12 日股東常會改選第 4 屆新任董事，新任董事自改選當日起就任(任期自民國 108 年 06 月 12 日至民國 111 年 06 月 11 日止)。第 4 屆董事會民國 110 年共開會 5 次，董事出席情形如下：

職稱	姓名	實際出席次數	委託出席次數	實際出席率(%)	備註
董事長	朱順一	5	-	100%	連任日期 108/06/12
董事	楊國榮	5	-	100%	選任日期 108/06/12
董事	陳玉龍	4	1	80%	連任日期 108/06/12
董事	財團法人合勤基金會 代表人：李炳欽	5	-	100%	連任日期 108/06/12
董事	白蓮蘋	4	1	80%	連任日期 108/06/12
董事	魏哲和	5	-	100%	連任日期 108/06/12
獨立董事	石克強	5	-	100%	連任日期 108/06/12
獨立董事	錢鋒	4	1	80%	連任日期 108/06/12
獨立董事	柳金堂	5	-	100%	選任日期 108/06/12

4.1.2 董事會其他應記載事項：

I. 證券交易法第 14 條之 3 所列事項及其他經獨立董事反對或保留意見且有紀錄或書面聲明之董事會議決事項：

A. 證券交易法第 14 條之 3 所列事項：本公司已設置審計委員會，不適用證券交易法第 14 條之 3 規定，相關資料請參閱本年報「審計委員會運作情形」。

B. 除前開事項外，其他經獨立董事反對或保留意見且有紀錄或書面聲明之董事會議決事項：無此情形。

II. 董事對利害關係議案迴避之執行情形：

A. 於民國 110 年 03 月 15 日董事會第六案、民國 109 年董事長及經理人年度薪酬案，除朱順一董事、楊國榮董事及白蓮蘋董事因利益迴避不參與表決外，其餘出席董事一致同意通過。

B. 於民國 110 年 03 月 15 日董事會第十七案、解除本公司董事競業禁止之限制案，除李炳欽董事因利益迴避不參與表決本身之競業禁止外，其餘出席董事一致同意通過。

C. 於民國 110 年 08 月 09 日董事會第六案、解除本公司董事競業禁止之限制案，除李炳欽董事及柳金堂董事因利益迴避不參與表決本身之競業禁止外，其餘出席董事一致同意通過。

- D.於民國 110 年 11 月 03 日董事會第八案、本公司民國 110 年董事長及經理人參與子公司現金增資保留員工認股案，除朱順一董事、楊國榮董事及白蓮蘋董事因利益迴避不參與表決外，其餘出席董事一致同意通過。
- E.於民國 110 年 11 月 03 日董事會第九案、本公司董事長及經理人民國 111 年薪酬預估給付案，除朱順一董事、楊國榮董事及白蓮蘋董事因利益迴避不參與表決外，其餘出席董事一致同意通過。

III.董事會自我評鑑執行情形：

本公司於民國 108 年 03 月 14 日經董事會通過訂定「董事會績效評估辦法」以發揮董事會成員自我鞭策，提昇董事會運作之功能。依據辦法規定董事會每年應至少執行一次對董事會、個別董事成員及功能性委員會進行績效評估，至少每三年由外部專業獨立機構或外部專家學者團隊執行評估一次。

本公司董事會績效評估之衡量項目包括下列五大面向：

- A.對公司營運之參與程度。
- B.提升董事會決策品質。
- C.董事會組成與結構。
- D.董事的選任及持續進修。
- E.內部控制。

董事成員績效評估之衡量項目包括下列六大面向：

- A.公司目標與任務之掌握。
- B.董事職責認知。
- C.對公司營運之參與程度。
- D.內部關係經營與溝通。
- E.董事之專業及持續進修。
- F.內部控制。

功能性委員會績效評估之衡量項目包括下列五大面向：

- A.對公司營運之參與程度。
- B.功能性委員會職責認知。
- C.提升功能性委員會決策品質。
- D.功能性委員會組成及成員選任。
- E.內部控制。

每年年度結束時以內部問卷方式依各項指標進行前一年度之績效評估，於問卷回收統計後將結果提報董事會報告，針對可加強處進行改檢討、改進，績效評估結果亦作為提名董事時之參考依據。

民國 110 年度針對董事對整體董事會、個別董事及功能性委員會績效評估結果均為優，顯示本公司董事會、功能性委員會運作良好，該評鑑結果已於民國 111 年 03 月 14 日董事會中報告。

IV.當年度及最近年度加強董事會職能之目標：

- A.本公司董事長不兼任執行長職務。
- B.每年至少一次召開獨立董事、會計師與稽核主管的單獨會議。
- C.本公司董事組成具備多元背景，包含工程、電機、管理、財務等專業背景，並設有一名女性董事。
- D.本公司於民國 110 年 03 月 15 日經董事會決議通過設置公司治理主管，負責公司治理相關事務。
- E.本公司訂定並經董事會通過「公司治理實務守則」、「公司誠信經營守則」、「公司企業社會責任實務守則」等規範，加強公司治理運作。

F.每年定期進行董事會自我績效評估，且至少每三年由獨立外部機構執行外部評估，本公司已於民國 110 年委託安侯企業管理股份有限公司對董事會績效執行評鑑。

4.2 審計委員會運作情形

為強化公司治理，健全公司董事會監督功能，藉由審計委員專業與獨立的立場，負責執行公司財務報告之允當表達、簽證會計師之選(解)任及獨立性與績效、公司內部控制之有效實施、公司遵循相關法令以及公司存在或潛在風險之管控等。

委員會成員由全體獨立董事所組成，其人數不得少於三人，其中一人為召集人，且至少一人應具備會計或財務專長。本委員會任期為三年，連選得連任。依規定審計委員會應至少每季召開一次，並與公司內部稽核單位及簽證會計師充分溝通。

本公司審計委員會主要職權有：審核公司內部控制制度、財務報表、重大取得或處分資產、衍生性商品交易、資金貸與、為他人背書或提供保證、簽證會計師之委任、解任或報酬，以及財務、會計或內部稽核主管之任免等。

審核公司內部控制制度：

審計委員會評估公司內部控制系統的政策和程序(包括銷售、採購、生產、人事、財務、資訊安全、法令遵循等控制措施)的有效性，並審查公司內部稽核單位及簽證會計師工作報告。審計委員會認為公司的內部控制系統是有效的，對於違規之行為公司已採必要控制機制進行監督及改善。

審核財務報表：

董事會造具本公司民國 110 年度營業報告書及財務報表及盈餘分派案等，其中財務報表業經委託安侯建業聯合會計師事務所查核完竣，並出具查核報告。上述營業報告書、財務報表及盈餘分派案經本審計委員會查核，認為尚無不合。

4.2.1 審計委員會開會情形

本公司於民國 108 年 06 月 12 日設立審計委員會。民國 110 年審計委員會共開會 4 次，獨立董事出席情形如下：

職稱	姓名	實際出席次數	委託出席次數	實際出席率(%)	備註
獨立董事 (召集人)	錢 鋒	3	1	75%	選任日期 108/06/12
獨立董事	石克強	4	-	100%	選任日期 108/06/12
獨立董事	柳金堂	4	-	100%	選任日期 108/06/12

4.2.2 審計委員會其他應記載事項：

I.證券交易法第 14 條之 5 所列事項及其他未經審計委員會通過，而經全體董事三分之二以上同意之議決事項：

A.證券交易法第 14 條之 5 所列事項：

開會日期	會議	議案內容	所有獨立董事意見及公司對獨立董事意見之處理
110.03.15	第一屆第七次	本公司簽證會計師之獨立性及適任性評估案。	
		民國 109 年度營業報告書、財務報告案。	
		民國 109 年度內部控制制度聲明書案。	
		民國 109 年度盈虧撥補案。	
		資本公積分派現金案。	
		本年度為轉投資公司之背書保證額度案。	
		本公司財務報告自編評估案。	
		訂定本公司民國 109 年第 4 季員工認股權憑證執行變更股本相關事宜。	
		修訂資金貸與他人作業程序案。	
		解除本公司董事競業禁止之限制案。	
110.05.10	第一屆第八次	民國 110 年度第 1 季合併財務報告案。	所有獨立董事未有建議或反對事項
		民國 110 年度第 2 季起之簽證會計師變更案。	
		本公司擬發行普通公司債。	
		訂定本公司民國 110 年第 1 季員工認股權憑證執行變更股本相關事宜。	
110.08.09	第一屆第九次	民國 110 年度第 2 季合併財務報告案。	
		本年度為轉投資公司之背書保證額度案。	
		訂定本公司資本公積分派現金相關權利基準日案。	
		訂定本公司民國 110 年第 2 季員工認股權憑證執行變更股本相關事宜。	
		本公司對子公司盟創科技股份有限公司新增資金貸與案。	
		本公司對子公司兆勤科技股份有限公司新增資金貸與案。	
		解除本公司董事競業禁止之限制案。	

開會日期	會議	議案內容	所有獨立董事意見及公司對獨立董事意見之處理
110.11.03	第一屆第十次	修訂審計委員會組織規程案。	所有獨立董事未有建議或反對事項
		民國 110 年第 3 季合併財務報告案。	
		本公司委任會計師審計公費案。	
		訂定風險管理政策與程序。	
		本年度為轉投資公司之背書保證額度案。	
		本公司轉投資兆勤科技股份有限公司案。	
		本公司民國 111 年度內部稽核計畫案。	
		訂定本公司民國 110 年第 3 季員工認股權憑證執行變更股本相關事宜。	
		本公司擬依法買進本公司股份以維護公司信用及股東權益案。	

B.除前開事項外，其他未經審計委員會通過，而經全體董事三分之二以上同意之議決事項：無。

II.獨立董事對利害關係議案迴避之執行情形：

A.於民國 110 年 08 月 09 日審計委員會第七案、解除本公司董事競業禁止之限制案，除柳金堂委員因利益迴避不參與表決本身之競業禁止外，其餘出席委員同意照案通過。

III.獨立董事與內部稽核主管及會計師之溝通情形：

A.獨立董事與內部稽核主管溝通情形：

獨立董事與內部稽核主管每年定期召開會議，就本公司內部稽核執行狀況及內部運作情形提出報告，並與獨立董事溝通稽核報告結果及其追蹤報告執行情形。

獨立董事與內部稽核主管溝通情形重點摘要

日期	溝通重點	溝通結果
110.03.15	109 年度內部控制制度自行檢查結果報告。	洽悉
	109 年度「內部控制制度聲明書」。	
	110 年第一季內部稽核業務執行報告。	
110.05.10	110 年第二季內部稽核業務執行報告。	洽悉
110.08.09	110 年第三季內部稽核業務執行報告。	洽悉
110.11.03	110 年第四季內部稽核業務執行報告。	洽悉

B.獨立董事與會計師溝通情形：

獨立董事與會計師每年定期召開會議，會計師就本公司及子公司之財務狀況及查核結果等向獨立董事報告，並針對有無重大調整分錄及法令修訂情形充分溝通。

獨立董事與會計師溝通情形重點摘要

日期	溝通重點	溝通結果
110.03.15	109 年度合併及個體財務報告查核結果及內控查核情形。	洽悉
	與治理單位溝通(公司自編財報、新修訂法令之影響、查核發現等進行討論及溝通)。	
110.05.10	110 年第一季合併財務報告核閱結果。	洽悉
	與治理單位溝通(新修訂法令之影響、核閱發現等進行討論及溝通)。	
110.08.09	110 年第二季合併財務報告核閱結果。	洽悉
	與治理單位溝通(新修訂法令之影響、核閱發現等進行討論及溝通)。	
110.11.03	110 年第三季合併財務報告核閱結果。	洽悉
	與治理單位溝通(年度查核規劃、新修訂法令之影響、核閱發現等進行討論及溝通)。	

C.獨立董事與會計師與稽核主管之單獨溝通情形：

每年至少一次召開獨立董事、會計師與稽核主管的單獨會議，就公司財務及業務狀況進行溝通。

三方單獨會議溝通情形重點摘要

日期	溝通重點	溝通結果
110.11.01	110 年度公司治理評鑑指標修正。	洽悉
	110 年度集團查核期末溝通事項。	
	111 年度內部控制查核計畫。	

4.3 薪資報酬委員會運作情形

為強化公司治理並健全公司董事及經理人薪資報酬制度，讓企業薪酬制度更透明公平化，以維護股東的權益，本公司於民國 100 年 08 月 09 日設立薪資報酬委員會。

委員會委員由董事長提請並經董事會決議委任，人數三人；委員中至少一人為獨立董事並擔任召集人及會議主席。依組織章程規定薪資報酬委員會每年至少開會二次，並得視需要隨時另行召開會議。

本公司薪資報酬委員成員應行善良管理人之注意，忠實履行下列職權，並將所提建議提交董事會討論：

A.訂定並定期檢討董事及經理人績效評估與薪資報酬之政策、制度、標準與結構。

B.定期評估並訂定董事及經理人之薪資報酬。

4.3.1 薪資報酬委員會成員資料

本屆薪資報酬委員會成員所具專業資格及獨立性情形如下表所列：

身分別	姓名	條件	專業資格與經驗	獨立性情形	兼任其他公開發行公司獨立董事家數
獨立董事 (召集人)	石克強		獨立董事專業資格與經驗請詳 2.1 董事資料 P7~9。	本人、配偶、二親等以內親屬是否擔任本公司或其關係企業之董事、監察人或受僱人:否。 本人、配偶、二親等以內親屬(或利用他人名義)持有公司股份數及比重:未持有本公司股份。 是否擔任與本公司有特定關係公司之董事、監察人或受僱人:否。 最近 2 年提供本公司或其關係企業商務、法務、財務、會計等服務所取得之報酬金額:無此情形。	0
獨立董事	錢 鋒				0
獨立董事	柳金堂				2

4.3.2 薪資報酬委員會開會情形

本公司第 4 屆薪資報酬委員會任期自民國 108 年 06 月 20 至民國 111 年 06 月 11 日，召集人石克強先生於民國 110 年度召開 2 次常會，出席情況如下：

職稱	姓名	實際出席次數	委託出席次數	實際出席率 (%)	備註
委員 (召集人)	石克強	2	-	100%	連任日期 108/06/20
委員	錢 鋒	1	1	50%	連任日期 108/06/20
委員	柳金堂	2	-	100%	選任日期 108/06/20

4.3.3 薪資報酬委員會其他應記載事項：

- I. 董事會如不採納或修正薪資報酬委員會之建議，應敘明董事會日期、期別、議案內容、董事會決議結果以及公司對薪資報酬委員會意見之處理：無。
- II. 薪資報酬委員會之議決事項，如成員有反對或保留意見且有紀錄或書面聲明者，應敘明薪資報酬委員會日期、期別、議案內容、所有成員意見及對成員意見之處理：無。

III.薪資報酬委員會之討論事由與決議結果：

本公司薪資報酬委員會民國 110 年度歷次會議之議案內容與決議結果，及公司對於成員意見之處理情形如下：

開會日期	會議	議案內容	決議結果	公司對薪資報酬委員會意見之處理
110.03.15	第四屆第五次	民國 109 年董事長及經理人年度薪酬案。	委員會全體成員同意通過	提董事會由全體出席董事同意通過
		民國 109 年度員工及董事酬勞案。		
		民國 110 年度員工及董事酬勞之提撥率案。		
		本公司設置公司治理主管之薪酬案。		
110.11.03	第四屆第六次	本公司董事長及經理人民國 111 年薪酬預估給付案。	委員會全體成員同意通過	提董事會由全體出席董事同意通過
		本公司民國 110 年董事長及經理人參與子公司現金增資保留員工認股案。		

4.4 公司治理運作情形及其與上市上櫃公司治理實務守則差異情形及原因

評估項目	運作情形			與上市上櫃公司治理實務守則差異情形及原因
	是	否	摘要說明	
一、公司是否依據上市上櫃公司治理實務守則訂定並揭露公司治理實務守則？	✓		本公司已訂定「公司治理實務守則」辦法，並於公司網站及公開資訊觀測站中揭露之。	無重大差異。
二、公司股權結構及股東權益				
(一)公司是否訂定內部作業程序處理股東建議、疑義、糾紛及訴訟事宜，並依程序實施？	✓		(一)訂定於本公司「公司治理實務守則」辦法中，由專責人員妥善處理股東建議及糾紛等問題。	無重大差異。
(二)公司是否掌握實際控制公司之主要股東及主要股東之最終控制者名單之情形？	✓		(二)由股務人員掌握公司主要股東情形，並每月將該資訊於主管機關指定之資訊申報網站公開揭露。	無重大差異。
(三)公司是否建立、執行與關係企業之風險控管及防火牆機制？	✓		(三)本公司訂有「關係人交易管理」及「子公司監理作業辦法」，以建立與關係企業防火牆及風險控管機制，並配合資金貸與他人與背書保證等相關辦法，以防止金融弊案之發生而對關係企業產生連鎖之影響。	無重大差異。
(四)公司是否訂定內部規範，禁止公司內部人利用市場上未公開資訊買賣有價證券？	✓		(四)訂定於本公司「誠信經營暨作業程序及行為指南」辦法中，本公司人員應遵守證券交易法之規定，不得利用所知悉之未公開資訊從事內線交易，亦不得洩露予他人，以防止他人利用該未公開資訊從事內線交易。	無重大差異。
三、董事會之組成及職責				
(一)董事會是否擬訂多元化政策、具體管理目標及落實執行？	✓		(一)訂定於本公司「董事選舉辦法」中，制訂適當之多元化方針，主要包括下二大面向，基本條件與價值(性別、年齡、國籍及文化等)；專業知識與技能(專業背景、專業技能及產業經歷等)，董事會成員應注重性別平等，並具備執行職務所必須之知識、技能及素養以達到公司治理目標。	無重大差異。

評估項目	運作情形			與上市上櫃公司治理實務 守則差異情形及原因
	是	否	摘要說明	
<p>(二)公司除依法設置薪資報酬委員會及審計委員會外，是否自願設置其他各類功能性委員會？</p> <p>(三)公司是否訂定董事會績效評估辦法及其評估方式，每年並定期進行績效評估，且將績效評估之結果提報董事會，並運用於個別董事薪資報酬及提名續任之參考？</p> <p>(四)公司是否定期評估簽證會計師獨立性？</p>	<p>✓</p> <p>✓</p> <p>✓</p>	<p>✓</p> <p>✓</p> <p>✓</p>	<p>本公司董事會成員多元化政策、具體管理目標及落實情形參閱本年報「2.3.2.1董事會多元化」。</p> <p>(二)本公司除依法設置薪資報酬委員會外，依主管機關規定於108年06月12日成立審計委員會。</p> <p>(三)本公司已訂定「董事會績效評估辦法」，訂定董事會每年應至少執行一次針對董事會及其成員及功能性委員會之績效評估。績效評估結果應於次一年度第一季前完成且於董事會中報告，並作為個別董事酬金及提名續任之依據。另外至少每三年由外部專業獨立機構或外部專家學者團隊執行評估一次，最近一次的評估係委由安侯企業管理股份有限公司辦理，並於民國110年11月30日出具績效評估報告，整體評估結果介於良好至優異之間。</p> <p>(四)董事會至少每年一次定期評估會計師之獨立性及適任性，評估程序至少包括下列七點，並要求簽證會計師提供「超然獨立聲明書」，確認其查核/核閱工作亦遵循中華民國會計師職業道德規範第十號公報獨立性之相關規定，並未有違反相關規定致影響會計師事務所超然獨立之情事。</p> <p>1.會計師並無與本公司有直接或重大間接財務利益關係。</p> <p>2.會計師並無與本公司或本公司董事有融資或保證行為。</p> <p>3.會計師並無仲介本公司所發行之股票或其他證券。</p> <p>4.會計師及其二等親以內之親屬未曾於目前或最</p>	<p>未來將視公司發展需求增設其他功能性委員會。</p> <p>無重大差異。</p> <p>無重大差異。</p>

評估項目	運作情形			與上市上櫃公司治理實務 守則差異情形及原因
	是	否	摘要說明	
			<p>近兩年內擔任本公司及其關係人之董事、監察人，或於本公司支薪及其他直接並有重大影響本審計案件之職務。</p> <p>5.會計師並無與本公司及其關係人、董事、監察人、經理人有密切關係，而將可能過度關注或同情本公司之利益。</p> <p>6.會計師並無擔任本公司之辯護人或代表本公司協調與其他第三人間發生的衝突。</p> <p>7.並無其他可能影響超然獨立之情形。</p>	
四、上市櫃公司是否配置適任及適當人數之公司治理人員，並指定公司治理主管，負責公司治理相關事務(包括但不限於提供董事、監察人執行業務所需資料、協助董事、監察人遵循法令、依法辦理董事會及股東會之會議相關事宜、辦理公司登記及變更登記、製作董事會及股東會議事錄等)？	✓		<p>本公司之財務暨資訊系統總處為兼職單位負責處理公司治理事務，並於民國110年03月15日經董事會決議通過設置公司治理主管，為負責公司治理相關事務之最高主管。</p> <p>職權範圍：包括依法辦理董事會及股東會會議相關事宜、製作董事會及股東會議事錄、協助董事就任及持續進修、提供董事執行業務所需之資料、協助董事遵循法令等。</p> <p>民國110年度業務執行重點：</p> <ol style="list-style-type: none"> 1.協助董事執行職務、提供所需資料並安排董事進修。 <ol style="list-style-type: none"> (1)不定期通知董事會成員公司治理相關之最新法令規章修訂。 (2)提供董事所需之公司資訊，維持董事和各高階主管溝通、交流順暢。 (3)獨立董事與內部稽核主管或簽證會計師定期溝通瞭解公司財務業務狀況。 (4)協助提供董事執行職務所需資料並安排董事進修。 2.協助各項功能性委員會、董事會及股東會議事 	無重大差異。

評估項目	運作情形			與上市上櫃公司治理實務 守則差異情形及原因																				
	是	否	摘要說明																					
			<p>程序及法遵事宜。</p> <p>(1)擬訂董事會議程於7日前通知董事，召集會議並提供會議資料，議題如需利益迴避予以事前提醒，並於會後20天內完成董事會議事錄。</p> <p>(2)會後負責董事會重要決議之重大訊息發布事宜，確保重訊內容之適法性及正確性，以保障投資人交易資訊對等。</p> <p>(3)依法辦理股東會日期事前登記、法定期限內製作開會通知、議事手冊、議事錄。</p> <p>3.依本公司「董事會績效評估辦法」辦理董事會及功能性委員會之績效評估。</p> <p>公司治理主管進修情形：</p> <table border="1"> <thead> <tr> <th>日期</th> <th>主辦單位</th> <th>課程名稱</th> <th>進修時數</th> </tr> </thead> <tbody> <tr> <td>110/03/15</td> <td>社團法人中華公司治理協會</td> <td>2021大勢所趨的ESG/CSR與永續治理</td> <td>3小時</td> </tr> <tr> <td>110/04/13</td> <td>財團法人中華民國會計研究發展基金會</td> <td>ESG永續金融之趨勢浪潮與因應策略</td> <td>3小時</td> </tr> <tr> <td>110/04/26</td> <td>財團法人中華民國會計研究發展基金會</td> <td>企業股東會之法遵稽核實務</td> <td>3小時</td> </tr> <tr> <td>110/04/27</td> <td>財團法人中華民國會計</td> <td>公司治理3.0-永續</td> <td>3小時</td> </tr> </tbody> </table>	日期	主辦單位	課程名稱	進修時數	110/03/15	社團法人中華公司治理協會	2021大勢所趨的ESG/CSR與永續治理	3小時	110/04/13	財團法人中華民國會計研究發展基金會	ESG永續金融之趨勢浪潮與因應策略	3小時	110/04/26	財團法人中華民國會計研究發展基金會	企業股東會之法遵稽核實務	3小時	110/04/27	財團法人中華民國會計	公司治理3.0-永續	3小時	
日期	主辦單位	課程名稱	進修時數																					
110/03/15	社團法人中華公司治理協會	2021大勢所趨的ESG/CSR與永續治理	3小時																					
110/04/13	財團法人中華民國會計研究發展基金會	ESG永續金融之趨勢浪潮與因應策略	3小時																					
110/04/26	財團法人中華民國會計研究發展基金會	企業股東會之法遵稽核實務	3小時																					
110/04/27	財團法人中華民國會計	公司治理3.0-永續	3小時																					

評估項目	運作情形				與上市上櫃公司治理實務 守則差異情形及原因																
	是	否	摘要說明																		
				<table border="1"> <tr> <td></td> <td>研究發展基金會</td> <td>發展藍圖與公司治理評鑑實務解析</td> <td></td> </tr> <tr> <td>110/05/18</td> <td>財團法人中華民國會計研究發展基金會</td> <td>企業永續發展新政策與防弊案例解析</td> <td>3小時</td> </tr> <tr> <td>110/05/25</td> <td>財團法人中華民國會計研究發展基金會</td> <td>分析ESG對企業正面影響</td> <td>3小時</td> </tr> <tr> <td>110/07/08</td> <td>財團法人中華民國會計研究發展基金會</td> <td>企業「投資」與「併購」之法遵稽核實務</td> <td>6小時</td> </tr> </table>		研究發展基金會	發展藍圖與公司治理評鑑實務解析		110/05/18	財團法人中華民國會計研究發展基金會	企業永續發展新政策與防弊案例解析	3小時	110/05/25	財團法人中華民國會計研究發展基金會	分析ESG對企業正面影響	3小時	110/07/08	財團法人中華民國會計研究發展基金會	企業「投資」與「併購」之法遵稽核實務	6小時	
	研究發展基金會	發展藍圖與公司治理評鑑實務解析																			
110/05/18	財團法人中華民國會計研究發展基金會	企業永續發展新政策與防弊案例解析	3小時																		
110/05/25	財團法人中華民國會計研究發展基金會	分析ESG對企業正面影響	3小時																		
110/07/08	財團法人中華民國會計研究發展基金會	企業「投資」與「併購」之法遵稽核實務	6小時																		
五、公司是否建立與利害關係人(包括但不限於股東、員工、客戶及供應商等)溝通管道，及於公司網站設置利害關係人專區，並妥適回應利害關係人所關切之重要企業社會責任議題？	✓		<p>公司制定「集團利害關係人申訴及檢舉辦法」，以建立內外部申訴管道與處理制度，並於公司網站設置「利害關係人溝通」專區，提供利害關係人聯絡資訊。</p> <p>根據利害關係人關注議題，設定執行目標，並制定利害關係人經營程序，透過利害關係人的鑑別及關注議題分析，再訂定利害關係人計畫，透過利害關係人溝通管道進行溝通，以提升與利害關係人的關係，強化對於利害關係人的企業責任。</p> <p>詳細內容請參閱合勤投控永續報告書及公司網站利害關係人溝通章節及專區。</p>		無重大差異。																

評估項目	運作情形			與上市上櫃公司治理實務守則差異情形及原因
	是	否	摘要說明	
六、公司是否委任專業股務代辦機構辦理股東會事務？	✓		本公司委任兆豐股務代理機構協助辦理。	無重大差異。
七、資訊公開 (一)公司是否架設網站，揭露財務業務及公司治理資訊？ (二)公司是否採行其他資訊揭露之方式(如架設英文網站、指定專人負責公司資訊之蒐集及揭露、落實發言人制度、法人說明會過程放置公司網站等)？ (三)公司是否於會計年度終了後兩個月內公告並申報年度財務報告，及於規定期限前提早公告並申報第一、二、三季財務報告與各月份營運情形？	✓ ✓ ✓		(一)公司已架設網站(網址： http://www.unizyx.com.tw)，並建立「投資者專區」公開營運資訊及公司治理資訊，亦設立問題回覆機制，以供投資人查詢。 (二)合勤投控網址為中、英版本，本公司已指定專人負責公司資訊之蒐集及揭露工作。並依規定落實發言人制度，相關資訊皆公開於公司網站，以供投資人查閱。 (三)公司於會計年度終了後，依主管機關規定期限內公告並申報經董事會通過之年度財務報告，亦於規定期限內公告並申報第一、二、三季財務報告與各月份營運情形至公開資訊觀測站，利投資人及時取得充分且正確之資訊。	無重大差異。 無重大差異。 無重大差異。
八、公司是否有其他有助於瞭解公司治理運作情形之重要資訊(包括但不限於員工權益、僱員關懷、投資者關係、供應商關係、利害關係人之權利、董事及監察人進修之情形、風險管理政策及風險衡量標準之執行情形、客戶政策之執行情形、公司為董事及監察人購買責任保險之情形等)？	✓		(一)員工權益、僱員關懷：請參閱本年報「勞資關係」說明。 (二)投資者關係：依法於公開資訊觀測站更新資料，使投資者得以隨時掌握訊息，並提供暢通之溝通管道。 (三)供應商關係：集團內各公司訂定採購政策，敘明本公司之採購原則與精神，並作為採購人員執行採購業務之準則，以期創造公司最高價值，並與供應商建立良好合作關係。 同時重視供應商的整體永續價值，以規範管理、評估風險、稽核確認、持續改善四個流程執行方針，掌握供應商在經濟、社會及環境面向的永續	無重大差異。

評估項目	運作情形			與上市上櫃公司治理實務守則差異情形及原因
	是	否	摘要說明	
			績效。 (四)利害關係人之權利：請參閱上述五之評估項目。 (五)董事及監察人之進修情形：請參閱本年報「5、勞資關係」說明。 (六)風險管理政策及風險衡量標準之執行情形：經董事會通過風險管理政策與程序辦法，為風險管理最高指導原則，並於「合勤集團永續委員會」轄下設立風險管理小組，負責執行董事會核定的風險管理政策。以有效的鑑別、分析、評價的風險管理機制，控制各項風險，並建立應對的減緩措施，有效掌握企業風險，以減輕相關利害關係人受風險的影響。風險衡量標準之執行情形已揭露於公司官網。 (七)客戶政策之執行情形：本集團已購買產品責任險，且對所有客戶及消費者均有一個完整的服務體系，以確保即時回覆客戶的需求及保護消費者權益。 (八)公司為董事及監察人購買責任保險之情形：本公司已為董事及監察人投保責任保險並於民國110年05月10日董事會報告，民國110年度投保金額為美金5,000千元。	

九、請就臺灣證券交易所股份有限公司公司治理中心最近年度發布之公司治理評鑑結果說明已改善情形，及就尚未改善者提出優先加強事項與措施。

第8屆公司治理評鑑(評鑑年度110年)，本公司改善情形說明如下表：

指標內容	說明
2.15 公司是否將獨立董事與內部稽核主管、會計師之單獨溝通情形(如就公司財務報告及財務業務狀況進行溝通之方式、事項及結果等)揭露於公司網站?	本年度已召開三方獨立溝通會議並將溝通情形揭露於公司網站。

評估項目	運作情形			與上市上櫃公司治理實務 守則差異情形及原因
	是	否	摘要說明	
	指標內容		說明	
	2.21 公司是否設置公司治理主管，負責公司治理相關事務，並於公司網站及年報說明職權範圍及進修情形？		已於民國 110 年設置公司治理主管，並於網站及年報揭露相關內容。	
	2.22 公司是否訂定經董事會通過之風險管理政策與程序，揭露風險管理範疇、組織架構及其運作情形，且至少一年一次向董事會報告？		已於民國 110 年 11 月 03 日經董事會通過風險管理政策與程序，並於網站揭露相關內容。	
	2.27 公司是否制訂與營運目標連結之智慧財產管理計畫，並於公司網站或年報揭露執行情形，且至少一年一次向董事會報告？		已由專利智權部制定智慧財產管理計畫，並於董事會報告。	
	3.20 公司是否受邀(自行)召開至少二次法人說明會，且受評年度首尾兩次法人說明會間隔三個月以上？		本年度於民國 110 年 03 月 31 日及民國 110 年 11 月 04 日召開法人說明會。	
	4.1 公司是否設置推動企業社會責任專(兼)職單位，依重大性原則，進行與公司營運相關之環境、社會或公司治理議題之風險評估，訂定相關風險管理政策或策略，並揭露於公司網站及年報？		本年度已由合勤集團永續委員會訂定相關風險管理政策或策略，揭露於公司網站及年報。	

4.5 推動永續發展執行情形及與上市上櫃公司永續發展實務守則差異情形及原因

推動項目	執行情形			與上市上櫃公司永續發展實務守則差異情形及原因
	是	否	摘要說明	
一、公司是否建立推動永續發展之治理架構，且設置推動永續發展專（兼）職單位，並由董事會授權高階管理階層處理，及董事會督導情形？	✓		<p>為積極實踐企業社會責任，合勤集團於100年成立「CSR委員會」，110年更名為「永續委員會」。</p> <p>透過跨各子公司的委員會，以明確的組織劃分及高階主管的充分授權，在高階管理階層的領導與全力支持下，貫徹全體員工，由上而下推展各項永續發展工作。</p> <p>「永續委員會」於環境、社會及公司治理(ESG)面向，鑑別利害關係人所關注的重大議題，並評估此對營收、客戶滿意度、員工向心力及營運風險的營運衝擊。</p> <p>以此針對公司治理、員工關係、社區關懷、環境保障及綠色產品等多層面，組織各議題小組，編列相關預算，訂定年度目標與策略，規劃並執行年度方案，同時追蹤執行成效，確保永續發展策略充份落實於公司日常營運中，亦對利害關係人建立溝通管道與進行溝通行動。</p> <p>「永續委員會」每季定期召開會議，訂定企業責任藍圖及檢視各相關業務執行狀況並持續改善之，每季向董事會報告重大議題，並每年報告年度永續發展計畫及工作成果。董事會須檢視策略的可行性及進展成果，提出敦促建議。</p> <p>110年度報告議案內容包含(1)109年永續發展工作完成項目；(2) 110年永續發展計畫重點項目；(3)風險管理工作計畫</p>	無重大差異。
二、公司是否依重大性原則，進行與公司營運相關之環境、社會及公司治理議題之風險評估，並訂定相關風險管理政策或策略？	✓		<p>本揭露資料涵蓋110年1月至110年12月間公司主要據點之風險評估邊界，以本公司為主，包含子公司合勤科技、兆勤科技及盟創科技。</p> <p>本公司風險管理程序，依重大性原則進行分析，確</p>	無重大差異。

推動項目	執行情形			與上市上櫃公司永續發展實務守則差異情形及原因						
	是	否	摘要說明							
			<p>認營運及策略目標，再檢視各類風險趨勢報告，了解產業、經濟趨勢的機會與風險，並結合自身已發生的風險紀錄，辨識可能對營運目標造成的風險，以建立風險管理的重點。</p> <p>針對這些風險可能發生的頻率、衝擊程度、受控制程度，進行風險矩陣分析，進行風險分級管理，決定風險處理的計畫與措施，並在整個過程中進行紀錄、溝通與諮詢及監控與回顧。</p> <p>經董事會通過風險管理政策與程序辦法，為風險管理最高指導原則，並於「合勤集團永續委員會」轄下設立風險管理小組，依循 ISO31000 風險管理準則建立相關應對政策和流程，負責執行董事會核定的風險管理政策。</p> <p>針對公司治理、經濟、環境及社會面向，風險管理範疇及因應策略如下表：</p> <table border="1"> <thead> <tr> <th>面向</th> <th>風險類別</th> <th>減緩措施</th> </tr> </thead> <tbody> <tr> <td>公司治理</td> <td>營運風險</td> <td> <ul style="list-style-type: none"> 定期向董事報告策略議題，藉由董事成員參與、建議、監督，降低營運風險。 透過經營績效會議管理年度方針及目標達成情形。 強化風險管理機制，增加利害關係人多元互動機會與管道，提升溝通及揭露品質。 訂定「經營計劃管理程序」，確保產品品質與市場競爭能力、顧客滿意及財務績效的執行成效，達到及時修正永續經營的目標。 </td> </tr> </tbody> </table>	面向	風險類別	減緩措施	公司治理	營運風險	<ul style="list-style-type: none"> 定期向董事報告策略議題，藉由董事成員參與、建議、監督，降低營運風險。 透過經營績效會議管理年度方針及目標達成情形。 強化風險管理機制，增加利害關係人多元互動機會與管道，提升溝通及揭露品質。 訂定「經營計劃管理程序」，確保產品品質與市場競爭能力、顧客滿意及財務績效的執行成效，達到及時修正永續經營的目標。 	
面向	風險類別	減緩措施								
公司治理	營運風險	<ul style="list-style-type: none"> 定期向董事報告策略議題，藉由董事成員參與、建議、監督，降低營運風險。 透過經營績效會議管理年度方針及目標達成情形。 強化風險管理機制，增加利害關係人多元互動機會與管道，提升溝通及揭露品質。 訂定「經營計劃管理程序」，確保產品品質與市場競爭能力、顧客滿意及財務績效的執行成效，達到及時修正永續經營的目標。 								

推動項目	執行情形			與上市上櫃公司永續發展實務守則差異情形及原因												
	是	否	摘要說明													
			<table border="1"> <tr> <td>財務風險</td> <td>本集團外銷比例高，為降低匯兌風險，掌握市場資訊及匯率走勢，評估外匯部位風險，適時採取避險作業，降低對營運的不利影響。</td> </tr> <tr> <td>資訊安全風險</td> <td> <ul style="list-style-type: none"> • 成立跨部門「資訊安全委員會」。 • 提升員工資安意識與專業知識。 • 強化資訊安全管理，確保資訊資產的機密性、完整性及可用性。 • 透過資產鑑別、威脅與弱點確認，管理者充分瞭解風險所在，並嘗試將風險降低至可接受範圍。 • 取得 ISO 27001:2013 認證。 </td> </tr> <tr> <td>經濟面向</td> <td> <table border="1"> <tr> <td>供應鏈風險</td> <td> <ul style="list-style-type: none"> • 建立永續供應鏈夥伴關係。 • 建立原料價格風險管理機制。 • 審慎評估並積極開發新料源，避免遭少數供應商壟斷。 • 建立安全庫存。 • 藉由商情蒐集或市調，了解市況提前因應。 </td> </tr> <tr> <td>科技風險</td> <td> <ul style="list-style-type: none"> • 掌握市場趨勢了解客戶需求，提前布局新產品與核心技術的開發。 • 投入相關技術研發，增加研發的能量與投資。 • 訂定「專案風險管理管理辦法」，於新產品規劃時，進行風險管理計劃，確保新產品開發時即時管理風險。 </td> </tr> <tr> <td>業務風險</td> <td> <ul style="list-style-type: none"> • 藉由商情蒐集或市場調查，了解市場情況提前因應。 • 因應中美貿易戰變局，優化產能配置，強化與客戶及供應鏈之間的合作關係。 </td> </tr> </table> </td> </tr> </table>	財務風險	本集團外銷比例高，為降低匯兌風險，掌握市場資訊及匯率走勢，評估外匯部位風險，適時採取避險作業，降低對營運的不利影響。	資訊安全風險	<ul style="list-style-type: none"> • 成立跨部門「資訊安全委員會」。 • 提升員工資安意識與專業知識。 • 強化資訊安全管理，確保資訊資產的機密性、完整性及可用性。 • 透過資產鑑別、威脅與弱點確認，管理者充分瞭解風險所在，並嘗試將風險降低至可接受範圍。 • 取得 ISO 27001:2013 認證。 	經濟面向	<table border="1"> <tr> <td>供應鏈風險</td> <td> <ul style="list-style-type: none"> • 建立永續供應鏈夥伴關係。 • 建立原料價格風險管理機制。 • 審慎評估並積極開發新料源，避免遭少數供應商壟斷。 • 建立安全庫存。 • 藉由商情蒐集或市調，了解市況提前因應。 </td> </tr> <tr> <td>科技風險</td> <td> <ul style="list-style-type: none"> • 掌握市場趨勢了解客戶需求，提前布局新產品與核心技術的開發。 • 投入相關技術研發，增加研發的能量與投資。 • 訂定「專案風險管理管理辦法」，於新產品規劃時，進行風險管理計劃，確保新產品開發時即時管理風險。 </td> </tr> <tr> <td>業務風險</td> <td> <ul style="list-style-type: none"> • 藉由商情蒐集或市場調查，了解市場情況提前因應。 • 因應中美貿易戰變局，優化產能配置，強化與客戶及供應鏈之間的合作關係。 </td> </tr> </table>	供應鏈風險	<ul style="list-style-type: none"> • 建立永續供應鏈夥伴關係。 • 建立原料價格風險管理機制。 • 審慎評估並積極開發新料源，避免遭少數供應商壟斷。 • 建立安全庫存。 • 藉由商情蒐集或市調，了解市況提前因應。 	科技風險	<ul style="list-style-type: none"> • 掌握市場趨勢了解客戶需求，提前布局新產品與核心技術的開發。 • 投入相關技術研發，增加研發的能量與投資。 • 訂定「專案風險管理管理辦法」，於新產品規劃時，進行風險管理計劃，確保新產品開發時即時管理風險。 	業務風險	<ul style="list-style-type: none"> • 藉由商情蒐集或市場調查，了解市場情況提前因應。 • 因應中美貿易戰變局，優化產能配置，強化與客戶及供應鏈之間的合作關係。 	
財務風險	本集團外銷比例高，為降低匯兌風險，掌握市場資訊及匯率走勢，評估外匯部位風險，適時採取避險作業，降低對營運的不利影響。															
資訊安全風險	<ul style="list-style-type: none"> • 成立跨部門「資訊安全委員會」。 • 提升員工資安意識與專業知識。 • 強化資訊安全管理，確保資訊資產的機密性、完整性及可用性。 • 透過資產鑑別、威脅與弱點確認，管理者充分瞭解風險所在，並嘗試將風險降低至可接受範圍。 • 取得 ISO 27001:2013 認證。 															
經濟面向	<table border="1"> <tr> <td>供應鏈風險</td> <td> <ul style="list-style-type: none"> • 建立永續供應鏈夥伴關係。 • 建立原料價格風險管理機制。 • 審慎評估並積極開發新料源，避免遭少數供應商壟斷。 • 建立安全庫存。 • 藉由商情蒐集或市調，了解市況提前因應。 </td> </tr> <tr> <td>科技風險</td> <td> <ul style="list-style-type: none"> • 掌握市場趨勢了解客戶需求，提前布局新產品與核心技術的開發。 • 投入相關技術研發，增加研發的能量與投資。 • 訂定「專案風險管理管理辦法」，於新產品規劃時，進行風險管理計劃，確保新產品開發時即時管理風險。 </td> </tr> <tr> <td>業務風險</td> <td> <ul style="list-style-type: none"> • 藉由商情蒐集或市場調查，了解市場情況提前因應。 • 因應中美貿易戰變局，優化產能配置，強化與客戶及供應鏈之間的合作關係。 </td> </tr> </table>	供應鏈風險	<ul style="list-style-type: none"> • 建立永續供應鏈夥伴關係。 • 建立原料價格風險管理機制。 • 審慎評估並積極開發新料源，避免遭少數供應商壟斷。 • 建立安全庫存。 • 藉由商情蒐集或市調，了解市況提前因應。 	科技風險	<ul style="list-style-type: none"> • 掌握市場趨勢了解客戶需求，提前布局新產品與核心技術的開發。 • 投入相關技術研發，增加研發的能量與投資。 • 訂定「專案風險管理管理辦法」，於新產品規劃時，進行風險管理計劃，確保新產品開發時即時管理風險。 	業務風險	<ul style="list-style-type: none"> • 藉由商情蒐集或市場調查，了解市場情況提前因應。 • 因應中美貿易戰變局，優化產能配置，強化與客戶及供應鏈之間的合作關係。 									
供應鏈風險	<ul style="list-style-type: none"> • 建立永續供應鏈夥伴關係。 • 建立原料價格風險管理機制。 • 審慎評估並積極開發新料源，避免遭少數供應商壟斷。 • 建立安全庫存。 • 藉由商情蒐集或市調，了解市況提前因應。 															
科技風險	<ul style="list-style-type: none"> • 掌握市場趨勢了解客戶需求，提前布局新產品與核心技術的開發。 • 投入相關技術研發，增加研發的能量與投資。 • 訂定「專案風險管理管理辦法」，於新產品規劃時，進行風險管理計劃，確保新產品開發時即時管理風險。 															
業務風險	<ul style="list-style-type: none"> • 藉由商情蒐集或市場調查，了解市場情況提前因應。 • 因應中美貿易戰變局，優化產能配置，強化與客戶及供應鏈之間的合作關係。 															

推動項目	執行情形			與上市上櫃公司永續發展實務守則差異情形及原因								
	是	否	摘要說明									
			<table border="1"> <tr> <td rowspan="2">環境面向</td> <td>災害風險</td> <td> <ul style="list-style-type: none"> • 優化產能的配置。 • 強化與客戶及供應鏈的合作關係。 </td> </tr> <tr> <td>氣候變遷風險</td> <td> <ul style="list-style-type: none"> • 辨識氣候變遷風險及機會，研擬因應措施，評估營運衝擊及財務影響，呈現氣候變遷資訊揭露。 • 進行碳排放管理，推動溫室氣體盤查與節能措施。 </td> </tr> <tr> <td>社會面向</td> <td>人力資源風險</td> <td> <ul style="list-style-type: none"> • 有效人力管理機制，導入績效評估程序。 • 強化人才招募、教育訓練管道。 • 人資管理程序與辦法符合法令。 </td> </tr> </table>	環境面向	災害風險	<ul style="list-style-type: none"> • 優化產能的配置。 • 強化與客戶及供應鏈的合作關係。 	氣候變遷風險	<ul style="list-style-type: none"> • 辨識氣候變遷風險及機會，研擬因應措施，評估營運衝擊及財務影響，呈現氣候變遷資訊揭露。 • 進行碳排放管理，推動溫室氣體盤查與節能措施。 	社會面向	人力資源風險	<ul style="list-style-type: none"> • 有效人力管理機制，導入績效評估程序。 • 強化人才招募、教育訓練管道。 • 人資管理程序與辦法符合法令。 	
環境面向	災害風險	<ul style="list-style-type: none"> • 優化產能的配置。 • 強化與客戶及供應鏈的合作關係。 										
	氣候變遷風險	<ul style="list-style-type: none"> • 辨識氣候變遷風險及機會，研擬因應措施，評估營運衝擊及財務影響，呈現氣候變遷資訊揭露。 • 進行碳排放管理，推動溫室氣體盤查與節能措施。 										
社會面向	人力資源風險	<ul style="list-style-type: none"> • 有效人力管理機制，導入績效評估程序。 • 強化人才招募、教育訓練管道。 • 人資管理程序與辦法符合法令。 										
<p>三、環境議題</p> <p>(一)公司是否依其產業特性建立合適之環境管理制度？</p>	✓		<p>(一)本集團依其產業特性訂立環境政策，並制定與環境管理相關的制度、程序辦法及管理手冊，進行環境管理。同時每年針對環境重大相關議題制定目標並進行成果追蹤。</p> <p>合勤集團旗下子公司目前已通過ISO 9001、TL 9000、ISO 14001、ISO45001，並每年進行溫室氣體盤查(ISO14064)，追蹤減排成效並公開揭露於永續報告書及本公司網站。</p>	無重大差異。								
<p>(二)公司是否致力於提升能源使用效率及使用對環境負荷衝擊低之再生物料？</p>	✓		<p>(二)本集團每年針對資源的利用效率皆制定目標並進行成果追蹤。</p> <p>電能資源利用效率的提升在於辦公照明及空調的節能，包括:更換節能燈具、汰換老舊冰機及宣導節能活動。同時，因生產過程無製程用水需求，水資源節約主要在民生用水的節水設施及宣導。</p> <p>節能目標: 110年20萬度；106~110年累積500萬度。</p>	無重大差異。								

推動項目	執行情形			與上市上櫃公司永續發展實務守則差異情形及原因
	是	否	摘要說明	
(三)公司是否評估氣候變遷對企業現在及未來的潛在風險與機會，並採取氣候相關議題之因應措施？	✓		<p>達成狀況: 110年節能21萬度；106~110年:累積節能504萬度。</p> <p>同時本集團產品與商業活動遵守綠色產業的管理政策，持續研發並製造環保節能之產品。</p> <p>(三)本集團依據TCFD架構，揭露氣候治理、策略、風險管理以及指標與目標等資訊，以鑑別氣候變遷的風險與機會，根據氣候變遷風險與機會類別、及衝擊程度進行氣候相關風險與機會的鑑別與排序，找出因應氣候變遷的潛在危機，包括:環境法規、溫室氣體排放管制、低碳及高效能的技術改良成本、原物料成本上漲、氣溫上升。並為降低風險同步鑑別機會，研擬因應措施，包括: 使用更高效率的生產和配銷流程及新技術、節能產品的研發與創新及面對自然災害，組織策略的韌性等，並進行對潛在財務影響分析，藉此採取各項因應措施。</p> <p>本集團氣候變遷風險與機會及對財務影響分析，已揭露於本集團永續報告書。</p>	無重大差異。
(四)公司是否統計過去兩年溫室氣體排放量、用水量及廢棄物總重量，並制定節能減碳、溫室氣體減量、減少用水或其他廢棄物管理之政策？	✓		<p>(四)本集團每年進行溫室氣體排放量、用水量及廢棄物總重量的統計，並制定環境政策，包括節能減碳、溫室氣體減量、減少用水或其他廢棄物管理的政策，並以此制定目標進行成果追蹤。</p> <p>1. 溫室氣體排放量</p> <p>110年合勤投控台灣廠區，子公司盟創廠區完成ISO14064-1盤查與第三方查證。合勤廠區完成ISO14064盤查。</p>	無重大差異。

推動項目	執行情形			與上市上櫃公司永續發展實務守則差異情形及原因																															
	是	否	摘要說明																																
			<p>最近2年溫室氣體排放量:(公噸/CO2-e)</p> <table border="1"> <thead> <tr> <th rowspan="2">廠區</th> <th colspan="2">範疇一</th> <th colspan="2">範疇二</th> </tr> <tr> <th>110</th> <th>109</th> <th>110</th> <th>109</th> </tr> </thead> <tbody> <tr> <td>盟創廠</td> <td>427</td> <td>199</td> <td>4,432</td> <td>5,007</td> </tr> <tr> <td>合勤廠</td> <td>100</td> <td>72</td> <td>1,196</td> <td>1,236</td> </tr> </tbody> </table> <p>為溫室氣體減量，106年訂定5年(106~110年)溫室氣體減量2,000噸目標。 電能資源的使用主要在辦公照明及空調，能源節約措施包括:玻璃天井設計，節約日間照明、空調電費節約，廠房建置儲冷式空調系統、降低廠區工作照明電費，減少製程用壓縮空氣洩漏，以節省用電、鼓勵員工搭乘交通車及上下班共乘等。以增加能源使用效率為管理方針，110年達成五年累積節能700萬度的目標。</p> <p>2. 用水量 合勤集團旗下子公司的生產過程以組裝為主，並無製程用水需求，故未消耗大量水資源，水資源使用，主要在基礎廠務設施用水及民生用水，用水來源皆為自來水。 最近2年用水量:(盟創、合勤廠區) (公噸/年)</p> <table border="1"> <thead> <tr> <th>年度</th> <th>110</th> <th>109</th> </tr> </thead> <tbody> <tr> <td>盟創</td> <td>39,394</td> <td>39,805</td> </tr> <tr> <td>合勤</td> <td>11,228</td> <td>13,548</td> </tr> <tr> <td>總計</td> <td>49,622</td> <td>53,353</td> </tr> </tbody> </table> <p>合勤投控水資源管理，持續實施日常節水措施，110年達成節水率>3%的目標。</p>	廠區	範疇一		範疇二		110	109	110	109	盟創廠	427	199	4,432	5,007	合勤廠	100	72	1,196	1,236	年度	110	109	盟創	39,394	39,805	合勤	11,228	13,548	總計	49,622	53,353	
廠區	範疇一		範疇二																																
	110	109	110	109																															
盟創廠	427	199	4,432	5,007																															
合勤廠	100	72	1,196	1,236																															
年度	110	109																																	
盟創	39,394	39,805																																	
合勤	11,228	13,548																																	
總計	49,622	53,353																																	

推動項目	執行情形			與上市上櫃公司永續發展實務守則差異情形及原因												
	是	否	摘要說明													
			<p>3. 廢棄物管理</p> <p>我們不斷改善生產設備，以符合國際環保各項要求，實現綠色企業，達到環境保護的目標。生產過程中，盡量減少原物料使用，以減少廢棄物產生及成本支出，以資源回收再利用，達到降低環境污染及資源有效利用。</p> <p>最近2年廢棄產出量/回收率:</p> <table border="1"> <thead> <tr> <th>年度</th> <th>110</th> <th>109</th> </tr> </thead> <tbody> <tr> <td>一般事業廢棄物(公噸)</td> <td>50.18</td> <td>41.51</td> </tr> <tr> <td>有害事業廢棄物(公噸)</td> <td>15.32</td> <td>13.12</td> </tr> <tr> <td>廢棄物回收率 (%)</td> <td>93%</td> <td>89%</td> </tr> </tbody> </table>	年度	110	109	一般事業廢棄物(公噸)	50.18	41.51	有害事業廢棄物(公噸)	15.32	13.12	廢棄物回收率 (%)	93%	89%	
年度	110	109														
一般事業廢棄物(公噸)	50.18	41.51														
有害事業廢棄物(公噸)	15.32	13.12														
廢棄物回收率 (%)	93%	89%														
<p>四、社會議題</p> <p>(一)公司是否依照相關法規及國際人權公約，制定相關之管理政策與程序？</p>	✓		<p>(一)本集團對顧客、員工、供應商、社區及投資人等利害關係人的管理政策，皆依循相關國際標準，支持國際公認之人權規範與原則，包含「聯合國世界人權宣言」、「聯合國全球盟約」及國際勞工組織的「工作基本原則與權利宣言」，並遵守公司所在地之法令規範。</p> <p>本集團制定相關管理規範與程序，明文制訂工作規則、員工手冊、性騷擾防治、反對職場霸凌等內部管理辦法，明確宣示保護員工權利並獲得妥善照顧。同時為了提升供應鏈全體從業員工的人權，亦制訂《供應商行為準則》，與供應商一同保障及照顧員工。</p> <p>以此鑑別出重大人權關注議題，訂立管理方針與目標，並公布於本集團網站，內容如下:</p>	無重大差異。												

推動項目	執行情形			與上市上櫃公司永續發展實務守則差異情形及原因														
	是	否	摘要說明															
			<table border="1"> <thead> <tr> <th>人權關注</th> <th>管理方案</th> </tr> </thead> <tbody> <tr> <td>身心健康與工作生活平衡</td> <td>提供多元化的社團和員工活動。</td> </tr> <tr> <td>提供安全健康的工作環境</td> <td> <ul style="list-style-type: none"> 以「零職災」為管理目標。 遵守政府職業安全衛生相關法令及國際規範，並建置「職業安全衛生管理系統」以落實相關法規。 每年辦理健康檢查並將結果分級管理以利定期追蹤潛在健康風險族群。 員工需求為導向，推動健康促進活動與員工協助方案。 </td> </tr> <tr> <td>不歧視</td> <td>「公司任用辦法」明訂不歧視原則，不因宗教、種族、階級、語言、思想、黨派、籍貫、出生地、性別、性傾向、年齡、婚姻、容貌、五官、身心障礙或以往工會會員身分而歧視。</td> </tr> <tr> <td>禁止強迫勞動</td> <td>遵循政府法令、國際規範及公司企業社會責任實務守則，消除各種形式之強迫勞動。</td> </tr> <tr> <td>禁止童工</td> <td>公司招聘作業流程文件訂定，公司僅接受年滿18歲應聘者，並對應聘員工進行查驗。</td> </tr> <tr> <td>人權實踐投訴機制</td> <td> <ul style="list-style-type: none"> 多元員工意見管道，每季召開員工大會進行勞資公開交流。 明訂《集團利害關係人申訴檢舉辦法》，並設有申訴管道及 </td> </tr> </tbody> </table>	人權關注	管理方案	身心健康與工作生活平衡	提供多元化的社團和員工活動。	提供安全健康的工作環境	<ul style="list-style-type: none"> 以「零職災」為管理目標。 遵守政府職業安全衛生相關法令及國際規範，並建置「職業安全衛生管理系統」以落實相關法規。 每年辦理健康檢查並將結果分級管理以利定期追蹤潛在健康風險族群。 員工需求為導向，推動健康促進活動與員工協助方案。 	不歧視	「公司任用辦法」明訂不歧視原則，不因宗教、種族、階級、語言、思想、黨派、籍貫、出生地、性別、性傾向、年齡、婚姻、容貌、五官、身心障礙或以往工會會員身分而歧視。	禁止強迫勞動	遵循政府法令、國際規範及公司企業社會責任實務守則，消除各種形式之強迫勞動。	禁止童工	公司招聘作業流程文件訂定，公司僅接受年滿18歲應聘者，並對應聘員工進行查驗。	人權實踐投訴機制	<ul style="list-style-type: none"> 多元員工意見管道，每季召開員工大會進行勞資公開交流。 明訂《集團利害關係人申訴檢舉辦法》，並設有申訴管道及 	
人權關注	管理方案																	
身心健康與工作生活平衡	提供多元化的社團和員工活動。																	
提供安全健康的工作環境	<ul style="list-style-type: none"> 以「零職災」為管理目標。 遵守政府職業安全衛生相關法令及國際規範，並建置「職業安全衛生管理系統」以落實相關法規。 每年辦理健康檢查並將結果分級管理以利定期追蹤潛在健康風險族群。 員工需求為導向，推動健康促進活動與員工協助方案。 																	
不歧視	「公司任用辦法」明訂不歧視原則，不因宗教、種族、階級、語言、思想、黨派、籍貫、出生地、性別、性傾向、年齡、婚姻、容貌、五官、身心障礙或以往工會會員身分而歧視。																	
禁止強迫勞動	遵循政府法令、國際規範及公司企業社會責任實務守則，消除各種形式之強迫勞動。																	
禁止童工	公司招聘作業流程文件訂定，公司僅接受年滿18歲應聘者，並對應聘員工進行查驗。																	
人權實踐投訴機制	<ul style="list-style-type: none"> 多元員工意見管道，每季召開員工大會進行勞資公開交流。 明訂《集團利害關係人申訴檢舉辦法》，並設有申訴管道及 																	

推動項目	執行情形			與上市上櫃公司永續發展實務守則差異情形及原因
	是	否	摘要說明	
			<p>保護申訴人權益前提下由專人承辦。</p> <p>結社自由和集體協商</p> <ul style="list-style-type: none"> • 尊重員工自由結社及集體談判權利，切實告知員工可自由加入所選擇的組織，不因此有任何不良後果或受到公司的報復。 • 定期召開勞資會議進行勞資雙向溝通。 	
(二)公司是否訂定及實施合理員工福利措施(包括薪酬、休假及其他福利等)，並將經營績效或成果適當反映於員工薪酬？	✓		<p>(二)員工薪酬:</p> <p>為擁有競爭力的整體薪酬，提供獎酬激勵方案，與員工共享公司獲利盈餘。新進人員起薪依全球營運據點之員工學經歷背景、專業知識技術及年資經驗等因素核定薪資，不因性別、種族、宗教、政治立場、婚姻狀況和工會社團等有所不同。</p> <p><u>職場多元化與平等:</u></p> <p>提供一個兩性平權、跨世代融合及多元文化交融的友善職場環境。</p> <p>以公開且公平的方式透過多元管道招攬人才，透過完整的面談訓練，確保招募的公平性以及人才的素質。在任用辦法中亦明確規範，確保應徵者及員工在招募、任用、發展、評核與獎酬等方面均受合理待遇。</p> <p>本公司薪酬與晉升機會平等，110年女性員工佔43%，女性主管佔29%。</p> <p><u>員工福利:</u></p> <p>「合勤集團聯合職工福利委員會」致力於創造同仁在工作與生活都能兼顧以達員工的幸福狀</p>	無重大差異。

推動項目	執行情形			與上市上櫃公司永續發展實務守則差異情形及原因
	是	否	摘要說明	
(三)公司是否提供員工安全與健康之工作環境，並對員工定期實施安全與健康教育？	✓		<p>態，如：家庭日、藝文活動、補助社團活動、員工旅遊及各項員工補助津貼包括：端午、中秋、生日福利點數、急難救助、EAP 員工協助方案..等。設立身心平衡的福利設施：員工體育館、健康中心、員工休閒室、便利商店、餐廳、咖啡吧休閒區、女性哺乳室及各項駐廠服務、員工餐廳多種膳食的選擇、宿舍、交通車及員工停車位。同時透過完整的教育訓練體制及員工規劃發展，協助員工提升專業能力與自我成長，成為公司永續發展的重要推力。</p> <p><u>休假制度</u>：員工特別休假符合勞基法規定，當家庭成員需親自照顧時，得申請「家庭照顧假」。因家庭有新生成員面臨育嬰問題時，可依法申請育嬰留職停薪，留停期滿前，公司主動安排回任規劃。另當個人因素需長期請假時，亦可申請留職停薪。優於其他公司，本公司提供員工施打疫苗得申請半日疫苗施打假。</p> <p><u>經營績效反映員工薪酬</u>： 為公平合理評核員工之績效，公司訂立《績效管理辦法》作為職務派任、職位晉升、薪資調整、訓練發展之依據，將經營績效成果適當反映於員工薪酬。</p> <p>(三)公司已通過ISO 9001、TL 9000、ISO 14001、ISO45001。</p> <p><u>職場安全衛生管理</u>：在製程作業上，提供危害預防的完整措施，確保員工工作環境的安全。安全衛生風險方面，其危害預防措施包括作業環境監測、作業環境改善、人員教育訓練、機</p>	無重大差異。

推動項目	執行情形			與上市上櫃公司永續發展實務守則差異情形及原因
	是	否	摘要說明	
(四)公司是否為員工建立有效之職涯能力發展培訓計畫？	✓		<p>械設備防護、個人防護具、化學品管理、職業病預防、消防安設備標示、職業災害調查、風險評估及緊急應變措施等，110年在職災事故件數<1、失能傷害頻率(FR)= <0.67、失能傷害嚴重率(SR) <1。在消防設備改善率100%，在職業病防治上職業病發生率0。</p> <p><u>員工健康</u>：規劃一系列健康促進活動，提供同仁藉由飲食、運動、心理、行為四方面來重視健康狀態。另興建運動公園，設有健身房及球場等，為員工的健康升級。在活動問卷回收率≥80%，對活動滿意4分以上≥90%。</p> <p><u>安全與健康教育</u>：進行完整的員工安全衛生訓練，針對主管進行企業持續營運管理認知教育訓練，同時進行風險評估、緊急應變訓練課程及演練。110年職業安全教育課程受訓涵蓋率97%。</p>	無重大差異。
(五)針對產品與服務之顧客健康與安全、客戶隱私、行銷及標示等議題，公司是否遵循相關法規及國際準則，並制定相關保護消費者或客戶權益政策及申訴程序？	✓		<p>(四)合勤控集團教育訓練除了透過傳統的教室訓練(Classroom Training)及工作中的訓練(On Job Training)，也透過數位學習方式(e-learning)「合勤企業大學」E化學習平台進行。員工進修及訓練，請參閱本年報「5、勞資關係」說明。</p> <p>(五)本公司每年向保險公司投保產品責任險，且對所有客戶及消費者均有一個完整的服務體系，以確保即時回覆客戶的需求及保護消費者權益。</p> <p>取得ISO 27001:2013國際標準認證，以資訊安全管理與技術，為客戶資料安全把關。訂有《集團個人資料保護管理辦法》，由客戶服務單位管</p>	無重大差異。

推動項目	執行情形			與上市上櫃公司永續發展實務守則差異情形及原因
	是	否	摘要說明	
(六)公司是否訂定供應商管理政策，要求供應商在環保、職業安全衛生或勞動人權等議題遵循相關規範，及其實施情形？	✓		<p>理客戶資料，由稽核室不定期進行個人資料保護管理查核作業，如有重大缺失將陳報董事會。同時對產品與服務之行銷及標示，訂有《資訊披露管理程序》規範遵循相關法規、國際準則及公司保密制度的規定。</p> <p>明訂《集團利害關係人申訴檢舉辦法》，並設有申訴管道及保護申訴人權益前提下由專人承辦。</p> <p>(六)本公司以規範管理、評估風險、稽核確認、持續改善四個流程執行方針，並制訂「供應商行為準則」，關注供應商於提升勞工人權與健康、職業安全衛生，商業道德與環境保護等面向的執行。</p> <p>要求供應商簽署「供應商企業社會責任聲明與承諾書」、「誠信廉潔承諾書」以確保其確實遵循承諾，並以定期回覆「供應商社會責任評估調查表」及進行「現場稽核」，鑑別供應鏈永續風險，並其企業社會責任具體作為及成果，納入供應商遴選及評鑑指標。另外也提供「供應商企業社會責任教育訓練」學習教材，協助供應商持續改善。</p>	無重大差異。
五、公司是否參考國際通用之報告書編製準則或指引，編製永續企業社會責任報告書等揭露公司非財務資訊之報告書？前揭報告書是否取得第三方驗證單位之確信或保證意見？	✓		<p>本公司企業社會責任報告書的編製是依根據全球報告倡議組織(GRI)的可持續發展報告標準(2016) 框架編製，將重要性分析結果、披露和反饋在內容中進行描述，於報告末頁附有對照表提供參照。同時於公司網站企業社會責任網頁及公開資訊觀測站公告企業社會責任報告書及企業社會責任執行情況。</p>	無重大差異。
<p>六、公司如依據「上市上櫃公司永續發展實務守則」定有本身之永續發展守則者，請敘明其運作與所定守則之差異情形：本公司已訂定「永續發展實務守則」，並遵行自訂之永續發展實務守則運行，並無重大差異。</p>				

推動項目	執行情形			與上市上櫃公司永續發展實務守則差異情形及原因
	是	否	摘要說明	
七、其他有助於瞭解推動永續發展執行情形之重要資訊：				
(一)社區關係：				
1.人才培育：以本集團董事長朱順一先生依個人名義成立「財團法人進步文教基金會」提供獎助學金方式，長期培育人才。且於民國104年8月正式設立登記成立「財團法人合勤基金會」，以推動創新與創業及力行社會公益，展現回饋社會的企業精神。				
2.弱勢照顧：關懷在地弱勢族群，長期對社區提供急難與生活的補助與照顧。				
3.社區關懷：捐助或支援社會團體及配合政府機關舉辦自然生態保育、綠化環境、資源回收等主題之活動。				
(二)綠色產品：				
自訂一套「綠色協同資訊系統」經由原料供應商、生產、製造、運送、使用及棄置各階段層層把關，於每一個環節做好綠色管理。同時積極進行二氧化碳排放量調查及控制，減少溫室效應氣體排放，並執行產品碳足跡盤查。				

4.6 履行誠信經營情形及與上市上櫃公司誠信經營守則差異情形及原因

評估項目	運作情形		與上市上櫃公司誠信經營守則差異情形及原因	
	是	否		摘要說明
<p>一、訂定誠信經營政策及方案</p> <p>(一)公司是否制定經董事會通過之誠信經營政策，並於規章及對外文件中明示誠信經營之政策、作法，以及董事會與高階管理階層積極落實經營政策之承諾？</p> <p>(二)公司是否建立不誠信行為風險之評估機制，定期分析及評估營業範圍內具較高不誠信行為風險之營業活動，並據以訂定防範不誠信行為方案，且至少涵蓋「上市上櫃公司誠信經營守則」第七條第二項各款行為之防範措施？</p>	<p>✓</p> <p>✓</p>		<p>(一)本公司制訂「誠信經營守則暨作業程序及作業指南」辦法，經董事會通過，並公告於公司網站及公開資訊觀測站上，具體規範本公司人員應積極落實。於企業社會責任的承諾上，在「公司治理」方面明訂：「我們將遵守相關法規要求並強調誠信的原則，遵守商業道德規範。」。</p> <p>(二)本公司依RBA管理系統與規範建立不誠信行為風險之評估機制，每年定期分析，以「道德風險識別評鑑表」進行風險鑑別，針對高風險部門進行商業道德檢查表填寫，並簽署商業道德承諾書，由風險小組進行稽核會議評核。評估營業範圍內具較高不誠信行為風險之營業活動，並制訂「誠信經營守則暨作業程序及作業指南」辦法，針對「上市上櫃公司誠信經營守則」第七條第二項各款擬訂防範行為指南，並需依相關程序辦理。</p>	<p>無重大差異。</p> <p>無重大差異。</p>

評估項目	運作情形			與上市上櫃公司誠信經營守則差異情形及原因
	是	否	摘要說明	
(三)公司是否於防範不誠信行為方案，並於各方案內明定作業程序、行為指南、違規之懲戒及申訴制度，且落實執行，並定期檢討修正前揭方案？	✓		(三)本公司董事會通過制訂「誠信經營守則暨作業程序及作業指南」辦法，針對「上市上櫃公司誠信經營守則」第七條第二項各款擬訂防範行為指南，並需依相關程序辦理，始得為之。另訂有《員工行為規範》，訂定了全體同仁每日執行勤務時，必須遵守的基本行為準則與道德標準，闡述且重申公司既有的理念、價值觀與相關法令的精神。「員工任用辦法」明訂員工不得收受賄賂、佣金等，避免員工因個人利益而犧牲公司權益。同時要求所有同仁都不應接受賄賂或其他形式的不適當利益。針對誠信經營規劃內部的執行、進行宣導與訓練、針對風險進行評估，並提供違規懲戒制度與舉報管道。稽核單位負責透過內控自評與查核，進行道德相關的風險評估與監督稽核其執行狀況，維護舉報管道並提供檢討修正方案。	無重大差異。
<p>二、落實誠信經營</p> <p>(一)公司是否評估往來對象之誠信紀錄，並於其與往來交易對象簽訂之契約中明定誠信行為條款？</p> <p>(二)公司是否設置隸屬董事會之推動企業誠信經營專責單位，並定期(至少一年一次)向董事會報告其誠信經營政策與防範不誠信行為方案及監督執行情形？</p>	<p>✓</p> <p>✓</p>		<p>(一)本公司對於往來之客戶及供應商均建立相關評核機制，與其訂定合約時對雙方的權利與義務均詳訂其中，並簽立保密條款。要求供應商填寫「供應商社會責任評估調查表」，進行供應商現場稽核，以「供應商現場稽核 CSR 考核檢查表」進行誠信行為的盡職調查，並要求供應商填寫「供應商企業社會責任聲明與承諾書」、「誠信廉潔承諾書」，承諾遵守反貪腐的相關商業道德規定。</p> <p>(二)本公司管理階層本著企業誠信為經營最高原則，遵守相關規範，另亦訂有內部稽核計畫，由內部稽核人員定期查核並於董事會報告。</p>	<p>無重大差異。</p> <p>無重大差異。</p>

評估項目	運作情形			與上市上櫃公司誠信經營守則差異情形及原因
	是	否	摘要說明	
(三)公司是否制定防止利益衝突政策、提供適當陳述管道，並落實執行？	✓		(三)本公司制訂「道德行為準則」規範防止利益衝突之情事，提供相關申訴管道。同時「誠信經營守則暨作業程序及作業指南」要求與客戶、供應商等其它外部人士往來時，合勤控集團及全體同仁秉持公平、公開與誠實之商業態度。同仁不得以提供不當利益之方式爭取客戶業務，而應致力提升符合客戶需求的產品與服務水準。	無重大差異。
(四)公司是否為落實誠信經營已建立有效的會計制度、內部控制制度，並由內部稽核單位依不誠信行為風險之評估結果，擬訂相關稽核計畫，並據以查核防範不誠信行為方案之遵循情形，或委託會計師執行查核？	✓		(四)本公司建立有效之會計制度，不得有外帳或保留秘密帳戶，並應隨時檢討，俾確保該制度之設計及執行持續有效。亦建立有效之內部控制制度，並設置隸屬董事會之內部稽核單位，且每季向董事會報告，且得委任會計師執行查核，必要時，得委請專業人士協助。	無重大差異。
(五)公司是否定期舉辦誠信經營之內、外部之教育訓練？	✓		(五)於公司網站及公開資訊觀測站放置「誠信經營守則暨作業程序及作業指南」及「道德行為準則」辦法，由人力資源部門以e-learning方式對集團全體主管/員工舉辦宣導課程，內容包含對所有的營業活動、與客戶及供應商等其它外部人士往來、對集團內所有員工及對社會責任的實踐等四大面向，進而了解集團的理念、價值觀與相關法令之精神並遵守該行為準則與道德標準，展現於日常工作中。公司每年定期舉辦誠信經營相關教育訓練，參與人數共計1,581人，合計791小時。	無重大差異。

評估項目	運作情形			與上市上櫃公司誠信經營守則差異情形及原因
	是	否	摘要說明	
<p>三、公司檢舉制度之運作情形</p> <p>(一)公司是否訂定具體檢舉及獎勵制度，並建立便利檢舉管道，及針對被檢舉對象指派適當之受理專責人員？</p> <p>(二)公司是否訂定受理檢舉事項之調查標準作業程序、調查完成後應採取之後續措施及相關保密機制？</p> <p>(三)公司是否採取保護檢舉人不因檢舉而遭受不當處置之措施？</p>	<p>✓</p> <p>✓</p> <p>✓</p>		<p>(一)本公司制訂「誠信經營守則暨作業程序及行為指南」，訂定具體檢舉制度，包含檢舉信箱、專線、指派檢舉受理專責人員、保護檢舉人措施等。制訂「利害關係人申訴及檢舉辦法」建立本公司內、外部申訴管道及處理制度，設置申訴專用信箱、專線電話或電子信箱，內部利害關係人透過人力資源部門申訴信箱：Care.Unizyx@unizyx.com.tw；外部利害關係人透過稽核室申訴信箱：audit@unizyx.com.tw。</p> <p>(二)本公司「利害關係人申訴及檢舉辦法」規範所有來自內外部的舉報，皆由申訴審查團隊處理，針對每個投訴成立專案，並以書面、電子檔或系統簽核建置方式紀錄或保存。經調查發現重大違規情事，應由稽核室主動向獨立董事呈報，並於查證屬實時給與檢舉人適當之獎勵。本公司應以保密方式處理檢舉案件，並秉持迅速、公正、客觀立場處理，全力保護申訴或檢舉人之身分絕對保密。</p> <p>(三)本公司「利害關係人申訴及檢舉辦法」規範，採取必要步驟保護檢舉報人和調查人員免受報復或不公平待遇。。</p>	<p>無重大差異。</p> <p>無重大差異。</p> <p>無重大差異。</p>
<p>四、加強資訊揭露</p> <p>公司是否於其網站及公開資訊觀測站，揭露其所定誠信經營守則內容及推動成效？</p>	<p>✓</p>		<p>本公司公開資訊觀測站上揭露「誠信經營守則暨作業程序及作業指南」，於公司內部網站公告「誠信經營暨作業程序及行為指南」、「道德行為準則」、「商業誠信及廉潔經營管理程序」。本公司網站與永續報告書，揭露誠信經營守則內容及推動成效。</p>	<p>無重大差異。</p>
<p>五、如依據「上市上櫃公司誠信經營守則」定有本身之誠信經營守則者，請敘明其運作與所定守則之差異情形： 本公司訂有「誠信經營守則暨作業程序及行為指南」，內容明定員工之誠信行為準則，其與實際運作無重大差異。</p>				

評估項目	運作情形			與上市上櫃公司誠信經營守則差異情形及原因
	是	否	摘要說明	
六、其他有助於瞭解公司誠信經營運作情形之重要資訊(如公司檢討修正其訂定之誠信經營守則等情形)：				
無。				

4.7 公司如有訂定公司治理守則及相關規章，應揭露其查詢方式：

本公司已訂定公司治理實務守則、股東會議事規則、董事會議事規則、董事及監察人選舉辦法、道德行為準則、誠信經營暨作業程序及行為指南及企業社會責任實務守則等規章，可至本公司網站 (<http://www.unizyx.com.tw/>)，及公開資訊觀測站 (<http://mops.twse.com.tw/>)查詢。

4.8 其他足以增進對公司治理運作情形之瞭解的重要資訊，得一併揭露：

4.8.1 本公司公司治理運作情形可至公司網站或公開資訊觀測站查詢。

4.8.2 本公司經理人參與公司治理相關課程進修，詳請參閱本年報「勞資關係」。

4.9 內部控制制度執行狀況應揭露下列事項：

4.9.1 內部控制聲明書：請詳見第 107 頁。

4.9.2 委託會計師專案審查內部控制制度者，應揭露會計師審查報告：無。

4.10 最近年度及截至年報刊印日止公司及其內部人員依法被處罰、公司對其內部人員違反內部控制制度規定之處罰、主要缺失與改善情形：

4.10.1 負責人或職員因業務上犯罪經檢查官起訴者：無。

4.10.2 違反法令經金融監督管理委員會(下稱金管會)處以罰鍰者：無。

4.10.3 缺失經金管會嚴予糾正者：無。

4.10.4 其他經金管會指定應予揭露之事項：無。

4.11 最近年度及截至年報刊印日止，股東會及董事會之重要決議及執行情形：

4.11.1 股東會之重要決議及執行情形：

日期	股東會重要決議案
110.07.01	<p>1.承認民國 109 年度營業報告書、財務報表案。 執行情形：決議通過。</p> <p>2.承認民國 109 年度盈虧撥補案。 執行情形：決議通過，本公司民國一〇九年度稅後淨利為新台幣 827,943,246 元用以彌補虧損後之待彌補虧損為新台幣 32,700,358 元，並以法定盈餘公積新台幣 32,700,358 元彌補之。</p> <p>3.通過資本公積分派現金案。 執行情形：決議通過，本公司擬將超過票面金額發行股票所得溢額之資本公積中提撥新台幣 223,821,928 元，按分派基準日股東名簿記載之持有股份，每股配發現金新台幣 0.5 元。</p> <p>4.通過修訂「股東會議事規則」案。 執行情形：決議通過，於民國 110 年 07 月 01 日上傳至公開資訊觀測站並更新於公司網站。</p> <p>5.通過修訂「資金貸與他人作業程序」案。 執行情形：決議通過，於民國 110 年 07 月 01 日上傳至公開資訊觀測站並更新於公司網站。</p> <p>6.通過修訂「董事選舉辦法」案。 執行情形：決議通過，於民國 110 年 07 月 01 日上傳至公開資訊觀測站並更新於公司網站。</p> <p>7.通過解除第四屆董事競業禁止之限制案。 執行情形：決議通過，並依有價證券上市公司重大訊息之查證暨公開處理程序第 4 條第 1 項第 21 款公告之。</p>

4.11.2 董事會之重要決議：

日期	董事會重要決議案
110.03.15 第四屆 第八次	<p>1. 追認事項： (1) 決議通過追認本公司高階主管任命案。</p> <p>2. 討論事項： (1) 決議通過本公司簽證會計師之獨立性及適任性評估案。 (2) 決議通過本公司民國 109 年度員工及董事酬勞案。 (3) 決議通過民國 109 年度營業報告書、財務報告案。 (4) 決議通過民國 110 年度營運計畫案。 (5) 決議通過民國 109 年度內部控制制度聲明書案。 (6) 決議通過民國 109 年董事長及經理人年度薪酬案。 (7) 決議通過民國 109 年度盈虧撥補案。 (8) 決議通過資本公積分派現金案。 (9) 決議通過民國 110 年度員工及董事酬勞之提撥率案。 (10) 決議通過本年度為轉投資公司之背書保證額度案。 (11) 決議通過本年度金融機構之額度案。 (12) 決議通過本公司財務報告自編評估案。 (13) 決議通過本公司設置公司治理主管案。 (14) 決議通過訂定本公司民國 109 年第 4 季員工認股權憑證執行變更股本相關事宜。 (15) 決議通過修訂董事選舉辦法及股東會議事規則案。 (16) 決議通過修訂資金貸與他人作業程序案。 (17) 決議通過解除本公司董事競業禁止之限制案。 (18) 決議通過董事會召集民國 110 年股東常會之開會時間、地點、會議議題案。 (19) 決議通過依法擬定受理持股 1% 股東書面提案。</p>
110.05.10 第四屆 第九次	<p>1. 討論事項： (1) 決議通過民國 110 年度第 2 季起之簽證會計師變更案。 (2) 決議通過本公司擬發行普通公司債。 (3) 決議通過訂定本公司民國 110 年第 1 季員工認股權憑證執行變更股本相關事宜。</p>
110.06.03 第四屆 第十次	<p>1. 討論事項： (1) 決議通過民國 110 年股東常會之開會時間更改案。</p>
110.08.09 第四屆 第十一次	<p>1. 追認事項： (1) 決議通過追認為轉投資公司之金融機構額度背書保證案。</p> <p>2. 討論事項： (1) 決議通過本年度為轉投資公司之背書保證額度案。 (2) 決議通過訂定本公司資本公積分派現金相關權利基準日案。 (3) 決議通過訂定本公司民國 110 年第 2 季員工認股權憑證執行變更股本相關事宜。 (4) 決議通過本公司對子公司盟創科技股份有限公司新增資金貸與案。 (5) 決議通過本公司對子公司兆勤科技股份有限公司新增資金貸與案。 (6) 決議通過解除本公司董事競業禁止之限制案。</p>

日期	董事會重要決議案
110.11.03 第四屆 第十二次	1.追認事項： (1)決議通過追認本公司代理發言人異動案。 2.討論事項： (1)決議通過修訂審計委員會組織規程案。 (2)決議通過修訂董事會議事規則案。 (3)決議通過民國 110 年第 3 季合併財務報告案。 (4)決議通過本公司委任會計師審計公費案。 (5)決議通過訂定風險管理政策與程序。 (6)決議通過本年度為轉投資公司之背書保證額度案。 (7)決議通過本公司轉投資兆勤科技股份有限公司案。 (8)決議通過本公司民國 110 年董事長及經理人參與子公司現金增資保留員工認股案。 (9)決議通過本公司董事長及經理人民國 111 年薪酬預估給付案。 (10)決議通過本公司民國 111 年度內部稽核計畫案。 (11)決議通過訂定本公司民國 110 年第 3 季員工認股權憑證執行變更股本相關事宜。 (12)決議通過本公司擬依法買進本公司股份以維護公司信用及股東權益案。
111.02.07 第四屆 第十三次	1.討論事項： (1)決議通過訂定買回庫藏股作業程序案。 (2)決議通過修訂內部控制制度案。 (3)決議通過第十一次買回庫藏股註銷本公司股本之減資案。 (4)決議通過本公司擬依法買進本公司股份以維護公司信用及股東權益案。
111.03.14 第四屆 第十四次	1.討論事項： (1)決議通過本公司簽證會計師之獨立性及適任性評估案。 (2)決議通過本公司民國 110 年度員工及董事酬勞案。 (3)決議通過民國 110 年度營業報告書、財務報告案。 (4)決議通過民國 111 年度營運計畫案。 (5)決議通過民國 110 年度內部控制制度聲明書案。 (6)決議通過民國 110 年董事長及經理人年度薪酬案。 (7)決議通過民國 110 年度盈餘分配案。 (8)決議通過本公司擬辦理現金減資案。 (9)決議通過民國 111 年度員工及董事酬勞之提撥率案。 (10)決議通過本年度為轉投資公司之背書保證額度案。 (11)決議通過本年度金融機構之額度案。 (12)決議通過訂定本公司民國 110 年第 4 季員工認股權憑證執行變更股本相關事宜。 (13)決議通過本公司對子公司盟創科技股份有限公司新增資金貸與案。 (14)決議通過解除本公司對兆勤科技股份有限公司之資金貸與案。 (15)決議通過修訂公司章程案。 (16)決議通過修訂企業社會責任實務守則案。 (17)決議通過修訂從事衍生性商品交易處理程序案。 (18)決議通過修訂取得或處分資產處理程序案。

日期	董事會重要決議案
	(19)決議通過解除本公司經理人競業禁止之限制案。 (20)決議通過解除本公司董事競業禁止之限制案。 (21)決議通過全面改選董事及獨立董事案。 (22)決議通過提名第五屆董事(含獨立董事)案。 (23)決議通過董事會召集民國 111 年股東常會之開會時間、地點、會議議題案。 (24)決議通過依法擬定受理持股 1%股東書面提案及董事 9 席(含獨立董事 3 席)提名。

4.12 最近年度及截至年報刊印日止董事或監察人對董事會通過重要決議有不同意見且有紀錄或書面聲明者：無。

4.13 最近年度及截至年報刊印日止，公司有關人士(包括董事長、總經理、會計主管、財務主管、內部稽核主管及研發主管等)辭職解任情形之彙總：無。

5.會計師資訊

5.1 簽證會計師公費資訊：

5.1.1 簽證會計師公費資訊表

金額單位：新台幣千元

會計師事務所名稱	會計師姓名	會計師查核期間	審計公費	非審計公費 (註 1)	合計	備註
安侯建業聯合會計師事務所	鄭安志	110.01.01~110.12.31	2,614	465	3,079	於 110 年第二季起，因事務所內部輪調，由魏興海會計師更換為于紀隆會計師。
	魏興海	110.01.01~110.03.31				
	于紀隆	110.04.01~110.12.31				

註 1：非審計公費主係主檔報告移轉訂價服務。

5.1.2 更換會計師事務所且更換年度所支付之審計公費較更換前一年度之審計公費減少者：無。

5.1.3 審計公費較前一年度減少達百分之十以上者，應揭露審計公費減少金額、比例及原因：無。

5.2 更換會計師資訊：

5.2.1 關於前任會計師：

更換日期	110.04.23		
更換原因及說明	事務所內部輪調		
說明係委任人或會計師終止或不接受委任	情 況	當事人	會計師
		委任人	
	主動終止委任	不適用	不適用
	不再接受（繼續）委任	不適用	不適用
最新兩年內簽發無保留意見以外之查核報告書意見及原因	無		
與發行人有無不同意見	有	會計原則或實務	
		財務報告之揭露	
		查核範圍或步驟	
		其 他	
	無	✓	
	說明：不適用		
其他揭露事項 (本準則第十條第六款第一目之四至第一目之七應加以揭露者)	無		

5.2.2 關於繼任會計師：

事務所名稱	安侯建業聯合會計師事務所
會計師姓名	鄭安志、于紀隆
委任之日期	110.04.13
委任前就特定交易之會計處理方法或會計原則及對財務報告可能簽發之意見諮詢事項及結果	無
繼任會計師對前任會計師不同意見事項之書面意見	無

5.2.3 前任會計師對本準則第 10 條第 6 款第 1 目及第 2 目之 3 事項之復函：不適用。

5.3 公司之董事長、總經理、負責財務或會計事務之經理人，最近一年內曾任職於簽證會計師所屬事務所或其關係企業者：無。

6.最近年度及截至年報刊印日止，董事、監察人、經理人及持股比例超過百分之十之股東股權移轉及股權質押變動情形

6.1 董事、監察人、經理人及大股東股權變動情形

單位：股

職 稱	姓 名	110 年度		當年度截至 04 月 17 日止	
		持有股數增 (減)數	質押股數增 (減)數	持有股數增 (減)數	質押股數增 (減)數
董事長(大股東)	朱順一	-	-	-	-
董事兼執行長	楊國榮	-	-	500,000	-
董 事	陳玉龍	-	-	-	-
董 事	白蓮蘋	-	-	-	-
董 事	財團法人合勤基金會 代表人李炳欽	-	-	-	-
董事之法人代表人	李炳欽	-	-	-	-
董 事	魏哲和	-	-	-	-
獨立董事	石克強	-	-	-	-
獨立董事	錢 鋒	-	-	-	-
獨立董事	柳金堂	-	-	-	-
資深副總經理	羅 偉	(9,000)	-	-	-
稽核室資深經理	陳錦笑	-	-	-	-

6.1.1 股權移轉之相對人為關係人者：無。

6.1.2 股權質押之相對人為關係人者：無。

7. 持股比例占前十大股東間互為財務會計準則公報第六號關係人關係之資訊

111年04月17日

名稱	本人持有股份		配偶、未成年子女持有股份		利用他人名義合計持有股份		前十大股東相互間具有財務會計準則公報第六號關係人之關係者其名稱及關係		備註
	股數	持股比率	股數	持股比率	股數	持股比率	名稱	關係	
朱順一	100,173,833	22.00	16,808,783	3.69	-	-	合冠投資股份有限公司 白蓮蘋 財團法人合勤基金會	董事長/總經理 配偶 董事長	-
智勤科技股份有限公司	19,517,000	4.29	-	-	-	-	財團法人合勤基金會	母子公司	-
白蓮蘋	16,808,783	3.69	100,173,833	22.00	-	-	朱順一	配偶	-
合勤投資控股股份有限公司	12,936,000	2.84	-	-	-	-	朱順一	董事長	-
陳玉龍	8,498,178	1.87	1,760,112	0.39	-	-	-	-	-
合冠投資股份有限公司	8,146,262	1.79	-	-	-	-	朱順一	董事長/總經理	-
財團法人合勤基金會	6,000,000	1.32	-	-	-	-	朱順一	董事長	-
花旗託管波露寧新興市場基金公司投資專戶	5,627,700	1.24	-	-	-	-	-	-	-
國立陽明交通大學	5,001,169	1.10	-	-	-	-	-	-	-
美商摩根大通銀行台北分行受託保管先進星光基金公司之系列基金先進總合國際股票指數基金投資專戶	4,546,555	1.00	-	-	-	-	-	-	-

8.公司、公司之董事、監察人、經理人及公司直接或間接控制之事業對同一轉投資事業之持股數，並合併計算綜合持股比例

截至 110 年 12 月 31 日

單位：千股；%

轉投資事業 (註)	本公司 投資		董事、監察人、經理人及直接或間接 控制事業之投資		綜合投資	
	股數	持股比例	股數	持股比例	股數	持股比例
合勤科技	72,450	100%	-	-	72,450	100%
盟創科技	316,800	100%	-	-	316,800	100%
兆勤科技	108,888	94%	480	1%	109,368	95%
黑貓資訊	2,200	67%	220	6%	2,420	73%
合勤丹麥	-	-	20,712	100%	20,712	100%
Flatworld	-	-	-	-	-	-
合勤美國	-	-	9,807	100%	9,807	100%
合冠投資	-	-	8,902	100%	8,902	100%
合勤土耳其	-	-	29,137	100%	29,137	100%
勤絃科技	-	-	6,000	100%	6,000	100%
Gemini	-	-	-	100%	-	100%
兆勤韓國	-	-	72	65%	72	65%
兆勤丹麥	-	-	20,712	100%	20,712	100%
兆勤泰國	-	-	8,000	100%	8,000	100%
兆勤法國	-	-	10	100%	10	100%
兆勤印度	-	-	8,470	100%	8,470	100%
合勤德國	-	-	-	100%	-	100%
合勤捷克	-	-	19,000	100%	19,000	100%
合勤英國	-	-	5,375	100%	5,375	100%
兆勤荷蘭	-	-	14	100%	14	100%
合勤西班牙	-	-	3	100%	3	100%
合勤巴西	-	-	5,849	100%	5,849	100%
合勤義大利	-	-	10	100%	10	100%
兆勤俄羅斯	-	-	-	100%	-	100%
宇曜智能	-	-	4,841	48%	4,841	48%
眾至資訊	-	-	848	38%	848	38%
Bluebell	-	-	32,856	100%	32,856	100%
勤創資通	-	-	13,966	93%	13,966	93%
天津華勤	-	-	-	95%	-	95%
上海眾勤	-	-	-	100%	-	100%
上海蒙騰客	-	-	-	100%	-	100%

轉投資事業 (註)	本公司 投資		董事、監察人、經 理人及直接或間接 控制事業之投資		綜合投資	
	股 數	持 股 比 例	股 數	持 股 比 例	股 數	持 股 比 例
無錫研勤	-	-	-	100%	-	100%
無錫盟創	-	-	-	100%	-	100%
北京華勤天地科技有限公司	-	-	-	49%	-	49%

註：係公司依權益法認列之長期投資及結構型個體(Flatworld)，關係企業之全名請參閱本年報第 84~85 頁。

肆、募資情形

1. 資本及股份

1.1 股本來源

111年04月17日 單位：千股/千元

年/月	發行價格	核定股本		實收股本		備註		
		股數	金額	股數	金額	股本來源	以現金以外之財產抵充股款者	其他
99/08	10	700,000	7,000,000	517,048	5,170,483	股份轉換	-	99年08月16日經授商字第09901176800號
100/08	10	700,000	7,000,000	502,435	5,024,353	庫藏股減資	-	100年08月17日經授商字第10001189770號
101/11	10	700,000	7,000,000	491,320	4,913,203	庫藏股減資	-	101年11月29日經授商字第10101246240號
103/11	10	700,000	7,000,000	488,761	4,887,613	庫藏股減資	-	103年11月26日經授商字第10301246010號
104/03	10	700,000	7,000,000	486,660	4,866,603	庫藏股減資	-	104年04月17日經授商字第10401056770號
104/08	10	700,000	7,000,000	471,023	4,710,233	庫藏股減資	-	104年08月25日經授商字第10401180230號
104/11	10	700,000	7,000,000	461,177	4,611,773	庫藏股減資	-	104年11月24日經授商字第10401249320號
105/04	10	700,000	7,000,000	451,177	4,511,773	庫藏股減資	-	105年04月01日經授商字第10501063810號
105/07	10	700,000	7,000,000	441,177	4,411,773	庫藏股減資	-	105年07月11日經授商字第10501157500號
110/04	10	700,000	7,000,000	447,643	4,476,438	員工認股權轉換		110年04月09日經授商字第11001056230號
110/06	10	700,000	7,000,000	448,348	4,483,479	員工認股權轉換		110年06月10日經授商字第11001090800號
110/08	10	700,000	7,000,000	448,524	4,485,239	員工認股權轉換		110年08月30日經授商字第11001152420號
110/11	10	700,000	7,000,000	449,001	4,490,009	員工認股權轉換		110年11月24日經授商字第11001214780號

111年04月17日 單位：股

股份種類	核定股本			備註
	流通在外股份(已上市)	未發行股份	合計	
記名式普通股	455,428,855	244,571,145	700,000,000	上市

註：流通在外股數係包含尚未變更登記之普通股 6,428 仟股，係屬員工認股權轉換。

1.2 股東結構

111年04月17日

股東結構 數量	政府機構	金融機構	其他法人	個人	外國機構 及外人	合計
人數	0	13	226	51,355	113	51,707
持有股數	0	660,782	58,861,713	365,482,419	30,423,941	455,428,855
持股比例(%)	0%	0.15%	12.92%	80.25%	6.68%	100.00%

1.3 股權分散情形

每股面額十元

111年04月17日

持股分級	股東人數	持有股數	持股比例(%)
1 至 999	18,273	1,183,713	0.26%
1,000 至 5,000	25,790	54,368,739	11.94%
5,001 至 10,000	4,096	32,677,164	7.18%
10,001 至 15,000	1,179	14,886,951	3.27%
15,001 至 20,000	760	14,221,979	3.12%
20,001 至 30,000	604	15,590,667	3.42%
30,001 至 40,000	265	9,459,310	2.08%
40,001 至 50,000	199	9,245,168	2.03%
50,001 至 100,000	299	21,740,121	4.77%
100,001 至 200,000	132	18,222,661	4.00%
200,001 至 400,000	55	16,311,636	3.58%
400,001 至 600,000	11	5,327,263	1.17%
600,001 至 800,000	8	5,439,019	1.19%
800,001 至 1,000,000	3	2,880,430	0.63%

持股分級	股東人數	持有股數	持股比例(%)
1,000,001 以上	33	233,874,034	51.36%
合 計	51,707	455,428,855	100.00%

1.4 主要股東名單

111 年 04 月 17 日

主要 股東名稱	股份 持 有 股 數	持 股 比 例
朱順一	100,173,833	22.00%
智勤科技股份有限公司	19,517,000	4.29%
白蓮蘋	16,808,783	3.69%
合勤投資控股股份有限公司	12,936,000	2.84%
陳玉龍	8,498,178	1.87%
合冠投資股份有限公司	8,146,262	1.79%
財團法人合勤基金會	6,000,000	1.32%
花旗託管波露寧新興市場基金公司投資專戶	5,627,700	1.24%
國立陽明交通大學	5,001,169	1.10%
美商摩根大通銀行台北分行受託保管先進星光基金公司之系列基金先進總合國際股票指數基金投資專戶	4,546,555	1.00%

1.5 最近二年度每股市價、淨值、盈餘及股利資料

單位：元/股

項	年		110 年	109 年	當年度截至 111 年 03 月 31 日
	目				
每股市價 (註1)	最高		46.55	39.60	34.85
	最低		21.75	10.10	28.80
	平均		31.67	19.86	31.52
每股淨值 (註2)	分配前		20.50	18.89	—
	分配後		註 8	18.38	—
每股盈餘	加權平均股數(千股)		440,430	432,651	—
	每股盈餘(註3)	調整前	2.49	1.91	—
		調整後	註 8	—	—
每股股利	現金股利		註 8	0.50	—
	無償配股	盈餘配股	註 8	—	—
		資本公積配股	註 8	—	—
	累積未付股利(註4)		—	—	—
投資報酬分析	本益比(註5)	調整前	12.72	10.40	—
		調整後	註 8	—	—
	本利比(註6)		註 8	39.72	—
	現金股利殖利率(註7)		註 8	2.52%	—

註 1：列示各年度普通股最高及最低市價，並按各年度成交值與成交量計算各年度平均市價。

註 2：請以年底已發行之股數為準並依據董事會或次年度股東會決議分配之情形填列。

註 3：如有因無償配股等情形而須追溯調整者，應列示調整前及調整後之每股盈餘。

註 4：權益證券發行條件如有規定當年度未發放之股利得累積至有盈餘年度發放者，應分別揭露截至當年度止累積未付之股利。

註 5：本益比＝當年度每股平均收盤價／每股盈餘。

註 6：本利比＝當年度每股平均收盤價／每股現金股利。

註 7：現金股利殖利率＝每股現金股利／當年度每股平均收盤價。

註 8：尚待股東會決議。

1.6 公司章程所訂之公司股利政策及執行狀況

1.6.1 股利政策

本公司年度如有獲利，應先提撥不低於萬分之一為員工酬勞及不高於百分之二為董事酬勞。但公司尚有累積虧損時，應預先保留彌補數額，又員工酬勞以股票或現金發放時，發放對象包含符合董事會所訂一定條件之控制或從屬公司員工。前述員工酬勞得以現金及股票配發，依市價計算不得高於本期稅後純益之百分之五十，或可分配盈餘之百分之五十。

本公司年度總決算如有盈餘，應先依法繳納稅捐、彌補累積虧損，次提百分之十為法定盈餘公積(但法定盈餘公積累積已達本公司資本總額時，不在此限。)，提列特別盈餘公積或迴轉特別盈餘公積後，其餘額併同期初未分配盈餘，由董事會擬具盈餘分配議案，提請股東會決議分派股東紅利。

本公司股利政策，係依據本公司獲利狀況，未來營運發展及保障股東權益等訂定之，股利發放之方式，依本章程規定由董事會擬定盈餘分配，並視本公司當時之股本、財務結構、營運狀況及盈餘之考量，採盈餘轉增資或現金股利等配合，經股東會

決議後辦理，以達平衡穩定之股利政策。

本公司盈餘之分派將以現金股利為優先，亦得以股票股利之方式分派，惟股票股利分派之比例以不高於股利總額之百分之五十為限。

1.6.2 執行狀況

本次股東會擬議以民國 110 年度未分配盈餘新台幣 225,339 仟元分配現金股利，每股配發現金 0.5 元。本次分派之除息基準日與發放日及其他相關事項，俟本次股東常會決議後授權董事會另訂之。

1.6.3 預期股利政策變動說明：無。

1.7 本次股東會擬議之無償配股對公司營業績效及每股盈餘之影響：

不適用(本公司未編製財務預測)。

1.8 員工及董事酬勞

1.8.1 公司章程所載員工及董事酬勞之相關資訊請詳上述 1.6 之股利政策。

1.8.2 本期估列員工及董事酬勞金額之估列基礎、以股票分派之員工酬勞之股數計算基礎及實際分派金額若與估列數有差異時之會計處理。

本公司員工及董事酬勞分別以稅前認列員工及董事酬勞前之淨利之 0.01% 及 1.4 % 作為當年度員工及董事酬勞預估認列之入帳依據。若上述估列金額與董事會決議實際分派金額有差異時，則視為會計估計變動，於董事會決議年度調整入帳。

1.8.3 董事會通過分派酬勞情形

本公司民國 110 年度員工、董事及監察人酬勞已於民國 111 年 03 月 14 日經董事會通過，員工酬勞計新台幣 108 仟元，董事酬勞計新台幣 15,028 仟元，以上均採現金方式發放，另與民國 110 年度財務報表認列之金額無差異。

1.8.4 上一年度員工、董事及監察人酬勞之實際分派情形(包括分派股數、金額及股價)、其與認列員工、董事及監察人酬勞有差異者並應敘明差異數、原因及處理情形。

本公司民國 109 年度為稅後淨利，全數用以彌補累積虧損，故未有分派員工及董事酬勞之情形。

1.9 公司買回本公司股份情形：

1.9.1 公司買回本公司股份情形 (已執行完畢者)

111 年 04 月 17 日

項次	第十一次	第十二次
買回目的	維護公司信用及股東權益	維護公司信用及股東權益
買回期間	自 110/11/04 至 111/01/03	自 111/02/08 至 111/04/07
買回區間價格 (NTD)	25~32	25~35
已買回股份種類及數量	普通股 2,936,000 股	普通股 10,000,000 股
已買回股份金額	93,609,416	312,482,443
已買回數量占預定買回數量之比率(%)	14.68%	100%
已辦理銷除及轉讓之股數	2,936,000 尚未註銷完畢	-
累積持有本公司股份數量	2,936,000	12,936,000
累積持有本公司股份數量占已發行股份總數比率(%)	0.65%	2.88%

1.9.2 公司買回本公司股份情形 (尚在執行中者):無。

2.公司債之辦理情形：

公 司 債 種 類		110 年度第 1 期 無擔保普通公司債
發 行 (辦 理) 日 期		110/08/05
面 額		1,000,000
發 行 及 交 易 地 點		中華民國證券櫃檯買賣中心
發 行 價 格		依面額發行
總 額		1,900,000,000
利 率		0.85%
期 限		5 年期 到期日：115/08/05
保 證 機 構		無
受 託 人		兆豐國際商業銀行股份有限公司
承 銷 機 構		兆豐證券股份有限公司
簽 證 律 師		蔚中傑律師事務所
簽 證 會 計 師		安侯建業聯合會計師事務所
償 還 方 法		到期一次還本
未 償 還 本 金		1,900,000,000
贖 回 或 提 前 款		無
限 制 條 款		無
信用評等機構名稱、評等日期、 公 司 債 評 等 結 果		中華信用評等股份有限公司 110/05/27 twa-
附其他權利	截至年報刊印日 止已轉換(交換或 認股)普通股、海 外存託憑證或其 他有價證券之金 額	不適用
	發行及轉換(交換 或認股)辦法	無
發行及轉換、交換或認股辦法、 發行條件對股權可能稀釋情形及 對現有股東權益影響		無
交換標的委託保管機構名稱		不適用

3.特別股之辦理情形：無。

4.海外存託憑證之辦理情形：無。

5.員工認股權憑證之辦理情形：

5.1 公司尚未屆期之員工認股權憑證辦理情形：

111年04月17日

員工認股權憑證種類	107年第1次 員工認股權憑證	109年第1次 員工認股權憑證
申報生效日期	民國107年11月20日	民國109年08月21日
發行日期	民國107年11月21日	民國109年09月22日
發行單位數	19,018,000 單位 (19,018,000 股)	15,000,000 單位 (15,000,000 股)
發行得認購股數占已發行股份總數比率	4.31%	3.40%
認股存續期間	5 年	5 年
履約方式	發行新股	發行新股
限制認股期間及比率(%)	認股權人自被授予員工認股權憑證屆滿二年後可依下列認股權憑證授予期間及比例行使認股權： 屆滿二年 50%(累計) 屆滿三年 100%(累計)	認股權人自被授予員工認股權憑證屆滿二年後可依下列認股權憑證授予期間及比例行使認股權： 屆滿二年 50%(累計) 屆滿三年 100%(累計)
已執行取得股數	14,251,500 股	-
已執行認股金額	172,572,700	-
未執行認股數量(註)	2,402,500 股	14,975,000 股
未執行認股者其每股認購價格	12	24.2
未執行認股數量占已發行股份總數比率(%)	0.54%	3.34%
對股東權益影響	影響不大	影響不大

註：已扣除離職失效數。

5.2 累積至年報刊印日止取得員工認股權憑證之經理人及取得憑證可認股數前十大員工之姓名、取得及認購情形：

111年04月17日

	職稱	姓名	取得認股數量 (千股)	取得認股數量占已發行股份總數比率 (註)	已執行				未執行			
					認股數量	認股價格	認股金額 (千元)	認股數量占已發行股份總數比率 (註)	認股數量	認股價格	認股金額 (千元)	認股數量占已發行股份總數比率 (註)
經理人	執行長	楊國榮	2,105	0.47%	1,155	12 及 12.20	13,988	0.26%	950		21,465	0.21%
	資深副總經理	羅偉										
	資深經理	陳錦笑										
員工	總經理	黃文義	3,411	0.76%	1,740	12 及 12.20	9,089	0.39%	1,671	107年度 員認股 價格 12元	34,216	0.37%
	營運長	林錦蘭										
	副總經理	林育德										
	資深協理	吳俊賢										
	資深協理	周志哲										
	資深協理	戴廷兆										
	協理	劉邦傑										
	協理	廖清波										
	協理	彭久峰										
	特別助理	馮鈺										

註：依民國110年11月24日經濟部核准變更登記之已發行股份總數計算。

6. 併購或受讓他公司股份發行新股之辦理情形：

6.1 被併購或受讓公司之基本資料：無。

6.2 辦理中之併購或受讓他公司股份發行新股應揭露執行情形及對股東權益之影響：無。

7. 資金運用計劃執行情形：無。

伍、營運概況

1.業務內容

1.1 業務範圍

1.1.1 所營業務主要內容：

- *資料儲存媒體製造及複製業
- *電信管制射頻器材輸入業
- *電信管制射頻器材製造業
- *智慧財產權業
- *有線通信機械器材製造業
- *電子零組件製造業
- *電子資訊供應服務業
- *資訊軟體服務業
- *資料處理服務業
- *資訊軟體批發業
- *管理顧問業
- *網路認證服務業
- *國際貿易業

1.1.2 營業比重及公司目前主要之商品項目

產品/年度	110 年	109 年
寬頻設備	77.36%	73.00%
企業網通設備	12.48%	13.75%
其他	10.16%	13.25%
合計	100.00%	100.00%

1.2 產業概況

1.2.1 產業之現況及發展

IDC 針對全球物聯網未來 5 年市場發展趨勢預測，全球物聯網支出有望在 2025 年達到 1.2 兆美元，5 年複合增長率(CAGR)為 11.4%。其中，大陸市場規模將在 2025 年超過 3000 億美元，全球占比約 26.1%。資策會產業情報研究所(MIC)預期臺灣通訊整體產業 2021 年達新台幣 4.38 兆元，成長率 26.7%；展望 2022 年，產值將為新台幣 4.55 兆元，相較於 2021 年成長 3.8%。未來通訊產業發展以智慧型手機裝置、網路通訊，以及 5G 為趨勢。

(1) 新冠肺炎疫情帶動網路需求

2021 年全球繼續受到新冠肺炎疫情衝擊，帶動企業數位轉型與零接觸經濟，使各國電信營運商奮力建設網路基礎設施，令全球網路設備及通訊產品持續成長，除消費端的應用外，也將擴展至企業與政府使用，可望帶動更多應用的興起。

(2) 全球 5G 商機持續值得期待

資策會產業情報研究所(MIC)預估表示，雖疫情持續干擾 5G 供應鏈，然而今明兩年全球電信資本支出將創新高，加上新網路技術 Open RAN 推升，與主要國家將進入 5G 佈建高峰，以及初次發照的新興國家如：越南、巴西、哥倫比亞等，5G 商機值得期待。2021 年 5G 設備，台灣佔全球 16.5%，2022 年預估成長 20.9%，達到台幣 2.1 兆，佔台灣整體通訊產業 45%。

(3) 雲端化和虛擬化帶動 5G 開放架構產業生態鏈

工研院產業經濟與趨勢研究中心(IEK)表示：雲端化和虛擬化持續發展，將進一步使軟硬體解構，衍生出部署成本降低和白牌設備商。企業專網應用將成為 5G 發展的主要發展趨勢，其中的網路虛擬化技術和開放架構，將帶動 5G 開源軟體技術、5G 網路整合服務及網通硬體設備商機等 5G 開放架構產業生態鏈。根據 Dell'Oro 調查統計，全球 5G 開放架構市場預計 2024 年超過 40 億美元，獲多數政府、電信商與設備商支持，而其中在降低營運成本和網路服務性能和品質的穩定實際仍有挑戰，長期發展需專網應用拉動。

(4) 供應鏈議題

2021年因疫情影響零組件缺貨與漲價以及貨運，而第4季起，晶片供應不足略緩解，可望缺貨狀況趨緩，台廠出貨逐漸回穩，推升營運成長。

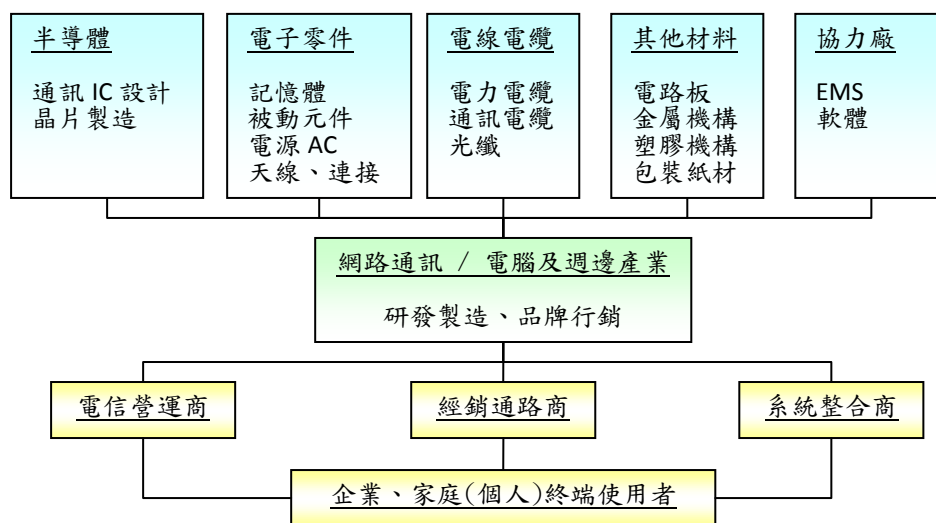
(5) 各國網路基礎建設計畫

各國紛紛提出偏鄉補助計畫，美國宣佈的基建計畫，其中將撥出650億美元，用在寬頻網路基礎建設，皆將刺激下世代寬頻網路商機，如5G、10G PON、WiFi 6，可望為我國通訊產業帶來進一步的商機。

(6) ESG為全球發展趨勢

淨零碳排成為全球重要趨勢，也成了全球通訊產業須重視的議題，此不但成為產業間不可規避的責任，跨國品牌的淨零承諾，也直接影響了供應鏈的資源使用方式。面對國際大廠對身為全球網路供應鏈的台灣產業，需與其共同面對淨零趨勢、網路安全的要求，網通廠商應即早掌握趨勢與佈局，以掌握商機。

1.2.2 產業上中下游之關連性



1.2.3 產品之各種發展趨勢

(1) 5G開放式網路架構(O-RAN)

開放式虛擬化無線存取網路(Open vRAN)改變電信基礎設備市場生態，電信商取得對設備商議價優勢，有利降低採購費用並取得更高的部署彈性。歐美國家也期待藉由開放架構，加速縮短偏鄉地區數位落差，頒布電信法規或獎勵政策予以支持。除電信商外，系統整合商、通訊軟體商和設備廠商等，也各自發展開放架構產品或尋求互相合作以進入市場。

(2) WiFi 6網通終端

WiFi新興技術以WiFi 6、WiFi 6E及WiFi 7等標準演進發展，預期在未來幾年內將大幅取代既有的WiFi 4和WiFi 5主流市場，主宰WiFi市場情勢。以802.11ax技術為基礎的WiFi 6，主打最高網速可達9.6Gbps，極適合搭配如5G或10G光纖技術之室內無線區域連網應用。歐美和中國皆視WiFi 6為提升室內連網速度的關鍵技術之一，不僅可使影片、遊戲等線上串流應用更成熟，也有望緩解因新冠肺炎衝擊，居家遠距學習或遠距會議等連網需求倍增的挑戰。

(3) 固定無線接入(Fixed Wireless Access: FWA)

固定無線接入以無線方式傳輸行動基地台和家戶終端裝置間的訊號，常用於光纖不易布達之地區，或短居所。由於美國聯邦通訊委員會(FCC)持續提供高額補貼獎勵電信商擴建農村網路建設，以降低城鄉的數位落差，同時汰換中國網通設備，因此固定無線接入被電信商作為相對於鋪設光纖或電纜線，成本較低且快速布建的方案之一。

隨著新冠肺炎疫情蔓延，用戶對穩定網路的依賴遽增，也促使更多傳統固網業者積極競標CBRS(The Citizens Broadband Radio Service)頻段，以FWA擴大服務範圍，有望帶動支援FWA的CPE需求。

(4)10G PON

隨著IP流量暴增、5G陸續商轉，大頻寬應用需求驅動寬頻網路升級，固網服務商持續擴大FTTX網路建設，推動1Gbps+家庭端服務，並導入先一代的10G PON網路，而受新冠肺炎疫情影響，WFH在家工作的趨勢興起，網路傳輸需求增加，各國營運商更將加速推動10G PON光纖寬頻服務。

1.2.4 競爭情形

本集團持續投入 VDSL、G.fast、GPON、LTE 終端、移動通信基站、雲端網路與網路安全防護及數位家庭匯流整合產品，面對 Multi-Gigabits 高速網路發展趨勢下，更積極發展寬頻固網的 XGS-PON、無線網路 WiFi 6、WiFi 6E 等最新技術，對未來 5G 龐大的市場商機與產業的數位轉型，也投入 5G 相關技術研發，以創新前瞻的技術，提供市場所需之產品與服務，維持領先地位。

因應新冠肺炎疫情影響及中美貿易戰的變局，本公司已做好優化產能的配置，藉以強化與客戶與供應鏈之間的合作關係，以完整的製造與服務體系，具成本和時效的優勢、獨創的服務系統，量身訂作客製化服務，為客戶提供完善的解決方案。

1.3 研究發展概況

1.3.1 所營業務之技術層次、研究發展

(1)寬頻有線通訊與下世代寬頻接取

本集團長久以來一直致力於寬頻技術的發展，以提供最前瞻之網路連線產品解決方案。隨著網路IP化、光纖化、行動化及多媒體化等，本集團透過完整的研發佈局，從ADSL2+，發展到了VDSL/VDSL2+，加上了Bonding、Vectoring等技術，最後發展到了新一代有線寬頻標準G.Fast技術，能提供短距離每秒500M到1Gbps的接入頻寬。

本集團也積極發展10G PON等相關技術，其中最新的XGS-PON端點到端點解決方案(E2E solution)解決了4K串流、HD電視、虛擬實境(VR)和擴增實境(AR)等高頻寬需求服務的挑戰，為家庭提供真正的10G服務；而終端設備(ONT)也能與第三方局端設備(OLT)互相搭配使用，提高電信服務運營商佈建的彈性。

(2)智能生活

智能生活應用日益普及，家庭娛樂(Home Entertainment)、數位控制(Home Control)、數位安全(Home Security)等各種應用隨著數位匯流而深入家庭。其中個人雲端儲存設備、電力線網路設備及各式WiFi產品在數位家庭應用中扮演著非常重要的角色。本集團提供滿足家用網路需求之最佳的解決方案包括：榮獲2021年台灣精品獎的Armor G5 WiFi 6無線路由器，提供更大的傳輸量與更快的傳輸速度，滿足家庭用戶因WFH而產生更多的連網需求以及領先台灣業界率先推出採用G.hn wave 2網路標準技術，並榮獲2020年台灣精品獎肯定的PLA6456電力線上網設備和個人化雲端技術，消費者將可在兩地之間移動時無縫隙快速取得數位媒體，並可輕鬆地隨處儲存、共享、串流和播放媒體內容。

(3)4G LTE與第5代行動通訊技術(5G)技術

本集團行動通訊解決方案整合度高、傳輸功率高、功耗低、接口豐富，包括：室外型終端、室內型終端、可攜式行動路由器、雙模模組產品等，讓使用者獲得更快、更簡單的影音與數據服務。

本集團推出業界首款LTE Cat.18路由器，具備Gigabit LTE高速傳輸能力；同時也特別針對美國市場的公民無線寬頻服務(CBRS)設計LTE產品，提供電信服務運營商完整的固定無線接入(Fixed Wireless Access, FWA)。

全球通訊產業發展邁入5G新時代，主要電信運營商皆陸續進行5G商轉規劃，本集團也已積極投入5G相關技術研發，成功推出首款5G終端寬頻產品，並於2020年開始銷售。2021年台灣精品獎，本集團共有NR5101 5G NR室內路由器及NR7101 5G NR戶外路由器兩項產品獲獎，其中NR7101 5G NR戶外路由器也獲得北歐領導電信業者採用，成功打入北歐5G FWA固定無線接入市場。此外，本集團也將於2022年推出Nebula NR7101和Nebula NR5101兩款新5G路由器與一款Nebula LTE3301-PLUS 4G LTE路由器支援Nebula智慧雲網路管理功能，為中小企業提供靈活佈署、穩定安全且易於控管的高效能網路解決方案。

(4)無線區域網路

WiFi 6(11ax)為下世代無線網路標準，能有效提升無線網路使用效率及彈性，大幅提升網速與頻寬，滿足新興連網應用的需求。本集團最新推出的完整WiFi 6產品組合，包含DSL、Ethernet、主動光纖、被動式光纖網路開道器、基地台、及WiFi延伸器等各種選擇，今年甫上市便獲歐美市場青睞，為企業、家庭環境用戶提供更快速的Multi-gig無線速度。在連網速度提升的同時，如何透過今日最熱門的Mesh技術提升用戶家中無線網路覆蓋率，實現在每一個角落都可以高速連結WiFi，也成為網通界關注的課題之一。本集團運用其卓越的軟體研發能力所推出之MPro Mesh®解決方案，即是支援WiFi 6與EasyMesh業界標準，以WiFi 6家用開道器無縫串連無線網路延伸器，搭配遠端管理技術及操作方便的App，讓用戶家中WiFi傳輸無死角。本集團也推出多款WiFi 6 AP，從入門級的平價機型到高端商用機型，滿足中小型企業不同的應用需求。

(5)物聯網與雲端科技

由物聯網及雲端科技所帶動的各種智慧應用，也興起整個智慧家庭、智慧城市的商機發展。本集團因應此發展趨勢，積極布局智慧家庭相關應用與服務，以在寬頻有線通訊發展多年的技術為基礎，發展整合多功能的智慧家庭連網平台，並結合雲端應用、串連智慧家庭ecosystem裡相關的服務廠商，為電信業者提供完整的「連網家庭解決方案」(Connected Home Solution)。

針對中小企業、教育、飯店等專門行業之網路解決方案，本集團的「Nebula智慧雲網路解決方案」，將網管最常接觸的無線基地台、交換器和防火牆三種不同類別的設備整合至單一雲端平台管理，以自動供裝、雲端統一集中管控、隨需付費三大特色，解決中小企業IT人力不足、管理維護及成本問題，並提供從免費雲端管理、進階企業版授權到終身企業版授權方案，可滿足企業不同擴展需求。今年Nebula解決方案更加入完整全系列WiFi 6無線基地台以及Multi-gigabit交換器，幫助中小企業快速升級Multi-gigabit網路，同時也將於2022年推出全新產品與服務授權，協助小型企業更靈活彈性地因應後疫情時代的數位轉型。

(6)行動通訊室內分佈系統技術

隨著行動網路需求爆發，電信服務供應商卻苦於沒有適合的中小型建物解決方案。本集團提供彈性的室內覆蓋解決方案(In-Building Coverage Solution, IBS)，全系列產品均使用CAT5及PoE供電，讓網路部署不受環境電力設施限制、更能快速佈建，讓行動訊號遍佈室內各個角落；也能同時支援2G、3G、4G MIMO、2CA與多頻段、多營運商共構的高相容性，網路部署更靈活，同時滿足終端用戶需求。而本集團最新推出的Repeater Hub則是第一款兼具DAS和中繼器優勢的設備，能解決中小型建築物如：飯店、醫院、百貨公司和辦公大樓等行動通訊死角問題，提高管理容易度。

(7)企業網路安全

在疫情帶動下，全球對資安需求提升，本集團在資安方面的投入也開始受到市場關注，為滿足企業和個人不同族群的需求，我們將產品的簡化設定及加強網路防禦監控放在首位，尤其是高階ATP防火牆系列，能有效保護中小企業不受零時差攻

擊，以及近期推出、兼具連線品質與安全的USG FLEX防火牆系列。兆勤防火牆全系列產品於年初更榮獲美國ICSA Labs連續二十年傑出資訊安全測試(EIST)獎，全球僅五家國際大廠獲此殊榮。

另外，為因應遠距/混合辦公模式需求並協助中小企業和託管服務(MSP)業者擁有更全面的網路防禦力，本集團旗下兆勤科技也於2021年將其Nebula智慧雲網路平台正式支援ATP智能防火牆和熱銷歐美的USG FLEX防火牆，提供全方位的雲端服務。

而提供給小型企業、SOHO辦公室及家庭用戶的「AiShield」，利用結合雲端情資與自我學習功能，為各種類型的使用者提供入侵檢測防禦(IDP)，防禦網路釣魚，惡意及勒索軟體的危害，確保其網路安全的可靠性。

1.3.2 最近二年度及截至年報刊印日止之最近一季投入之研發費用

單位：新台幣千元

項目	110 年度	109 年度
研發費用(A)	1,718,432	1,599,814
營業收入淨額(B)	25,681,970	22,250,630
(A)/(B)	6.69%	7.19%

1.3.3 最近五年度開發成功之技術或產品

年/月	重	要	紀	事
106/02	盟創科技	Infinity	智慧閘道器	，榮獲德國設計界最高榮譽之德國設計獎。
106/10	合勤科技	Multy X	三頻無線延伸系統、戶外耐候無線設備隔離罩(AP outdoor enclosure)、802.11ac 雙頻專業整合型無線基地台(WAC6303D-S)、AC3800 三頻家用無線網路延伸器(WAP6906)	榮獲 2017 金點設計獎。
106/10	合勤科技	"Multy Pro"	與 LTE3300 系列"	分別入圍 2017 寬頻世界論(Broadband World Forum)「最佳智慧家居網路」與「最佳無線寬頻解決方案」兩項獎。
106/12	合勤科技	連續 13 年	榮獲台灣精品獎殊榮	，除共包辦 8 個獎項外，Multy X 三頻無線延伸系統更奪下「2018 台灣精品銀質獎」，也是此屆唯一獲此殊榮的網通品牌。
107/10	合勤科技	推出全球首創、結合 NebulaFlex™	技術的混合型智慧網管交換器：GS1920v2 和 XGS1930 系列。	
107/11	合勤科技	連續 14 年	榮獲台灣精品獎殊榮	，憑藉廣受好評的 Mesh WiFi 產品、GPON 和 LTE 解決方案，一共包辦 5 個獎項。
108/03	合勤科技	Multy U	獲「2019 iF 國際設計大獎」。	
108/06	兩款商用無線基地台	NWA1302-AC 和 WAC6303D-S	分別獲得英國專業 IT 雜誌五星推薦及德國飯店行業大獎肯定。	
108/07	推出全球首創單機與智慧雲管理雙模式交換器。			
108/11	合勤	連續 15 年	榮獲台灣精品獎肯定	，「SecuReporter 先進雲端智能分析平台」、「AiShield」、「G.hn 2400Mbps 電力線上網設備」和「Armor G1 AC2600 Muti-G AI 防禦無線路由器」獲 4 個獎項。
109/01	合勤	XGS-PON IAD	獲得寬頻論壇 BBF.247 認證。	
109/02	兆勤科技	連續 20 年	通過 ICSA 資安認證	，為台灣第一且唯一的廠商。
109/07	合勤科技	參與中華電信開放寬頻接取網路概念驗證	，完成 XGS-PON 被動式光纖接取網路解決方案互通性整合。	
109/08	全台業界首創、保障中小企業無線網路安全的動態個人化預先共用金鑰。			

- 109/11 合勤再獲台灣精品獎，為全台獲獎最多網通品牌，以領先業界的先進技術 WiFi 6 與 5G 產品: Armor G5 12 空間串流 10G WiFi 6 智能超無線路由器、NR5101 5G NR 室內整合型路由器及 NR7101 5G NR 戶外型路由器贏得肯定。
- 110/01 挪威電信 (Telenor) 與合勤科技合作進行 5G 部署計畫。
- 110/07 攜手中華電信，合勤科技完成開放寬頻接取網路概念驗證。
- 110/07 兆勤獲得美國權威資安單位 MITRE 授權，成為台灣首家獲得 CNA 成員資格之上市公司。
- 110/12 全球第一台獲得 EasyMesh R2 認證電信商等級 5G NR 室內型路由器。

1.4 長、短期業務發展計畫

1.4.1 短期計畫：

(1) 品牌部份：

合勤科技於2019年02月進行組織改組，將旗下通路業務事業群，分割讓與合勤投控新設之公司兆勤科技。兆勤科技聚焦於商業應用網通解決方案發展，為結合雲端服務之普及性，提供滿足企業與家庭用戶網通需求的產品與服務。合勤科技專注於電信事業市場發展，提供完整的寬頻解決方案與應用服務給電信服務供應商，滿足其佈建新一代固網與行動網路的需求。

兩家公司持續深耕Zyxel品牌通路，除了已相對成熟的歐洲市場外，將會持續布局新興市場，包括中南美洲、非洲、土耳其與泰國市場。除現有行銷通路外，為了更貼近客戶，提供在地化的銷售與服務，已逐步增設全球行銷據點，拓展品牌通路服務範圍外，也持續提供完整的通路商訓練、激勵計畫、廣告、參展等各類行銷活動，並積極布局線上跨境電商交易，藉由線上及線下行銷等方式持續經營品牌業務。除了持續聚焦於電信設備，更橫向積極佈局網通安全、智能生活領域；縱向深耕中小企業、教育、飯店等專門行業之網路解決方案，以發展網通國際品牌、創新網通技術與產品為願景，統整集團內部之經營策略及營運目標，持續將集團資源做最有效之運用。

而兆勤科技自主研發的Nebula智慧雲網路管理方案也自2016年推出後持續成長並帶動所有硬體銷售，尤其於2020年將更多資安產品納入Nebula雲管理平台，是Nebula平台的一個重要的里程碑。而為了加強雲端服務與收費系統的整合，兆勤也同時於今年推出Circle系統來支援MSP的付費管理，預計未來也將成長快速，成為集團從硬體跨入軟體訂閱服務的重要起點。

(2) 代工部份：

掌握技術發展趨勢與市場需求，隨時調整產品組合，隨著WiFi 6無線效率需求的提高，著重於多項無線技術的深耕。面對 Multi-Gigabits高速網路發展趨勢下，積極發展寬頻固網的10G GPON、G.fast、無線網路WiFi 6(11ax)等最新技術，對未來產業的數位轉型，持續投入5G發展，把握5G龐大的市場商機。

針對新冠肺炎疫情變局，調整產能的配置，做好供應鏈缺貨因應與漲價壓力間的平衡，進一步加強與客戶與供應鏈之間的合作關係，發揮產能實力，達到最佳的整體毛利表現。

1.4.2 長期計畫：

(1) 品牌部分：

從客戶的角度來思考，提供完整架構性的解決方案與應用服務。新產品的發展也不只以單一技術為主，而是整合Zyxel網路基礎架構，以及軟硬體開發技術，提供從電信、企業到家庭用戶完整的應用服務需求。看好企業網路設備未來對無線連網

以及雲端需求，將更積極的從電信市場跨向企業網通設備布局，不但要提升企業網通設備占營收之比重，也將更專注為中小型企業提供更全面的產品與服務，包括像新的筆電、桌機都將搭載WiFi 6，從電腦、平板、智慧手機到各式穿戴式設備，都在刺激消費者追求高速網路，也推動對商用產品的升級並帶動對Multi-Gigabit Switch與POE設備的需求。

同時因應後疫情時代更多家庭用戶對於家用無線網路的需求日增，不但要傳輸穩定且涵蓋範圍要廣、速度要更快，也將規劃相關產品與軟體應用服務，進一步提升家用無線網路產品的比重。

新的Notebook、PC都搭載WiFi 6，從電腦、Pad、Smart Phone到camera及各式智能家電以及穿戴式設備，都在刺激消費者追求高速網路，也推動對商用產品的升級，為商用網路產品銷售帶來動能。除了無線，還包括對Multi G的Switch與POE設備的需求，這都是全球趨勢。

藉由組織改組後，企業、家庭用戶與電信市場端的明確區隔，強化策略布局與產品技術研發的實力，提升與同業夥伴策略聯盟機會，擴大整體營運規模。

(2)代工部份：

發揮產品研發團隊累積多年的經驗與實力，持續投入研發以掌握新一代關鍵技術，並保持產品品質。提升製程水準，降低製造成本，展現高效率與高品質的生產製造能力。

積極開發新客戶，擴大客戶需求，對全球市場趨勢保持敏銳觀察力，建立營收規模。針對不同客戶提供客製服務的模式，取得國際大廠的合作商機，並深化與客戶的合作層面，發展更多附加價值的業務，建立成長穩固的長期合作夥伴關係，增加穩定的成長動能。

2.市場及產銷概況

2.1 市場分析

2.1.1 主要商品(服務)銷售地區

本集團目前在全球超過 150 個市場銷售我們的產品，服務遍及全球；全球各地的子公司及銷售據點，除了可直接服務我們的客戶，也更瞭解當地市場的需求與脈動。

2.1.2 市場未來之成長狀況

受惠全球疫情肆虐直接推動了遠距辦公、遠距教學、遠距購物、遠距醫療諮詢立即性需求，各界對於智慧工廠、智慧城市、智慧家庭等物聯網新應用的態度也更加積極。其中線上會議、線上學習的蓬勃發展，促進多人同時上網提升頻寬需求，並促進全球數位轉型進一步深化，高解析度影音串流更是成為頻寬升級的最大推力。

展望 2022 年，預期寬頻網路仍持續為營運挹注動能，其中以 5G FWA、PON 與 WiFi 6 持續帶動營收成長，若零組件供應進一步擴大，將有助於推升營收動能。

另外，受惠歐洲固網升級潮，帶動 PON 業務，以及電信商推廣 5G FWA 業務顯著成長，而通路業務也將受惠於企業對資安產品與網通產品需求而持續成長。

工研院產業經濟與趨勢研究中心(IEK)研究表示，隨著全球疫苗施打覆蓋率提高，各國政府擴大基礎建設投資以振興經濟，美國總統拜登宣布 1.2 兆美元基礎建設計畫的基礎建設法案，將撥出 650 億美元，用在寬頻網路基礎建設，希望結合光纖網路、衛星通訊及 5G 技術等方式，打造高速寬頻基礎設施。由於美國市場為台灣整體網通產品的最大出口國，預計將為我國帶來最直接的訂單機會。

(1)5G

MIC指出，各地不斷擴展5G建設，例如中國正積極布建5G基地台，可樂觀看待5G未來龐大商機。5G浪潮來襲下，預估臺灣5G產業未來發展會大幅成長，也指出臺灣2022年在5G設備產值將成長20.9%，達新台幣2.1兆元，其中5G占臺灣整體通訊產值約45%。

除了國際主要國家將進入5G網路布建高峰期之外，後續仍有許多初次發照的新興商機國家，如：越南、巴西、哥倫比亞等值得期待。

5G時代走向開放網路架構趨勢，重組網路傳統分工模式，國際多家電信業者都已經開始全面或部分採用O-RAN，從封閉走向O-RAN，讓台廠更有競爭力，再加上垂直產業領域的5G應用，將成為台灣企業的機會。

(2)WiFi 6終端裝置

因全球新冠肺炎疫情，遠距教學及線上辦公使用情況已成趨勢，使得無線網路產品的升級需求大增。由於WiFi 6產品效能確實有感升級，WiFi市場將由WiFi 6取代，資策會產業情報研究所(MIC)表示，Wi-Fi在技術面，標準將以Wi-Fi 6為主流，並朝向更高速的Wi-Fi 7發展，帶動一波波的裝置換機潮，至2026年Wi-Fi 6仍占整體72.1%的比重，Wi-Fi 7同期則將達到12.5%。

(3)寬頻有線通訊

疫情改變了全球經濟活動，網路傳輸重要性更加提升，遠距辦公及視訊會議也帶動資料傳輸量倍增，為了更快速的資料傳輸，各項網路通訊設備升級也勢在必行，原本就在升級趨勢上的光纖接取設備、DOCSIS 3.1等寬頻產品，需求持續成長。

2.1.3 競爭利基

(1)全方位客製化價值

本集團擁有完整的寬頻技術及高度的技術自主能力，能針對客戶需求提供量身訂做的解決方案。相較於同業多偏重於研發單一產品，本集團更著重提供全方位的產品線以及「End to End」的整體解決方案，以LTE行動通訊產品為例，本集團同時積極開發USB Dongle、Outdoor、Portable、Home router及small cell等不同型式的產品，滿足客戶在不同使用情境下的需求。

(2)重視研發及生產品質

本集團在全球擁有3個設計研發中心，每年平均投入高比例的研發經費，顯示了對於創新研發的重視。通過ISO9001的認證，同時也是國內少數獲得TL9000通訊業品質認證的網通廠。此外，每年新開發上市的產品也獲得許多國際專業雜誌測試評比獎項，顯見具有優越之研發及生產能力。

(3)全球通暢之行銷網路及快速回應市場之需求

本集團遍佈全球之服務據點，除可提供完備之產品售後服務，並可了解當地市場之需求及技術動態。此外，重視合作夥伴關係，以客戶為中心，為客戶提供最好的服務效率和影響力。

2.1.4 發展遠景之有利、不利因素與因應對策

(1)有利因素

①全球通訊市場成長趨勢向上，物聯網及智慧城市引爆新商機

依據工研院IEK預估，隨著5G的發展，分別增強行動寬頻服務、多機器型態通訊、超高可靠和超低延遲通訊，全球將迎來5G大規模部署，用戶設備普及，服務全面啟動，並將帶來龐大商機與革命性的發展，尤其在與AI、物聯網、AR/VR等技術結合後，可在智慧醫療、智慧工廠、智慧城市等垂直應用領域帶來極大效益。此外，物聯網應用將驅動上百億終端連結，龐大商機備受期待。

②產品線涵蓋範圍完整

全球電信服務業者，為因應各項新興服務的需求，都積極規畫並投入新一代光纖、無線廣域網路、電信網路電視服務的佈建。這些佈建所需要的關鍵電信設備都已經包含於本集團所規劃的電信產品線中。隨著全球經濟景氣的復甦以及家庭用戶求新求好的服務需求；本集團可望於近期內再度提升電信局端與用戶端設備的全球佔有率。

③優越的研發及客製化能力

各國電信服務業者規畫推出的服務方案將朝向更多樣化，及異質網路整合為主要訴求以滿足消費者的需求。產品客製化能力與成本掌控力是未來競爭中一項重要的因素。本集團向來注重關鍵技術的掌握，多年來專注於使用者導向創新精神，持續發展以提供使用者更精簡、高效率的解決方案，滿足多元化服務的需求。

④新興市場需求增加，網路產業前景無限

新興市場對全球通訊產業的重要性越顯重要，除了亞太區外，包括拉丁美洲、中東以及非洲等區域，為快速克服城鄉數位落差，近年來也積極投入電信基礎建設。本集團為全球少數具備完整電信局端與用戶端設備的供應商，同時近年來於新興國家建置業務行銷與技術支援服務據點。

⑤COVID-19疫情帶動網通設備需求增溫，迎接5G新紀元帶來的龐大商機，為產業帶來新機會。

(2)不利因素與因應對策

①不利因素

產業競爭激烈，新競爭對手削價競爭：歐美等成熟國家寬頻市場接近飽和，電信標案市場競爭激烈；加上來自大陸新競爭對手競相以破壞式低價以搶佔市佔率；價格競爭將相當程度擠壓獲利空間。

②因應對策

本集團除了積極與電信業者合作，提供完整快速且高效率的整合性網路建置與維運方案，也將業務延伸到中小企業、教育、飯店等專門行業之網路解決方案，及通路市場，讓Zyxel品牌知名度獲得更大提升。此外，在市場開發上，除相對成熟的歐洲與北美外，將陸續提高新興市場與亞太等區的營收比重，分散市場風險。

2.2 主要產品之重要用途及產製過程

2.2.1 主要產品之重要用途

本集團以新一代網路通信技術為核心，專注於有線與無線寬頻網路、新世代網路、數位家庭多媒體與智慧生活應用等領域之產品研發製造與 Zyxel 品牌拓展，主要產品、解決方案可分為以下面向：

	產品名稱	重要用途及功能
寬頻接取設備	無線及行動用戶端系列	提供符合 5G NR/4G LTE 標準之行動網路終端產品。
	固網用戶端系列	包含 VDSL2、G.fast、Ethernet 等完整的寬頻接取用戶端設備，提供語音/數據/影像整合的用戶端設備，滿足電信服務業者對終端消費者的需求。
光纖設備	光纖用戶端系列	包含 PON、Active Fiber 等完整的用戶端設備，滿足電信網路服務業者高頻寬應用的產品方案。
	局端設備	支援 PON、Active Fiber 技術，提供低埠數盒式型、到高埠數機架型 MSAN、OLT 產品線，滿足電信服務業者從小規模到大規模用戶之端到端佈建計劃。
企業網通設備	乙太網路交換器	具有多埠橋接器功能的網路交換設備，可疏通網路頻寬達到資料快速傳輸目的。

	產品名稱	重要用途及功能
企業網通設備	企業無線連網	提供小型/中小型企業無線區域網路解決方案與彈性雲端網路管理方案，滿足企業對多點網路管理的不同需求。
	網路安全產品	提供單機整合的網路安全產品，對於利用專線、ADSL服務上網的企業用戶，提供全天候在網際網路與區域網路間提供的安全防護線，以確保區域網路內資源不受外來的駭客任意侵入、攻擊、剽竊或篡改。
	其他	提供企業用NAS以及DAS設備，包含ZoneDAS擴展單元(ZoneDAS extender)和精巧版DAS(Slim DAS)，此彈性室內覆蓋解決方案，能滿足飯店、醫院、百貨公司和辦公大樓等終端用戶需求。
其他	家庭連網設備	提供家用無線 AP、無線訊號延伸器，能消除家庭或是小型辦公室的無線網路訊號死角。透過無線網路的延伸，提供更可靠快速的無線網路連線。
	全覆蓋無線延伸系統	提供家庭用戶範圍寬廣、傳輸穩定、訊號強健的無線網路環境，擺脫傳統路由器的限制，無論在家中那裡無線上網，每台連網設備都不會延遲、訊號強度也不會減弱，能將家中無線網路的品質發揮到極致。
	電力線通訊	以既有電源線串接網路提供家庭免佈線、高頻寬、方便的網路連線需求。
	數位家庭儲存設備及雲服務	可有效管理分散各終端設備間之網路資源，並且降低個人電腦上硬碟損毀的風險及達到資料備份之需求，連結互聯網提供之雲服務讓使用者更方便。
	多媒體連網	提供STB、DMA等各式WiFi產品，儲存來自不同數位產品之多媒體資料，可透過雲端媒體分享給各地親朋好友，或利用串流技術將資訊傳送至遠方。
	物聯網	提供屬於家用區域網路專用技術的家庭閘道器，作為智慧家庭中樞，用以連接和控制各智慧家電。
	無線射頻設備	提供工業規格跳展頻技術之無線通信設備，擁有先進的加密系統及高度的可靠性。
	行動基地台(Femtocell)	滿足固網行動整合，融合固網與行動網路的產品。主要應用在於 RF 涵蓋率強化及流量卸載，以於 Macro 基地台流量卸載的方式提高行動上網的頻寬需求，及更具彈性的佈署方案。

2.2.2 主要產品產製過程

生產過程可分成兩部份：前段工程(依訂單生產)及後段工程(依訂單生產)，各段工程細節如下：

①前段工程：

零件發料 → 錫膏網印 → SMD 零件置放 → 迴焊 → AOI 檢驗 → 物料成形 → DIP 插件 → 錫爐波焊 → 零件補焊 → 功能測試 → 半成品抽驗 → 老化篩選測試 → 功能測試 → 半成品抽驗 → 半成品入庫

②後段工程：

半成品發料 → 配料備料 → 組裝 → 功能測試 → 包裝 → 成品抽驗 → 成品入庫 → 出貨檢驗 → 出貨

2.3 主要原料供應狀況

主要原料為 Chip set、RF IC、CPU 等 IC 零件及 PCB 板(電路板)，並與各供應商均維持良好的合作關係，貨源自主，並無關鍵性零組件受控制之情形，電子或機構零件皆由國內廠商供應，無採購匱乏之風險。主要原料及供應商如下：

主要原料	供應商
Chip set	NEC(Ikanos)、全科(Broadcom)、聯發科(MTK)、達發(Airoha)、富威(REALTEK)、詮鼎(Qualcomm)、文晔(MARVELL)、QUANTENNA
RF IC	增你強(MICROCHIP)、振遠(Richwave)、文晔(Skyworks)、彥陽(Qorvo)
CPU	Intel、NXP、TI
PCB 版	瀚宇博德 (HannStar)、依利安達(Elec&Eltek)、全成信(Trustech)

2.4 主要進銷貨供應商及客戶名單

2.4.1 最近二年度任一年度中曾占全年度進貨總額 10%以上之主要供應商資料：

最近二年度無任一進貨客戶超過 10%以上。

2.4.2 最近二年度任一年度中曾占全年度銷貨總額 10%以上之客戶資料：

單位：新台幣千元

項目	110 年度				109 年度			
	名稱	金額	占銷貨淨額比率(%)	與發行人關係	名稱	金額	占銷貨淨額比率(%)	與發行人關係
1	甲客戶	3,777,147	14.71	無	甲客戶	2,552,786	11.47	無
2	乙客戶	2,581,149	10.05	無	乙客戶	2,069,060	9.30	無
	其它	19,323,674	75.24		其它	17,628,784	79.23	
	銷貨淨額	25,681,970	100.00		銷貨淨額	22,250,630	100.00	

增減變動原因：主要係客戶營運需求增加所致。

2.5 最近二年度生產量值表

本公司僅列示製造業之子公司盟創科技及無錫盟創網絡科技有限公司。

單位：千台/新台幣千元

主要商品	110 年度			109 年度		
	產能	產量	產值	產能	產量	產值
寬頻設備	15,254	13,995	14,297,039	16,197	12,905	12,816,865
企業網通設備	782	657	237,596	105	80	104,160
其他	107	94	269,205	298	237	375,651
合計	16,143	14,746	14,803,840	16,600	13,222	13,296,676

2.6 最近二年度銷售量值表

單位：千台/新台幣千元

主要商品	110 年度				109 年度			
	內銷		外銷		內銷		外銷	
	量	值	量	值	量	值	量	值
寬頻設備	60,837	178,714	1,091,349	19,688,161	173	337,910	856,535	15,906,076
企業網通設備	53	298,363	612	2,907,438	11,191	482,499	558	2,575,347
其他(註)	2,179	908,028	3,528	1,701,266	5,678	1,188,788	2,562	1,760,010
合計	63,069	1,385,105	1,095,489	24,296,865	17,042	2,009,197	859,655	20,241,433

註：因商品種類眾多且數量單位不一，較無一致之數量統計，故僅依產品類別之銷售額表示。

3.從業員工概況

最近二年度及截至年報刊印日止從業員工資料：

年 度		110 度	109 年度	當年度截至 111 年 03 月 31 日
員 工 人 數	研發	1,011	1,049	1,025
	製造	410	409	407
	行銷	663	658	673
	管理	436	370	419
	直接員工	404	318	460
	合計	2,924	2,804	2,984
平均年歲		37.56	36.97	36.80
平均服務年資		6.74	6.32	6.65
學歷 分布 比率 (%)	博士	0.34%	0.36%	0.34%
	碩士	35.60%	40.58%	35.15%
	大專(含以下)	64.06%	59.06%	64.51%

4.環保支出資訊

4.1 依法令規定，應申領污染設施設置許可證或污染排放許可證或應繳納污染防治費用或應設立環保專責單位人員者，其申領、繳納或設立情形之說明：

本集團營運活動並無特殊汙染產生，民國110年污水處理費用係依科學園區管理局按既定費率收取，共支付新台幣614,658元。

4.2 防治環境污染主要設備之投資及其用途與可能產生效益：無。

4.3 最近二年度及截至公開說明書刊印日期止，公司改善環境污染之經過，其有污染糾紛事件者，並應說明其處理經過：無。

4.4 最近二年度及截至公開說明書刊印日止，公司因污染環境所受損失、處分之總額，並揭露其未來之因應對策及可能之支出：

本集團最近二年度及截至公開說明書刊印日止並無因環境污染受到主管機關處罰之情事。

4.5 目前污染狀況及其改善對公司盈餘、競爭地位及資本支出之影響及未來二年度預計之重大環保資本支出：無。

5.勞資關係

5.1 公司各項員工福利措施、進修、訓練、退休制度與其實施狀況，以及勞資間之協議與各項員工權益維護措施情形：

5.1.1 福利措施

- (1) 全體員工除投保勞工保險及全民健康保險外，另投保團體險(含壽險、意外險、醫療險、癌症險及配偶、子女醫療險及癌症險)。
- (2) 結婚、生育、死亡補助慰問金。
- (3) 提供員工自主選擇福利項目的彈性福利點數制度。
- (4) 辦理新進及以職能為導向之專業課程訓練。
- (5) 辦理優秀員工分紅、入股。
- (6) 定期實施健康檢查，辦理健康促進活動。
- (7) 設置員工休閒健身中心、醫護室、便利商店、餐廳、咖啡吧休閒區、女性哺乳室及各項駐廠服務。

(8)24hr 免付費員工諮詢方案。

(9)提供出勤員工汽(機)車免費停車位。

5.1.2合勤集團聯合職工福利委員會

本集團設有職工福利委員會，透過員工選舉方式產生福利委員會，合勤聯合福委會致力於創造最適合員工的優質環境，希望同仁在工作與生活都能兼顧以達員工的幸福狀態，透過福委會運作提供同仁各類活動及補助：集團家庭日、年度晚會、運動類競賽、藝文展、員工旅遊、急難救助等，進而促進勞資間之關係更和諧。

合勤聯合福委會完全支持社團活動成立的自由，並每年不曾間斷給予社團補助，現行運作的社團已超過20個，供員工工作之餘能兼顧健康與身心發展，並提供員工擁有互相交流的管道。

5.1.3員工進修及訓練

本集團重視員工的全面性學習發展，教育訓練以內部訓練及外部訓練二部分進行規劃。

(1)內部訓練

員工教育訓練除了透過傳統的教室訓練(Classroom Training)及工作中的訓練(On Job Training)，也透過數位學習方式(e-learning)進行。內部訓練分為新人訓練、管理訓練、專業訓練及其他訓練活動：

①新人訓練：

本集團針對新進人員提供公司簡介、組織文化、行為準則、工業安全、環保衛生、品質管理、智慧財產權、資訊安全等各類共通性訓練課程，透過eSchool線上學苑課程及安排實體授課達成學習訓練，目的在協助新進人員快速熟悉公司環境、工作規範，並了解基本共通工作技能，以快速適應工作。

②管理訓練：

本集團依據各階層主管應具備的領導職能，提供各階層主管領導管理訓練，主要目的在強化管理者帶人(溝通)、帶團隊、(領導)及做事(決策)能力；除了給予一般課程訓練外，亦透過Project assignment、Job rotation、Coaching、Self-learning等多元訓練方式，發展管理者能力。

③專業訓練：

本集團針對各類專業人才，定期安排研發、業務、行銷、製造、品質、財會等專業職能訓練，目的在於提升各類人員專業知能，並透過各式分享平台充實內部智慧知能之累積與傳承。各部門亦會依照其專業需求，進行部門內之專業教育訓練。

④其他訓練活動：

本集團針對所有同仁提供主題式或系列性之通識訓練課程，例如人際溝通、簡報技巧、專案管理、產品知識及語文技能等，讓同仁在專業知識之外，亦能習得有助工作效率提升之實務技能。

(2)外部訓練

本集團員工可依據工作與個人學習成長需求提出申請、或經由主管指派參與外部專業訓練課程。

民國110年度員工教育訓練情況如下：

課程類別		班次	人次	人時數	總費用 (新台幣千元)
內部訓練	新人訓練	142	11,596	203,176	4,199
	管理訓練	26	187	409	
	專業訓練	86	1,493	6,124	
	其他訓練活動	44	5,019	5,243	
外部訓練		63	147	95,550	

5.1.4 經理人進修及訓練情形

經理人	日期	主辦單位	課程名稱	進修時數
楊國榮 (董事兼執行長)	110/03/15	社團法人中華公司治理協會	2021 大勢所趨的 ESG/CSR 與永續治理	3 小時
	110/09/01	行政院金融監督管理委員會	第十三屆臺北公司治理論壇	6 小時
	110/10/22	財團法人中華民國證券暨期貨市場發展基金會	110 年度內部人股權交易法律遵循宣導說明會	3 小時
羅偉 (資深副總經理兼 公司治理主管)	110/01/14	財團法人中華民國會計研究發展基金會	企業「證券詐欺」之法律責任及實務案例解析	3 小時
	110/01/15		「獨立董事」於公司治理之角色與運作實務	3 小時
	110/01/29		財報不實案例解析及如何透視財報關鍵資訊	3 小時
	110/01/29		財報弊案「資金流向」之追查及相關法律責任案例探討	3 小時
	110/04/13		ESG 永續金融之趨勢浪潮與因應策略	3 小時
	110/04/26		企業股東會之法遵稽核實務	3 小時
	110/04/27		公司治理 3.0-永續發展藍圖與公司治理評鑑實務解析	3 小時
	110/05/18		企業永續發展新政策與防弊案例解析	3 小時
	110/05/25		分析 ESG 對企業正面影響	3 小時
	110/07/08		企業「投資」與「併購」之法遵稽核實務	6 小時
	110/03/15	社團法人中華公司治理協會	2021 大勢所趨的 ESG/CSR 與永續治理	3 小時
陳錦笑 (稽核室資深經理)	110/02/02	中華民國內部稽核協會	資安防護與雲端安全稽核實務	6 小時
	110/12/16	中華民國內部稽核協會	隱形資產的戰爭-營業秘密保護與管理	6 小時

5.1.5 董事進修及訓練情形

董事	日期	主辦單位	課程名稱	進修時數
朱順一 (董事)	110/03/15	社團法人中華公司治理協會	2021 大勢所趨的 ESG/CSR 與永續治理	3 小時
陳玉龍 (董事)	110/03/15	社團法人中華公司治理協會	2021 大勢所趨的 ESG/CSR 與永續治理	3 小時
	110/09/01	行政院金融監督管理委員會	第十三屆臺北公司治理論壇	6 小時

董事	日期	主辦單位	課程名稱	進修時數
白蓮蘋 (董事)	110/03/15	社團法人中華公司治理協會	2021 大勢所趨的 ESG/CSR 與永續治理	3 小時
魏哲和 (董事)	110/02/26	台灣董事學會	企業數位轉型 AI 化之未來趨勢	3 小時
	110/03/15	社團法人中華公司治理協會	2021 大勢所趨的 ESG/CSR 與永續治理	3 小時
李炳欽 (董事)	110/03/15	社團法人中華公司治理協會	2021 大勢所趨的 ESG/CSR 與永續治理	3 小時
	110/10/20	財團法人中華民國證券暨期貨市場發展基金會	110 年度內部人股權交易法律遵循宣導說明會	3 小時
石克強 (獨立董事)	110/03/15	社團法人中華公司治理協會	2021 大勢所趨的 ESG/CSR 與永續治理	3 小時
錢鋒 (獨立董事)	110/09/14	社團法人中華公司治理協會	5G 時代下的變革：產業升級、未來商務應用與後疫情時代的新常態	3 小時
	110/10/20	財團法人中華民國證券暨期貨市場發展基金會	110 年度內部人股權交易法律遵循宣導說明會	3 小時
	110/10/26	社團法人中華公司治理協會	人工智慧技術發展與應用商機	3 小時
柳金堂 (獨立董事)	110/03/15	社團法人中華公司治理協會	2021 大勢所趨的 ESG/CSR 與永續治理	3 小時
	110/04/28	社團法人中華公司治理協會	從外資股東觀點與投票行為，分享發行公司如何真正落實 ESG	1 小時
	110/08/31	社團法人中華公司治理協會	避免氣候災難企業的機會和挑戰	1 小時
	110/09/01	行政院金融監督管理委員會	第十三屆臺北公司治理論壇	6 小時
	110/09/16	社團法人中華公司治理協會	敵意併購、經營權爭奪案例分析及公司反制措施	3 小時
	110/10/26	社團法人中華公司治理協會	董事與財報不實責任之距離	1 小時

5.1.6 員工行為守則

本公司訂立「員工行為規範」，規範必須遵守的基本行為準則與道德標準，闡述且重申公司既有的理念、價值觀與相關法令之精神。本公司所有員工應遵守下列服務守則：

(1) 對所有的營業活動

- ① 任何行為都應符合誠信及道德規範，誠信是所有員工應嚴守的核心理念。
- ② 同仁於執行業務上應以公司整體利益為考量依據，而非考量個人或部門利害關係。
- ③ 同仁都不應提供、接受賄賂或其他形式的不適當利益。
- ④ 同仁皆有善盡善良管理人的義務保護公司有形或無形的資產，禁止浪費、故意損毀、挪用與竊用等損害公司利益的行為，而應將公司資源積極運用在創造公司最大利益上。
- ⑤ 營運資金與資產僅限為合法及適當的目的而使用。
- ⑥ 執行業務時，應遵守業務執行地當地法律規章制度。

(2) 與客戶、供應商等其它外部人士往來時，全體同仁應

- ① 應秉持公平、公開與誠實之商業態度。
- ② 選擇與公司價值觀與行為準則一致的供應商為合作夥伴，共同提升整體效益。
- ③ 同仁不得以提供不當利益之方式爭取客戶業務，而應致力提升符合客戶需求的產品與服務水準。
- ④ 當與客戶交易時，同仁應依照商業、行銷、廣告活動在實務上的公平標準行

事且應採取任何合理措施來確保其所提供的商品或服務的安全與品質。

- ⑤ 同仁應採取任何適當行動來保存並增益其智慧財產且尊重他人之智慧財產權。

(3) 與集團內所有員工間

- ① 公司應提供員工一個適當報酬與人才發展，且符合國際與當地相關勞動法規標準的工作環境。
- ② 在工作環境中，任何歧視、騷擾或迫害的行為均不被容許，也不得因種族、膚色、信仰、國籍、性別、年齡、殘疾、性傾向、懷孕、政治派別或婚姻狀況等不同而歧視對待員工。
- ③ 在其影響範圍內，支持並尊重國際人權之保障，如聯合國人權宣言、國際勞工組織(ILO)之基本公約及全球盟約。
- ④ 提供員工安全的工作場所，並給予法規必要之訓練與防護工具。同仁應致力維護安全與健康的工作環境，執行業務時確實遵守安全衛生作業規定程序與準則，以避免自身與他人受到危害。

(4) 對社會責任的實踐

- ① 確實遵守政府與公司環保政策與方針，善盡環境保護的責任，避免環境污染與破壞，以及資源使用浪費。
- ② 秉持身為企業公民的一份子，善盡企業社會責任，對所在社區作出貢獻；鼓勵員工於公餘時，參與各項社區發展活動。

5.1.7 退休制度

依勞動基準法規定自八十年五月起設立勞工退休準備金監督委員會並按月提撥退休金基金存入中央信託局，由勞工退休準備金監督委員會管理之。自九十四年七月一日起，員工選擇適用勞工退休金條例之退休金制度者，按其每月薪資百分之六提撥至勞工保險局之個人退休金專戶。

5.2 最近二年度及截至公開說明書刊印日止，公司因勞資糾紛所遭受之損失，並揭露目前及未來可能發生之估計金額與因應措施，如無法合理估計者，應說明無法合理估計之事實：

本集團一向重視勞工福利與權益，勞資關係和諧，從未發生勞資糾紛遭受損失；未來仍將加強各項主管之領導技能，並建立多管道之意見溝通及系統，對員工困難與問題能迅速處理，以期消弭勞資糾紛於無形。

6. 資通安全管理之資訊揭露

6.1 資通安全風險管理架構

合勤集團設有專職資安長，統籌集團資安策略規畫，於2014年成立專職資訊安全團隊，由資安長領導，負責擬定資訊安全策略與目標、監控資安事件與活動、執行各項資訊安全工作與專案、辦理資訊安全宣導教育訓練。

同時，每年定期審查資訊安全工作執行狀況，並召開管理審查會議，以持續推動及改善資訊安全管理制度。稽核室對資訊安全執行情形定期稽核，確保內部資安管理機制持續有效運作。

6.2 資通安全政策

合勤集團資訊安全政策於2011年完成擬定並公告實施，為達成資訊安全目標訂定資訊安全管理作業規定、措施、標準、規範及行為準則等，確保集團資訊安全實務作業有效性，並定期檢討執行成效，達成全面資訊安全的目的，以及符合相關法規的要求，使其免於遭受內、外部蓄意或意外的威脅，內容包括：《網路安全管理辦法》、《軟體資產管理辦法》、《個人電腦設備服務及管理辦法》、資料備份和還原政策、移動裝置通訊與作業

安全、遠端存取控制安全、資訊資產分類與管制、實體與環境安全、系統開發與維護之安全、資訊安全事件反應及處理、營運持續管理、供應商管理，這些資訊安全政策均依照國際標準ISO 27001來制定。

6.3 具體管理方案：

6.3.1 資安教育宣導及教育訓練

合勤集團建置內部資訊安全網站，透過「資訊安全網站」提供同仁即時的資安訊息，以提升資訊安全的認知能力，加強資安風險意識，促使全體人員瞭解資訊安全的重要性，認識各種可能的安全風險與因應方式，以維護整體資訊安全。

同仁每年接受資訊安全相關教育訓練或宣導，以提升資訊安全認知觀念與防護能力，降低因人為因素而造成之資訊安全漏洞。新進同仁需依新人訓練計畫完成線上必修資安課程，內容包括資安政策、使用與規範，而所有同仁每年須依不同層級人員完成資訊安全課程，促使人員了解資訊安全的重要性及各種可能的安全風險，提升資安意識，並遵守相關資安規定。

6.3.2 ISO 27001

為確保所有資訊的機密性、完整性、可用性，於2015年起，通過BSI驗證機構審查，取得ISO27001:2013國際標準認證，合勤集團持續以嚴謹的態度落實PDCA(Plan-Do-Check-Act)管理精神，持續精進資訊安全管理與技術，為客戶資料安全把關。

依循ISO27001:2013版標準要求，建立各項管理文件，每年進行資訊資產清冊盤點及更新，並執行風險評鑑、營運衝擊分析、災難還原演練、帳號權限查核、弱點漏洞掃描、滲透測試與社交工程演練各項資安工作。每年也會定期執行內外部稽核，並召開管理審查會議，持續落實各項資訊安全政策。

6.3.3 資料防護系統機制

合勤資訊安全團隊自建資安監控中心(SOC, Security Operations Center)，透過資料蒐集與大數據平台，建立安全情資與資料庫，結合使用者及設備行為分析與機器學習，進行各項多維度關聯分析，從以偵測資安事件或異常連線等行為，提供即時預警機制，即時掌握內外部資安威脅，立即處理資安事件，將資安損害降至最低。

6.4 投入資通安全管理之資源：

6.4.1 資訊安全管理績效

合勤集團建置符合國際標準之資訊安全管理系統(Information Security Management System, ISMS)，ISO/IEC 27001:2013(含資訊安全管理系統國家標準CNS 27001:2014) 驗證，這是自2015年導入及驗證資訊安全管理制度後，連續6年皆通過資訊安全管理驗證及定期審查，持續落實資訊安全管理，透過三年一次重新評鑑取得驗證，以及期間之定期審查，持續進行管理與技術的改善與優化。

因應資安的威脅與日俱增，除已於2017年成立資安事件應變小組(PSIRT)，原本是不同團隊人員組合起來的虛擬團隊，在2021年則成立固定編組的正式單位，來持續監控潛在外部威脅，立即回應安全問題，後來體認到問題並未從根源去解決，因為產品設計就要融入資安。所以明定安全架構設計原則、原始碼安全檢測、產品安全驗證。並取得MITRE CNA成員資格，加速Security by Design的實踐，在研發過程都需符合安全設計原則，來保護合勤集團資訊資產免於因內、外部的各項風險衝擊，確保公司資訊安全管理系統的機密性、完整性與可用性。

6.4.2 資訊安全管理目標與成果

- (1) 因應COVID-19疫情影響，使用高安全性設備、多重認證機制、定期審核授權狀況，強化員工遠距在家辦公的資訊系統服務與網路安全連線安全性。
- (2) 加強員工資安意識與防範電子郵件詐騙，實施全體員工資訊安全教育訓練，完訓率99.9%，並進行2次社交工程演練。
- (3) 已於2021年10月完成營運核心資訊系統之持續營運能力的備援切換演練，展現成

果。

6.5列明最近年度及截至年報刊印日止，因重大資通安全事件所遭受之損失、可能影響及因應措施，如無法合理估計者，應說明其無法合理估計之事實：無。

7.重要契約

契約性質	當事人	契約起迄日期	主要內容	限制條款
產品銷售合約	代理商、電信公司	自民國 102 年起	產品之銷售及相關衍生之服務。	無
授權合約	數家國內外科技公司	自民國 102 年起	產品所需之技術授權如 Femto、LTE、IPAV、Digital home、antivirus 等技術之授權。	無
產品代工合約	數家跨國企業	自民國 100 年起	產品之銷售及代工服務。	無
工程合約	立明、宏偉、英盛、樁達、豪特等公司	自民國 104 年至民國 110 年	水電、機電、空調等工程。	無
不動產租約	科學工業園區管理局及園區公司	自民國 99 年至民國 113 年	園區公有土地、廠房、宿舍數筆暨出租廠房予園區公司。土地為每月付租金一次，租賃期間，如遇政府調整地價時，本租約之租金亦隨同調整之，惟已繳部份，不再追收或退回。另有租用台北辦公室。	無

陸、財務概況

1.最近五年度簡明資產負債表及損益表

1.1 簡明合併資產負債表及合併綜合損益表資料

簡明合併資產負債表

單位：新台幣千元

項 目	年 度	最近五年度財務資料				
		110 年度	109 年度	108 年度	107 年度	106 年度
流 動 資 產		18,004,613	16,408,405	12,305,624	14,304,550	11,638,883
不 動 產、廠 房 及 設 備		1,699,145	1,592,121	1,639,267	1,763,447	1,930,150
無 形 資 產		361,893	259,758	124,792	117,081	135,171
其 他 資 產		1,328,023	1,328,881	1,416,141	934,194	705,070
資 產 總 額		21,393,674	19,589,165	15,485,824	17,119,272	14,409,274
流 動 負 債	分配前	9,524,329	10,581,538	7,638,014	9,528,262	6,201,089
	分配後	註	10,805,360	7,638,014	9,528,262	6,201,089
非 流 動 負 債		2,649,736	701,396	605,842	284,676	224,818
負 債 總 額	分配前	12,174,065	11,282,934	8,243,856	9,812,938	6,425,907
	分配後	註	11,506,756	8,243,856	9,812,938	6,425,907
歸 屬 於 母 公 司 業 主 之 權 益		9,070,292	8,279,033	7,221,191	7,241,236	7,916,348
股 本		4,536,148	4,476,438	4,411,773	4,411,773	4,411,773
資 本 公 積	分配前	3,680,924	3,827,886	3,755,876	3,725,204	3,720,573
	分配後	註	3,604,064	3,755,876	3,725,204	3,720,573
保 留 盈 餘	分配前	1,513,771	447,480	-362,370	-439,594	126,249
	分配後	註	447,480	-362,370	-439,594	126,249
其 他 權 益		-462,103	-351,910	-463,227	-335,286	-221,386
庫 藏 股 票		-198,448	-120,861	-120,861	-120,861	-120,861
非 控 制 權 益		149,317	27,198	20,777	65,098	67,019
權 益 總 額	分配前	9,219,609	8,306,231	7,241,968	7,306,334	7,983,367
	分配後	註	8,082,409	7,241,968	7,306,334	7,983,367

註：尚待股東會決議。

簡明合併綜合損益表

單位：新台幣千元

項 目 \ 年 度	最近五年度財務資料				
	110 年度	109 年度	108 年度	107 年度	106 年度
營業收入	25,681,970	22,250,630	24,026,346	22,222,727	19,141,444
營業毛利	6,060,518	5,780,099	5,090,526	4,169,778	4,276,668
營業損益	1,425,434	1,292,694	175,810	-758,792	-530,337
營業外收入及支出	12,630	-116,806	-213,824	122,830	-93,550
稅前淨利(損)	1,438,064	1,175,888	-38,014	-635,962	-623,887
繼續營業單位 本期淨利(損)	1,095,459	831,001	101,978	-601,383	-571,323
停業單位損失	—	—	—	—	—
本期淨利(損)	1,095,459	831,001	101,978	-601,383	-571,323
本期其他綜合損益 (稅後淨額)	-142,429	93,387	-133,637	-81,893	-7,862
本期綜合損益總額	953,030	924,388	-31,659	-683,276	-579,185
淨利(損)歸屬於 母公司業主	1,096,700	827,944	106,753	-596,490	-569,752
淨利(損)歸屬於 非控制權益	-1,241	3,057	-4,775	-4,893	-1,571
綜合損益總額歸屬於 母公司業主	956,098	921,167	-24,310	-679,743	-578,368
綜合損益總額歸屬於 非控制權益	-3,068	3,221	-7,349	-3,533	-817
每股盈餘	2.49	1.91	0.25	-1.38	-1.32

1.2 簡明個體資產負債表及個體綜合損益表資料

簡明個體資產負債表

單位：新台幣千元

年 度 項 目		最近五年度財務資料				
		110 年度	109 年度	108 年度	107 年度	106 年度
流動資產		1,747,708	252,737	163,842	132,868	96,471
不動產、廠房及設備		4,805	4,121	1,162	1,245	1,649
無形資產		103	215	327	439	551
其他資產		9,403,257	8,060,945	7,094,042	7,138,875	7,851,339
資產總額		11,155,873	8,318,018	7,259,373	7,273,427	7,950,010
流動負債	分配前	176,368	33,489	34,990	28,542	30,635
	分配後	註	257,311	34,990	28,542	30,635
非流動負債		1,909,213	5,496	3,192	3,649	3,027
負債總額	分配前	2,085,581	38,985	38,182	32,191	33,662
	分配後	註	262,807	38,182	32,191	33,662
歸屬於母公司業主之權益		9,070,292	8,279,033	7,221,191	7,241,236	7,916,348
股本		4,536,148	4,476,438	4,411,773	4,411,773	4,411,773
資本公積	分配前	3,680,924	3,827,886	3,755,876	3,725,204	3,720,573
	分配後	註	3,604,064	3,755,876	3,725,204	3,720,573
保留盈餘	分配前	1,513,771	447,480	-362,370	-439,594	126,249
	分配後	註	447,480	-362,370	-439,594	126,249
其他權益		-462,103	-351,910	-463,227	-335,286	-221,386
庫藏股票		-198,448	-120,861	-120,861	-120,861	-120,861
非控制權益		—	—	—	—	—
權益總額	分配前	9,070,292	8,279,033	7,221,191	7,241,236	7,916,348
	分配後	註	8,055,211	7,221,191	7,241,236	7,916,348

註：尚待股東會決議。

簡明個體綜合損益表

單位：新台幣千元

項 目 \ 年 度	最近五年度財務資料				
	110 年度	109 年度	108 年度	107 年度	106 年度
營業收入	1,290,155	947,320	237,797	153,827	158,004
營業毛利	1,290,155	947,320	237,797	153,827	158,004
營業損益	1,088,663	813,981	113,579	-586,154	-560,706
營業外收入及支出	—	—	—	—	—
稅前淨利(損)	1,088,663	813,981	113,579	-586,154	-560,706
繼續營業單位 本期淨利(損)	1,096,700	827,944	106,753	-596,490	-569,752
停業單位損失	—	—	—	—	—
本期淨利(損)	1,096,700	827,944	106,753	-596,490	-569,752
本期其他綜合損益 (稅後淨額)	-140,602	93,223	-131,063	-83,253	-8,616
本期綜合損益總額	956,098	921,167	-24,310	-679,743	-578,368
淨利(損)歸屬於 母公司業主	1,096,700	827,944	106,753	-596,490	-569,752
淨利歸屬於非控制權益	—	—	—	—	—
綜合損益總額歸屬於母 公司業主	956,098	921,167	-24,310	-679,743	-578,368
綜合損益總額歸屬於非 控制權益	—	—	—	—	—
每股盈餘	2.49	1.91	0.25	-1.38	-1.32

1.3 最近五年度簽證會計師姓名及查核意見

年度	會計師事務所名稱	簽證會計師	查核意見
106	安侯建業聯合會計師事務所	鄭安志、張字信	無保留意見
107	安侯建業聯合會計師事務所	鄭安志、張字信	無保留意見
108	安侯建業聯合會計師事務所	鄭安志、魏興海	無保留意見
109	安侯建業聯合會計師事務所	鄭安志、魏興海	無保留意見
110	安侯建業聯合會計師事務所	鄭安志、于紀隆	無保留意見

2.最近五年度財務分析

2.1 合併財務分析

年 度		最近五年度財務分析				
		110 年度	109 年度	108 年度	107 年度	106 年度
財務結構 (%)	負債占資產比率	56.90	57.60	53.23	57.32	44.60
	長期資金占不動產、廠房及設備比率	698.55	565.76	478.74	573.94	425.26
償債能力 %	流動比率	189.04	155.07	161.11	150.13	187.69
	速動比率	121.07	103.99	109.39	96.95	132.10
	利息保障倍數	50.36	51.44	0.01	-19.86	-32.27
經營能力	應收款項週轉率(次)	4.51	4.21	4.09	3.81	3.80
	平均收現日數	80.93	86.70	89.24	95.80	96.05
	存貨週轉率(次)	3.53	3.93	4.61	4.53	4.40
	應付款項週轉率(次)	3.64	3.58	4.44	4.16	4.18
	平均銷貨日數	103.39	92.87	79.17	80.57	82.95
	不動產、廠房及設備週轉率(次)	15.61	13.77	14.12	12.03	9.75
	總資產週轉率(次)	1.25	1.27	1.47	1.41	1.31
獲利能力	資產報酬率(%)	5.46	4.84	0.81	-3.66	-3.79
	權益報酬率(%)	12.50	10.69	1.40	-7.87	-6.88
	稅前純益占實收資本比率(%)	31.70	26.27	-0.86	-14.42	-14.14
	純益率(%)	4.27	3.73	0.42	-2.71	-2.98
	每股盈餘(元)	2.49	1.91	0.25	-1.38	-1.32
現金流量	現金流量比率(%)	2.16	14.62	31.07	-24.54	8.70
	現金流量允當比率(%)	37.73	86.33	74.33	-11.00	80.14
	現金再投資比率(%)	-0.11	14.43	25.59	-26.02	4.69
槓桿度	營運槓桿度	3.93	3.98	23.65	-3.85	-6.09
	財務槓桿度	1.02	1.02	1.28	0.96	0.97

最近二年度增減比例超過 20%之差異分析：

- 1.長期資金占固定資產比率增加 23.47%，主要係本期非流動負債較上期增加所致。
- 2.流動比率增加 21.91%，主要本期流動資產增加及流動負債減少所致。
- 3.稅前純益占實收資本比率增加 20.67%及每股盈餘增加 30.37%，主要係本期稅前淨利較上期增加所致。
- 4.現金流量比率減少 85.23%，主要係營業活動淨現金流量較上期減少所致。
- 5.現金流量允當比率減少 56.30%，主要係本期最近五年度營業活動淨現金流量較上期減少所致。
- 6.現金再投資比率減少 100.76%，主要係營業活動淨現金流量較上期減少及本期有發放現金股利所致。

2.2 個體財務分析

分析項目		最近五年度財務分析				
		110 年度	109 年度	108 年度	107 年度	106 年度
財務結構 (%)	負債占資產比率	18.69	0.47	0.53	0.44	0.42
	長期資金占不動產、廠房及設備比率	228,501.66	201,032.01	621,719.71	581,918.55	480,332.12
償債能力 %	流動比率	990.94	754.66	468.25	465.52	314.90
	速動比率	990.78	753.80	466.50	464.63	313.84
	利息保障倍數	152.67	—	—	—	—
經營能力	應收款項週轉率(次)	註	註	註	註	註
	平均收現日數	註	註	註	註	註
	存貨週轉率(次)	註	註	註	註	註
	應付款項週轉率(次)	註	註	註	註	註
	平均銷貨日數	註	註	註	註	註
	不動產、廠房及設備週轉率(次)	註	註	註	註	註
	總資產週轉率(次)	註	註	註	註	註
獲利能力	資產報酬率(%)	11.32	10.63	1.47	-7.84	-6.88
	權益報酬率(%)	12.64	10.68	1.48	-7.87	-6.91
	稅前純益占實收資本比率(%)	24.00	18.18	2.57	-13.29	-12.71
	純益率(%)	85.02	87.40	44.90	-388.46	-360.59
	每股盈餘(元)	2.49	1.91	0.25	-1.38	-1.32
現金流量	現金流量比率(%)	141.74	-18.38	95.16	125.74	121.68
	現金流量允當比率(%)	109.58	100.96	35.55	61.58	39.00
	現金再投資比率(%)	0.24	-0.07	0.46	0.50	-0.64
槓桿度	營運槓桿度	1.16	1.14	1.92	0.85	0.83
	財務槓桿度	1.01	1.00	1.00	1.00	1.00
最近二年度增減比例超過 20%之差異分析：						
1.負債占資產比率增加 3,876.60%，主要係本期非流動負債較上期增加所致。						
2.流動比率增加 31.31%及速動比率增加 31.44%，主要係本期流動資產增加所致。						
3.稅前純益占實收資本比率增加 32.01%及每股盈餘增加 30.37%，主要係本期稅前淨利較上期增加所致。						
4.現金流量比率增加 871.16%及現金再投資比率增加 442.86%，主要係本期為營業活動現金流入所致。						

註：本公司係以投資為目的，故該等比率不適用。

財務分析計算公式

1. 財務結構

(1) 負債占資產比率 = 負債總額 / 資產總額。

(2) 長期資金占不動產、廠房及設備比率 = (股東權益淨額 + 非流動負債) / 固定資產淨額。

2. 償債能力

(1) 流動比率 = 流動資產 / 流動負債。

(2) 速動比率 = (流動資產 - 存貨 - 預付費用) / 流動負債。

(3) 利息保障倍數 = 所得稅及利息費用前純益 / 本期利息支出。

3. 經營能力

(1) 應收款項(包括應收帳款與因營業而產生之應收票據)週轉率 = 銷貨淨額 / 各期平均應收款項(包括應收帳款與因營業而產生之應收票據)餘額。

(2) 平均收現日數 = 365 / 應收款項週轉率。

(3) 存貨週轉率 = 銷貨成本 / 平均存貨額。

(4) 應付款項(包括應付帳款與因營業而產生之應付票據)週轉率 = 銷貨成本 / 各期平均應付款項(包括應付帳款與因營業而產生之應付票據)餘額。

(5) 平均銷貨日數 = 365 / 存貨週轉率。

(6) 固定資產週轉率 = 銷貨淨額 / 平均不動產、廠房及設備淨額。

(7) 總資產週轉率 = 銷貨淨額 / 平均資產總額。

4. 獲利能力

(1) 資產報酬率 = [稅後損益 + 利息費用 × (1 - 稅率)] / 平均資產總額。

(2) 股東權益報酬率 = 稅後損益 / 平均股東權益淨額。

(3) 純益率 = 稅後損益 / 銷貨淨額。

(4) 每股盈餘 = (稅後淨利 - 特別股股利) / 加權平均已發行股數。

5. 現金流量

(1) 現金流量比率 = 營業活動淨現金流量 / 流動負債。

(2) 淨現金流量允當比率 = 最近五年度營業活動淨現金流量 / 最近五年度(資本支出 + 存貨增加額 + 現金股利)。

(3) 現金再投資比率 = (營業活動淨現金流量 - 現金股利) / (不動產、廠房及設備毛額 + 長期投資 + 其他資產 + 營運資金)。

6. 槓桿度：

(1) 營運槓桿度 = (營業收入淨額 - 變動營業成本及費用) / 營業利益。

(2) 財務槓桿度 = 營業利益 / (營業利益 - 利息費用)。

3. 審計委員會查核報告書：詳見第 106 頁。

4. 合併財務報告暨會計師查核報告：詳見附錄 A。

5. 個體財務報告暨會計師查核報告：詳見附錄 B。

6. 公司及其關係企業最近年度及截至年報刊印日止，如有發生財務週轉困難情事，應列明對本公司財務狀況之影響：無。

柒、財務狀況及經營結果之檢討分析與風險事項

1. 財務狀況

單位：新台幣千元

項 目	年 度	110 年	109 年	差 異	
				金 額	%
流動資產		18,004,613	16,408,405	1,596,208	9.73%
不動產、廠房及設備		1,699,145	1,592,121	107,024	6.72%
無形資產		361,893	259,758	102,135	39.32%
其他資產		1,328,023	1,328,881	-858	-0.06%
資產總額		21,393,674	19,589,165	1,804,509	9.21%
流動負債		9,524,329	10,581,538	-1,057,209	-9.99%
非流動負債		2,649,736	701,396	1,948,340	277.78%
負債總額		12,174,065	11,282,934	891,131	7.90%
股 本		4,536,148	4,476,438	59,710	1.33%
資本公積		3,680,924	3,827,886	-146,962	-3.84%
保留盈餘		1,513,771	447,480	1,066,291	238.29%
其他權益		-462,103	-351,910	-110,193	-31.31%
庫藏股票		-198,448	-120,861	-77,587	-64.20%
非控制權益		149,317	27,198	122,119	449.00%
股東權益總額		9,219,609	8,306,231	913,378	11.00%
<p>1. 前後期變動超過 20% 且變動金額超過一千萬以上者，分析說明如下：</p> <p>(1) 無形資產較上期增加，主係取得電腦軟體所致。</p> <p>(2) 非流動負債較上期增加，主係發行公司債所致。</p> <p>(3) 保留盈餘較上期增加，主係本期獲利增加所致。</p> <p>(4) 其他權益較上期增加，主係國外營運機構財務報表換算之兌換差額增加所致。</p> <p>(5) 庫藏股票較上期增加，主係本期買回庫藏股所致。</p> <p>(6) 非控制權益較上期增加，主係子公司增資未依持股比例認列所致。</p> <p>2. 財務狀況變動影響及因應計劃：對財務狀況無顯著影響。</p>					

2.財務績效

單位：新台幣千元

項 目 \ 年 度	110 年度	109 年度	增(減)金額	變動比例%
營業收入淨額	25,681,970	22,250,630	3,431,340	15.42%
營業成本	19,621,452	16,470,531	3,150,921	19.13%
營業毛利	6,060,518	5,780,099	280,419	4.85%
營業費用	4,635,084	4,487,405	147,679	3.29%
營業利益(損失)	1,425,434	1,292,694	132,740	10.27%
營業外收入及支出	12,630	-116,806	129,436	110.81%
稅前淨利(損)	1,438,064	1,175,888	262,176	22.30%
本期淨利(損)	1,095,459	831,001	264,458	31.82%
本期其他綜合損益	-142,429	93,387	-235,816	-252.51%
本期綜合損益總額	953,030	924,388	28,642	3.10%
淨利(損)歸屬於母公司業主	1,096,700	827,944	268,756	32.46%
淨利(損)歸屬於非控制權益	-1,241	3,057	-4,298	-140.60%
綜合損益總額歸屬於母公司業主	956,098	921,167	34,931	3.79%
綜合損益總額歸屬於非控制權益	-3,068	3,221	-6,289	-195.25%
<p>1.前後期變動超過 20%且變動金額超過一千萬以上者，分析說明如下：</p> <p>(1)本期營業外收入及支出增加，主係透過損益按公允價值衡量之金融資產淨利益增加所致。</p> <p>(2)本期稅前淨利、本期淨利增加及淨利歸屬於母公司業主增加，主係本期營業利益及營業外收入增加所致。</p> <p>(3)本期其他綜合損益減少，主係本期國外營運機構財務報表換算之兌換差額較上期減少所致。</p> <p>2.預期未來一年銷售數量及依據：未編製財務預測，故不適用。</p> <p>3.公司未來財務業務之可能影響：無重大影響。</p> <p>4.因應計劃：不適用。</p>				

3.現金流量

3.1 最近年度現金流量變動之分析

3.1.1 本年度現金流量變動分析

單位:新台幣千元

期 初 現 金 餘 額	全年來自營 業 活 動 淨 現 金 流 量	全年因投資 及 融 資 活 動 淨 現 金 流 量	期 末 現 金 餘 額	現 金 不 足 額 之 補 救 措 施	
				投 資 計 劃	融 資 計 劃
4,078,159	205,349	1,009,976	5,293,484	—	—

(1)營業活動之現金流入 205,349 千元：

主係源自本期營業獲利所致。

(2)投資及融資活動之現金流入 1,009,976 千元：

主係發行公司債 1,895,650 千元、取得不動產、廠房及設備 379,636 千元、資本公積配發現金 219,760 所致。

3.1.2 現金不足額之補救措施：無現金不足額之情形。

3.2 未來一年現金流動性分析

3.2.1 未來一年現金流量變動情形分析：

單位：新台幣千元

期 初 現 金 餘 額	預計全年來自 營 業 活 動 淨 現 金 流 量	預計全年來自 投 資、融 資 活 動 淨 現 金 流 量	期 末 現 金 餘 額	預 計 現 金 不 足 額 之 補 救 措 施	
				投 資 計 劃	融 資 計 劃
5,293,484	893,886	810,720	6,998,090	—	—

(1)營業活動之現金流入 893,886 千元：

主係源自稅前淨利、應收付票據及帳款(含關係人)、存貨、應付費用及無現金支出之折舊及提列存貨呆滯損失。

(2)投資、融資活動之現金流入 810,720 千元：

主係源自借款、發放股利、減資退還股款所致。

3.2.2 預計現金不足額之補救措施及流動性分析：無。

4.重大資本支出對財務業務之影響

4.1 重大資本之運用情形集資金來源：無。

4.2 預計可能產生效益：無。

5.最近年度轉投資政策、其獲利虧損之主要原因、改善計畫及未來一年投資計畫

5.1 最近年度轉投資政策：

本集團轉投資是以擴充產能及拓展市場，以期能增加營收及獲利為其主要政策。

5.2 其獲利或虧損之主要原因及改善計畫：

獲利主係投資利益所致，虧損主係銷售未達經濟規模所致，另本集團對無營運或績效不佳之轉投資公司考量各方面因素而為適當管理決策，以提升管理績效及控管投資損失。

5.3 未來一年投資計畫：

本集團將以長期策略性的角度審慎評估投資計畫，以因應未來市場之需求，持續強化全球競爭力。

6. 風險事項應分析評估最近年度及截至年報刊印日止之下列事項

本集團將對營運及獲利可能造成影響之各項潛在風險進行管理，以減輕相關利害關係人、股東受風險之影響。本集團之風險管理組織及相關監督機制，簡述如下：

1. 高階經營主管會議：

定期每月舉行，由控股公司執行長、財務長及各子公司處級主管參加。子公司處級主管於會議中報告每月的經營成果、財務狀況及關鍵績效指標之執行情形。另每年皆針對營運方向與預算提出年度計畫，且定期追蹤執行進度，動態檢視可能風險與相應調整措施。

2. 控股公司各部門：

就人資、財務、法務、資訊、採購，策略等相關功能制訂集團政策，以統整集團重點策略方向。各功能部門與子公司間透過定期會議，建立良好雙向及橫向溝通機制，以因應可能之風險。

3. 控股公司稽核室：

定期查核子公司相關財務及業務方面，內部控制制度設計及執行之允當性，並定期呈報董事會。

4. 各子公司：

業務方面包括關鍵績效指標之各項因素執行情形、分析優劣勢、產品、市場及同業競爭情形，並提出相關因應對策；財務方面包括匯率、利率及客戶之信用風險等不同風險制訂其風險管理策略，並呈報管理階層。

6.1 利率、匯率變動、通貨膨脹情形對公司損益之影響及未來因應措施：

(1) 利率：

利息收支金額占各該年度營業收支之比率甚微，故利率變動對本集團損益影響有限。本集團將資金投入業務拓展並保留營運所需的週轉金之外；基於保守穩健原則，並兼顧安全及合理收益，將閒置資金存放於信用良好之金融機構，以保本且安全性高之投資標的為主要理財工具。本集團隨時掌握利率市場變動，以備營運所需借貸時可預先因應，降低利率波動對本集團損益的影響。

下列敏感度分析係依衍生及非衍生工具於報導日之利率暴險而決定。對於浮動利率資產或負債，其分析方式係假設報導日流通在外之資產或負債金額於整年度皆流通在外。本集團內部向主要管理階層報告利率時所使用之變動率為利率增加或減少0.25%，此亦代表管理階層對利率之合理可能變動範圍之評估。

若利率增加或減少0.25%，在所有其他變數維持不變之情況下，本集團民國110度之稅前淨利將增加或減少1,695千元，主因本集團變動利率現金及約當現金及短期借款之影響。

(2) 匯率：

本集團外銷比例高，為降低匯兌風險，隨時掌握市場資訊及匯率走勢，評估本集團外匯部位的風險，適時採取避險作業，期降低對本集團的不利影響。

本集團之匯率風險主要來自於以外幣計價之現金及約當現金、應收票據及帳款(含關係人)、其他應收款(含關係人)、短期借款及應付票據及帳款(含關係人)等，於換算時產生外幣兌換損益。於民國110年12月31日當新台幣相對於金融資產及金融負債外幣貶值或升值5%，而其他所有因素維持不變之情況下，對稅前淨利增加(減少)影響如下：

	貶值	升值
110年度	\$ 35,257	\$ -35,257

(3) 通貨膨脹：

隨時掌握市場通貨膨脹之情形，並適時調整對客戶之報價以減少影響。

6.2 從事高風險、高槓桿投資、資金貸與他人、背書保證及衍生性商品交易之政策、獲利或虧損之主要原因及未來因應措施：

- (1) 本集團之投資理財穩健保守，並無從事高風險、高槓桿投資。
- (2) 資金貸與主要係屬於因法令規定對關係人銷貨所產生之應收帳款超過三個月而轉列者或關係人之短期資金融資需要而貸與，另若關係人因業務往來而有資金需求時，亦可依公司所訂之作業程序進行資金貸與作業。
- (3) 背書保證僅對轉投資百分之五十以上之子公司申請銀行借款額度，或購料所需的付款保證函提供保證。
- (4) 避險策略係以達成能夠規避大部份市場價格風險為目的，均屬非以交易為目的。對於衍生性商品交易向來採保守態度操作，以往年度亦只承作遠期外匯合約避險。
- (5) 合勤投控集團已經董事會通過「資金貸與他人作業程序」、「背書保證作業程序」、「衍生性商品交易處理程序」、「取得或處份資產處理程序」等作業辦法，以規範相關之作業。

6.3 未來研發計畫及預計投入之研發費用：

未來三至五年產品開發方向，除將以既有的有線寬頻網路技術為基礎，積極佈局新一代之高寬頻固網，加強無線網路的耕耘，也積極投入雲端與資安網路相關領域的解決方案與產品研發製造，以為我們正快速實現的科技目標及未來的努力方向，在新世代整合網路時代中保持領先的國際競爭優勢。未來的研發計畫及產品如下列示：

- (1) IP 為基礎的各種寬頻局端與用戶端設備。
- (2) 有線寬頻技術的最新發展。
- (3) 無線網路管理與無線通訊效能整合應用。
- (4) 電信運營商、商用與家用 5G NR/ 4G LTE 解決方案。
- (5) 電信運營商無線網路解決方案。
- (6) 電信運營商光纖寬頻網路解決方案。
- (7) 商用與家用無線網路以及交換器解決方案。
- (8) 商用雲端網路管理解決方案與 license 授權服務。
- (9) 商用資安防禦解決方案與 license 授權服務。
- (10) 軟體定義廣域網路解決方案。
- (11) 超高速及廣域乙太網路交換產品。
- (12) 各類數位家庭多媒體應用產品以及智慧家庭能源管理解決方案。
- (13) 物聯網及智慧型雲端安全網路應用科技與 license 授權服務。
- (14) 行動通訊室內訊號覆蓋解決方案、分散式天線系統。

本集團預計民國 111 年度將持續開發上述產品及技術，預計投入的研發費用占營收約 5~10%。

6.4 國內外重要政策及法律變動對公司財務業務之影響及因應措施：

日常營運均遵照國內外相關法令規定辦理，並隨時注意國內外政策發展趨勢及法規變動情形，蒐集相關資訊提供經營階層決策參考，以調整相關營運策略。截至目前為止，本集團並未受國內外重要政策及法律變動而有影響公司財務業務之情形。

6.5 科技改變及產業變化對公司財務業務之影響及因應措施：

- (1) 科技進入障礙低，低價產品技術取得容易，影響市場價格的大幅下滑，卻也會因此擴大市場需求，有利於佔有率的提昇。
- (2) 科技整合度市場需求提高，將會擴大業務市場，對此部份研發的能量與投資亦將增加。
- (3) 資訊安全風險管理：

資訊安全組織建立的目的是在確保資訊安全管理系統由上而下的觀念與共識的形

成，分工合作與責任的分派，以及全體員工資訊安全觀念的落實，以達成組織資訊安全的目標。為了推動並控管資訊安全政策的施行，本公司成立跨部門「資訊安全委員會」。主要任務包括：

- ①檢視及覆核組織的資訊安全政策及其相關的責任範圍。
- ②對重要的資訊安全資產及事件做適當的處理。
- ③檢視及監控資訊安全事件。
- ④核准加強資訊安全管理的主要指導方針。
- ⑤定期檢視資訊安全政策。

避免因人為疏失、蓄意或天然災害等因素，導致資料被不當使用、洩漏、竄改、破壞等情事發生，帶來可能之風險及危害，本公司針對資訊安全政策、組織、文件、資產暨風險評鑑、人員安全與教育訓練、存取控制、稽核作業、矯正及預防……等事項進行管理作業。同時為提升本公司成員之資訊安全意識與專業知識，除新人到職時進行基本資訊安全教育訓練外，公司定期進行電子郵件社交工程演練及舉辦內部教育訓練，或派員接受外部單位辦理之專業資安課程，以提升人員資訊安全知識及警覺意識，減少人員因資訊安全認知不足所引發之資訊安全事件。針對不同層級之人員進行資訊安全教育宣導或訓練，包含主管人員(3 小時)、資訊人員(6 小時)、資安人員(12 小時)、一般人員(3 小時)的資安訓練時數要求，促使人員了解資訊安全的重要性及各種可能的安全風險，提升資安意識，並遵守相關資安規定。

強化資訊安全管理並確保所屬之資訊資產的機密性、完整性及可用性，以提供本公司資訊運作所需之環境與架構及符合相關法規之要求，免於遭受內、外部的蓄意或意外之威脅，本公司已正式導入 ISO 27001 建置符合國際標準之資訊安全管理系統 (ISMS)，於 2015 年通過 BSI 驗證機構審查，取得 ISO 27001:2013 國際標準認證，從風險管理的角度切入，透過資產的鑑別，威脅與弱點的確認，讓管理者充分瞭解風險所在，並嘗試將風險降低至可接受的範圍內，以「風險已受到有效控制」之立論，達成「資訊安全」的目標。

6.6 企業形象改變對企業危機管理之影響及因應措施：無。

6.7 進行併購之預期效益、可能風險及因應措施：無。

6.8 擴充廠房之預期效益、及可能風險及因應措施：無。

6.9 進貨或銷貨集中面臨之風險及因應措施：

(1)進貨方面：

單一原料之採購政策係以維持二家以上供應商及分散進貨來源為原則，並與各供應商均維持良好之合作關係，以確保原料來源不虞匱乏。

(2)銷貨方面：

秉持堅強之研發與製造實力，一方面與既有客戶維繫長久合作關係，另一方面則致力於開發新客戶，以擴大並分散業務來源，應不致有銷貨集中之風險。

6.10 董事、監察人或持股超過百分之十之大股東，股權大量移轉或更換對公司之影響、風險及因應措施：無。

6.11 經營權之改變對公司之影響、風險及因應措施：無。

6.12 訴訟或非訟事件：無。

6.13 其他重要風險及因應措施：無。

7.其他重要事項：無。

捌、特別記載事項

1.關係企業相關資料

1.1 關係企業合併營業報告書

1.1.1 關係企業組織圖：詳見第 102 頁。

1.1.2 各關係企業名稱、設立日期、所在地區、實收資本額、主要營業項目：

單位：千元

企業名稱	設立日期	所在地區	實收資本額		主要營業項目
合勤科技股份有限公司 (合勤科技)	78.08.16	台灣	TWD	724,500	通訊及網路產品之研發、製造及銷售
盟創科技股份有限公司 (盟創科技)	99.10.25	台灣	TWD	3,168,000	通訊及網路產品之研發、製造及銷售
兆勤科技股份有限公司 (兆勤科技)	108.01.31	台灣	TWD	1,153,170	通訊及網路產品之研發及銷售
黑貓資訊股份有限公司 (黑貓資訊)	106.11.20	台灣	TWD	33,000	資安產品研發、銷售及顧問管理服務
Zyxel Communications A/S (合勤丹麥)	87.10.08	丹麥	EUR	2,781	銷售及行銷業務
Flatworld Networks, LLC (Flatworld)	97.01.01	美國	USD	0	銷售及行銷業務
Zyxel Communications Inc. (合勤美國)	85.06.11	美國	USD	9,506	銷售及行銷業務
合冠投資(股)公司 (合冠投資)	87.03.24	台灣	TWD	89,015	投資業務
Zyxel Iletisim Teknolojileri A.S. (合勤土耳其)	96.06.06	土耳其	TRL	29,137	銷售及行銷業務
勤絃科技股份有限公司 (勤絃科技)	95.07.03	台灣	TWD	60,000	通訊及網路產品之研發及銷售
Zyxel R&D Center GmbH (Gemini)	102.06.11	德國	EUR	25	通訊及網路產品之研發
Zyxel Korea Co., Ltd. (兆勤韓國)	101.10.24	南韓	KRW	550,000	銷售及行銷業務
Zyxel Networks A/S (兆勤丹麥)	108.04.01	丹麥	EUR	2,781	銷售及行銷業務
Zyxel(Thailand)Company Ltd. (兆勤泰國)	95.08.11	泰國	THB	80,000	銷售及行銷業務
Zyxel France (兆勤法國)	88.02.22	法國	EUR	150	銷售及行銷業務
Zyxel Technology India Pvt Ltd. (兆勤印度)	95.11.22	印度	INR	84,700	銷售及行銷業務
Zyxel Deutschland GmbH (合勤德國)	88.05.20	德國	EUR	25	銷售及行銷業務
Zyxel Communications Czech s.r.o. (合勤捷克)	93.07.11	捷克共和國	EUR	747	銷售及行銷業務
Zyxel Communications UK Ltd. (合勤英國)	93.09.29	英國	GBP	5,375	銷售及行銷業務
Zyxel Communications B.V. (兆勤荷蘭)	95.11.24	荷蘭	EUR	1,350	銷售及行銷業務
Zyxel Communications Iberia S.L (合勤西班牙)	103.01.14	西班牙	EUR	3	銷售及行銷業務
Zyxel Communications Do Brasil Ltda. (合勤巴西)	104.01.13	巴西	BRL	5,849	銷售及行銷業務
Zyxel Communications Italy S.r.l (合勤義大利)	104.05.29	義大利	EUR	10	銷售及行銷業務

企業名稱	設立日期	所在地區	實收資本額		主要營業項目
Zyxel Communications RU LLC (兆勤俄羅斯)	106.07.07	俄羅斯	RUB	50	銷售及行銷業務
Bluebell Overseas Ltd. (Bluebell)	86.10.08	英屬維京 群島	USD	32,856	投資業務
勤創資通股份有限公司 (勤創資通)	109.05.18	台灣	TWD	150,000	通訊及網路產品之研發及 銷售
天津華勤通信設備有限公司 (天津華勤)	83.08.19	中國	USD	1,500	通訊及網路產品之銷售及 技術諮詢服務
眾勤通信設備貿易(上海)有限公司 (上海眾勤)	95.08.09	中國	USD	8,500	通訊及網路產品之銷售及 技術諮詢服務
上海蒙騰客通訊設備貿易有限公司 (上海蒙騰客)	99.08.26	中國	USD	11,700	通訊及網路產品之銷售、 網絡技術及轉讓服務
無錫研勤信息科技有限公司 (無錫研勤)	98.12.21	中國	USD	6,700	通訊及網路產品之研發
無錫盟創網絡科技有限公司 (無錫盟創)	90.05.25	中國	USD	29,900	通訊及網路產品之生產、 銷售及技術諮詢服務

1.1.3 推定有控制與從屬關係之推定原因人員相關資料：不適用。

1.1.4 整體關係企業經營業務所涵蓋之行業：詳各關係企業基本資料。

1.1.5 各關係企業董監事、總經理之姓名及其持股情形：詳見第 103~105 頁。

1.2 關係企業營運概況：

單位：新台幣千元

企業名稱(註)	資本額	資產 總值	負債 總值	淨值	營業 收入	營業 利益	本期損益(稅 後)	每股 盈餘
合勤科技	724,500	8,249,209	3,969,716	4,279,493	9,461,265	755,300	679,583	9.38
盟創科技	3,168,000	8,915,326	5,241,081	3,674,245	16,874,479	76,481	260,556	0.82
兆勤科技	1,153,170	2,748,939	796,749	1,952,190	2,429,177	175,514	242,014	3.18
黑貓資訊	33,000	36,423	6,246	30,177	10,072	-6,731	-5,345	-1.62
合勤丹麥	87,114	2,811,677	2,250,203	561,474	4,077,440	65,870	83,200	4.02
合勤美國暨子公司 Flatworld	263,132	1,630,552	1,252,062	378,490	3,076,333	61,749	63,164	6.44
合冠投資	89,015	335,469	1,964	333,505	-	-478	142	0.02
合勤土耳其	78,195	260,422	55,625	204,797	257,423	4,047	63,418	2.18
勤絃科技	60,000	189,670	78,434	111,236	383,825	41,059	34,408	5.73
Gemini	783	49,698	18,500	31,198	45,969	4,348	2,193	-
兆勤韓國	12,925	44,495	8,378	36,117	37,594	-923	-164	-1.50
兆勤丹麥	87,114	1,674,763	1,199,555	475,208	3,028,046	103,654	89,834	4.34
兆勤泰國	66,776	78,777	13,472	65,305	81,457	3,934	3,908	0.49
兆勤法國	4,698	77,777	18,424	59,353	504	3,792	2,169	216.92
兆勤印度	31,373	73,538	333,375	-259,837	29,687	11,800	5,621	0.66
合勤德國	783	552,433	432,708	119,725	699,461	10,224	6,729	-
合勤捷克	23,411	178,600	160,624	17,976	289,501	4,119	3,016	0.16
合勤英國	200,488	141,702	89,968	51,734	273,577	3,416	4,467	0.83
兆勤荷蘭	42,282	48,727	3,671	45,056	-	1,323	1,489	106.34
合勤西班牙	94	66,225	62,653	3,572	129,813	1,253	1,310	436.67
合勤巴西	28,584	292,289	717,409	-425,120	249,824	-480	-44,702	-7.64
合勤義大利	313	634,903	589,622	45,281	758,402	8,101	6,133	613.30

企業名稱(註)	資本額	資產總值	負債總值	淨值	營業收入	營業利益	本期損益(稅後)	每股盈餘
兆勤俄羅斯	19	6,360	3,996	2,364	16	1,155	590	5,902.67
Bluebell	909,468	1,979,762	62,476	1,917,286	-	-182	132,341	4.03
勤創資通	150,000	228,421	116,958	111,463	167,372	-39,041	-31,207	-4.36
天津華勤	41,520	3,139	1,523	1,616	-	-577	-75	-
上海眾勤	235,280	12,826	7,340	5,486	11,860	2,163	2,718	-
上海蒙騰客	323,856	540,391	307,781	232,610	1,064,252	25,157	25,667	-
無錫研勤	185,456	292,115	47,638	244,477	216,127	4,322	6,463	-
無錫盟創	827,632	4,923,677	2,947,386	1,976,291	13,486,506	191,907	132,622	-

註：係公司依權益法認列之長期投資，關係企業之全名請參閱本年報第 99~100 頁。

1.2.1 關係企業合併財務報表：詳見附錄 A。

1.2.2 關係報告書：不適用。

2.最近年度及截至年報刊印日止，私募有價證券辦理情形：無。

3.最近年度及截至年報刊印日止，子公司持有或處分本公司股票情形：

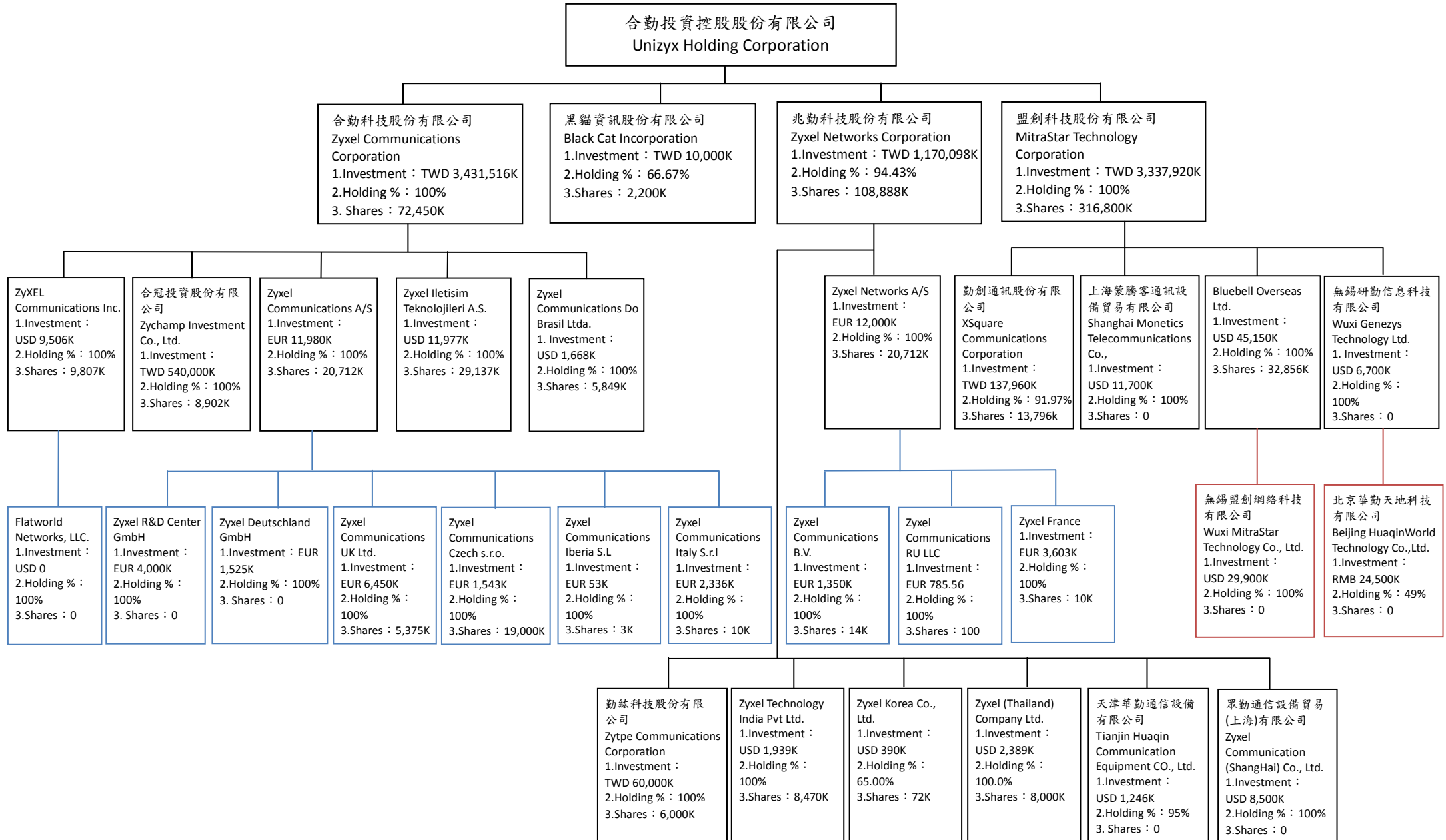
111 年 04 月 17 日 單位：新台幣仟元(除另有註明者外)；股：%

子公司名稱	實收資本額	資金來源	本公司持股比例	取得或處分日期	取得股數及金額	處分股數及金額	投資損益	截至年報刊印日止持有股數及金額	設定質權情形	本公司為子公司背書保證金額	本公司貸與子公司金額
合冠投資(股)公司	89,015 仟元	自有資金	100%	90 年 11 月取得暨 90~99 年度無償配股；110 年 4 月處分部分持股	-	1,245,000 股 50,532 仟元	34,510 仟元	截至 110 年 12 月 31 日止：8,146,262 股 104,839 仟元	無	無	無
				本年度截至年報刊印日止	-	-	-	8,146,262 股 104,839 仟元			

4.其他必要補充說明事項：無。

玖、最近年度及截至年報刊印日止，發生證券交易法第三十六條第二項第二款所定，對股東權益或證券價格有重大影響之事項：無。

合勤投資控股股份有限公司 Unizyx Holding Corporation
 投資架構圖 Investment organization chart
 Date : Dec 31, 2021



各關係企業董監事、總經理之姓名及其持股情形

截至 110 年 12 月 31 日止；單位：千股；千元；%

企業名稱(註)	職稱	代表人姓名	持有股份	
			股數(出資額)	持股 %
合勤科技	董事長 董事 董事/營運長 監察人 總經理	楊國榮 朱順一 林錦蘭 郭宣辰 Karsten Gewecke	—	—
			—	—
			—	—
			—	—
			—	—
			合勤控持股 72,450	100
盟創科技	董事長 董事 董事/總經理 監察人	楊國榮 朱順一 黃文義 徐慶汎	—	—
			—	—
			—	—
			—	—
			—	—
			合勤控持股 316,800	100
兆勤科技	董事長/總經理 董事 董事 監察人	楊國榮 朱順一 羅偉 沈靜怡	持股 450	1
			—	—
			持股 30	—
			—	—
			—	—
			合勤控持股 108,888	94
黑貓資訊	董事長 董事 董事/總經理 監察人	朱順一 羅偉 游政卿 卜嘉慶	持股 220	7
			—	—
			持股 220	7
			—	—
			—	—
			合勤控持股 2,200	67
合勤丹麥	董事 董事 董事 總經理	楊國榮 朱順一 Torben Thomasen Jannik Palle Haargaard	—	—
			—	—
			—	—
			—	—
			—	—
			合勤科技持股 20,712	100
合勤美國	董事/總經理 董事 董事	朱好一 朱順一 楊國榮	—	—
			—	—
			—	—
			—	—
			—	—
			合勤科技持股 9,807	100
合冠投資	董事長/總經理 董事 董事 監察人	朱順一 羅偉 徐麗玲 郭宣辰	—	—
			—	—
			—	—
			—	—
			—	—
			合勤科技持股 8,902	100
合勤土耳其	董事長 董事 董事 總經理	朱順一 羅偉 楊國榮 Jannik Palle Haargaard	—	—
			—	—
			—	—
			—	—
			—	—
			合勤科技持股 29,137	100
勤絃科技	董事長 董事/總經理 董事 監察人	朱順一 廖朝暉 李炳欽 羅偉	—	—
			—	—
			—	—
			—	—
			—	—
			兆勤科技持股 6,000	100
Gemini	董事/總經理	Karsten Gewecke	—	—
			合勤丹麥出資額 EUR 4,000	100
兆勤韓國	董事 董事	楊國榮 陳宏棋	—	—
			—	—

企業名稱(註)	職稱	代表人姓名	持有股份	
			股數(出資額)	持股 %
	董事/總經理	Sanghyun Kim	持股 38 兆勤科技持股 72	35 65
兆勤丹麥	董事 董事 董事 總經理	朱順一 楊國榮 Torben Thomasen Jannik Palle Haargaard	— — — — 兆勤科技持股 20,712	— — — — 100
兆勤泰國	董事長 董事 董事 總經理	朱順一 楊國榮 Sarochinee Wattanabupha Kevin Wan	— — — — 兆勤科技持股 8,000	— — — — 100
兆勤法國	法定代表人	Jannik Palle Haargaard	— 兆勤丹麥持股 10	— 100
兆勤印度	董事 董事 董事 總經理	朱順一 楊國榮 Shaheen Begum 陳宏棋	— — — — 兆勤科技持股 8,470	— — — — 100
合勤德國	董事/總經理	Jannik Palle Haargaard	— 合勤丹麥出資額 EUR 1,525	— 100
合勤捷克	法定代表人	Jannik Palle Haargaard	— 合勤丹麥持股 19,000	— 100
合勤英國	董事/總經理	Jannik Palle Haargaard	— 合勤丹麥持股 5,375	— 100
兆勤荷蘭	董事 董事 董事/總經理	朱順一 楊國榮 Jannik Palle Haargaard	— — — 兆勤丹麥持股 14	— — — 100
合勤西班牙	董事/總經理	Jannik Palle Haargaard	— 合勤丹麥持股 3	— 100
合勤巴西	董事 總經理	朱順一 Gilmar De Farias(代理)	— — 合勤科技持股 5,849	— — 100
合勤義大利	董事 董事/總經理	楊國榮 Jannik Palle Haargaard	— — 合勤丹麥持股 10	— — 100
兆勤俄羅斯	董事 總經理	Denis Yurievich Tyapaev Jannik Palle Haargaard	— — 兆勤丹麥出資額 EUR 1	— — 100
Bluebell	法定代表人	朱順一	— 盟創科技持股 32,856	— 100
勤創資通	董事長/總經理 董事 監察人	黃文義 楊國榮 徐慶汎	— — — — 盟創科技持股 13,796	— — — — 92
天津華勤	董事長 董事/總經理 監察人	張正 朱順一 卜嘉慶	— — — — 出資額 USD 75 兆勤科技出資額 USD 1,246	— — — — 5 95
上海眾勤	董事長 法定代表人/總經理	朱順一 楊國榮	— —	— —

企業名稱(註)	職稱	代表人姓名	持有股份	
			股數(出資額)	持股 %
			兆勤科技出資額 USD 8,500	100
上海蒙騰客	法定代表人 監 事	羅偉 陳聰仁	—	—
			—	—
			盟創科技出資額 USD 11,700	100
無錫研勤	法定代表人 總經理 監 事	黃文義 鄧全富 羅偉	—	—
			—	—
			—	—
			盟創科技出資額 USD 6,700	100
無錫盟創	法定代表人 總經理	羅偉 黃富邦	—	—
			—	—
			Bluebell 出資額 USD 29,900	100

註：關係企業之全名請參閱本年報第 99~100 頁。

合勤投資控股股份有限公司

審計委員會查核報告書

董事會造送本公司民國一一〇年度營業報告書、財務報表及盈餘分配案等，其中財務報表業經委託安侯建業聯合會計師事務所查核完竣。上述營業報告書、財務報表及盈餘分配案經本審計委員會查核，認為尚無不合，爰依證券交易法第十四條之四及公司法第二百一十九條之規定報告如上。

敬請 鑒核

此致

合勤投資控股股份有限公司一一一年股東常會

審計委員會召集人：錢 鋒



中 華 民 國 一 一 一 年 三 月 十 四 日

合勤投資控股股份有限公司

內部控制制度聲明書

日期：111年3月14日

本公司民國一一〇年度之內部控制制度，依據自行評估的結果，謹聲明如下：

- 一、本公司確知建立、實施和維護內部控制制度係本公司董事會及經理人之責任，本公司業已建立此一制度。其目的係在對營運之效果及效率(含獲利、績效及保障資產安全等)、報導具可靠性、及時性、透明性及符合相關規範暨相關法令規章之遵循等目標的達成，提供合理的確保。
- 二、內部控制制度有其先天限制，不論設計如何完善，有效之內部控制制度亦僅能對上述三項目標之達成提供合理的確保；而且，由於環境、情況之改變，內部控制制度之有效性可能隨之改變。惟本公司之內部控制制度設有自我監督之機制，缺失一經辨認，本公司即採取更正之行動。
- 三、本公司係依據「公開發行公司建立內部控制制度處理準則」(以下簡稱「處理準則」)規定之內部控制制度有效性之判斷項目，判斷內部控制制度之設計及執行是否有效。該「處理準則」所採用之內部控制制度判斷項目，係為依管理控制之過程，將內部控制制度劃分為五個組成要素：1.控制環境，2.風險評估，3.控制作業，4.資訊與溝通，及5.監督作業。每個組成要素又包括若干項目。前述項目請參見「處理準則」之規定。
- 四、本公司業已採用上述內部控制制度判斷項目，評估內部控制制度之設計及執行的有效性。
- 五、本公司基於前項評估結果，認為本公司於民國一一〇年十二月三十一日的內部控制制度(含對子公司之監督與管理)，包括瞭解營運之效果及效率目標達成之程度、報導係屬可靠、及時、透明及符合相關規範暨相關法令規章之遵循有關的內部控制制度等之設計及執行係屬有效，其能合理確保上述目標之達成。
- 六、本聲明書將成為本公司年報及公開說明書之主要內容，並對外公開。上述公開之內容如有虛偽、隱匿等不法情事，將涉及證券交易法第二十條、第三十二條、第一百七十一條及第一百七十四條等之法律責任。
- 七、本聲明書業經本公司民國111年3月14日董事會通過，出席董事9人中，有0人持反對意見，餘均同意本聲明書之內容，併此聲明。

合勤投資控股股份有限公司

董事長：朱順一



簽章

執行長：楊國榮



簽章

股票代碼：3704

合勤投資控股股份有限公司及子公司
合併財務報告暨會計師查核報告
民國一一〇年度及一〇九年度

公司地址：新竹市公道五路二段363號3樓
電話：(03)578-8838

聲 明 書

本公司民國一一〇年度(自民國一一〇年一月一日至十二月三十一日止)依「關係企業合併營業報告書關係企業合併財務報表及關係報告書編製準則」應納入編製關係企業合併財務報表之公司與依金融監督管理委員會認可之國際財務報導準則第十號應納入編製母子公司合併財務報告之公司均相同，且關係企業合併財務報表所應揭露相關資訊於前揭母子公司合併財務報告中均已揭露，爰不再另行編製關係企業合併財務報表。

特此聲明

公司名稱：合勤投資控股股份有限公司



董 事 長：朱順一



日 期：民國一一一年三月十四日



安侯建業聯合會計師事務所

KPMG

新竹市300091新竹科學園區展業一路11號
No. 11, Prosperity Road I, Hsinchu Science Park,
Hsinchu City 300091, Taiwan (R.O.C.)

Telephone 電話 + 886 3 579 9955
Fax 傳真 + 886 3 563 2277
Internet 網址 home.kpmg/tw

會計師查核報告

合勤投資控股股份有限公司董事會 公鑒：

查核意見

合勤投資控股股份有限公司及其子公司(合併公司)民國一一〇年及一〇九年十二月三十一日之合併資產負債表，暨民國一一〇年及一〇九年一月一日至十二月三十一日之合併綜合損益表、合併權益變動表及合併現金流量表，以及合併財務報告附註(包括重大會計政策彙總)，業經本會計師查核竣事。

依本會計師之意見，上開合併財務報告在所有重大方面係依照證券發行人財務報告編製準則暨經金融監督管理委員會認可並發布生效之國際財務報導準則、國際會計準則、解釋及解釋公告編製，足以允當表達合併公司民國一一〇年及一〇九年十二月三十一日之合併財務狀況，暨民國一一〇年及一〇九年一月一日至十二月三十一日之合併財務績效與合併現金流量。

查核意見之基礎

本會計師係依照會計師查核簽證財務報表規則及一般公認審計準則執行查核工作。本會計師於該等準則下之責任將於會計師查核合併財務報告之責任段進一步說明。本會計師所隸屬事務所受獨立性規範之人員已依會計師職業道德規範，與合併公司保持超然獨立，並履行該規範之其他責任。本會計師相信已取得足夠及適切之查核證據，以作為表示查核意見之基礎。

關鍵查核事項

關鍵查核事項係指依本會計師之專業判斷，對合併公司民國一一〇年度合併財務報告之查核最為重要之事項。該等事項已於查核合併財務報告整體及形成查核意見之過程中予以因應，本會計師並不對該等事項單獨表示意見。本會計師判斷應溝通在查核報告上之關鍵查核事項如下：

一、應收款項評價

有關應收款項之會計政策請詳合併財務報告附註四(七)金融工具；應收款項評估之會計估計及假設不確定性，請詳合併財務報告附註五(一)；應收款項之評估說明，請詳合併財務報告附註六(五)應收票據及帳款淨額。

關鍵查核事項之說明：

合併公司之客戶遍佈全球且涉及市場、經濟或法律環境等對銷售客戶掌握度較為複雜之情況下，評估應收款項收回可能性時需考量應收款項自原始授信日至報導日間信用品質之任何改變。對於逾期未收回之應收款項，其備抵損失係參考銷售客戶過往還款記錄、分析其目前財務狀況及預期信用損失情形，以估計無法回收之金額。由於涉及不確定性，且可能發生重大變動，因此將其列為本會計師查核重點項目。

因應之查核程序：

本會計師對上述關鍵查核事項之主要查核程序包括核對帳齡分析表之完整性及正確性並測試管理階層對於信用額度流程之控管，以評估逾越信用額度而出貨放行之適當性；針對應收款項帳齡逾期超過一定期間者，取得管理階層之說明、按存續期間預期信用損失率之評估及依據過往還款經驗，針對其內容說明予以評估，並同時核對期後收款情形，了解其餘款項未來收回可能性。檢視及查閱相關文件，與管理階層討論並評估應收款項未來收回可能性。

另，評估應收款項備抵損失之提列政策之合理性並核算其正確性；同時評估管理階層針對有關應收款項減損之揭露是否允當。

二、存貨評價

有關存貨之會計政策請詳合併財務報告附註四(八)存貨；存貨評估之會計估計及假設不確定性，請詳合併財務報告附註五(二)；存貨之評估說明，請詳合併財務報告附註六(六)存貨。

關鍵查核事項之說明：

存貨係以成本與淨變現價值孰低者衡量，由於合併公司致力於通訊網路產品之設計、研發與製造，但在科技創新週期日益縮短，通訊網路產品汰換速度持續加快及產業競爭激烈，市場新產品之推出可能原有之產品過時或不再符合市場需求，造成呆滯或銷售價格之大幅度下跌。存貨評價主要係依產品在未來特定期間之產品預計銷售價格為估計基礎，由於涉及不確定性，且可能發生重大變動，因此將其列為本會計師查核重點項目。

因應之查核程序：

本會計師對上述關鍵查核事項之主要查核程序包括核對存貨庫齡分析表之完整性並測試存貨之最後有效異動單據，確認庫齡分析表區間劃分之正確性；評估所採用之淨變現價值基礎及抽核相關單據，以驗證管理當局估計存貨備抵評價之正確性；並針對庫齡較久之存貨，與管理階層討論並評估其呆滯損失提列之合理性。

另，評估存貨跌價或呆滯提列會計政策之合理性並核算其正確性；同時評估管理階層針對有關存貨備抵評價之揭露是否允當。

其他事項

合勤投資控股股份有限公司已編製民國一一〇年度及一〇九年度之個體財務報告，並經本會計師出具無保留意見之查核報告在案，備供參考。

管理階層與治理單位對合併財務報告之責任

管理階層之責任係依照證券發行人財務報告編製準則暨經金融監督管理委員會認可並發布生效之國際財務報導準則、國際會計準則、解釋及解釋公告編製允當表達之合併財務報告，且維持與合併財務報告編製有關之必要內部控制，以確保合併財務報告未存有導因於舞弊或錯誤之重大不實表達。

於編製合併財務報告時，管理階層之責任亦包括評估合併公司繼續經營之能力、相關事項之揭露，以及繼續經營會計基礎之採用，除非管理階層意圖清算合併公司或停止營業，或除清算或停業外別無實際可行之其他方案。

合併公司之治理單位(含審計委員會)負有監督財務報導流程之責任。

會計師查核合併財務報告之責任

本會計師查核合併財務報告之目的，係對合併財務報告整體是否存有導因於舞弊或錯誤之重大不實表達取得合理確信，並出具查核報告。合理確信係高度確信，惟依照一般公認審計準則執行之查核工作無法保證必能偵出合併財務報告存有之重大不實表達。不實表達可能導因於舞弊或錯誤。如不實表達之個別金額或彙總數可合理預期將影響合併財務報告使用者所作之經濟決策，則被認為具有重大性。

本會計師依照一般公認審計準則查核時，運用專業判斷並保持專業上之懷疑。本會計師亦執行下列工作：

- 一、辨認並評估合併財務報告導因於舞弊或錯誤之重大不實表達風險；對所評估之風險設計及執行適當之因應對策；並取得足夠及適切之查核證據以作為查核意見之基礎。因舞弊可能涉及共謀、偽造、故意遺漏、不實聲明或踰越內部控制，故未偵出導因於舞弊之重大不實表達之風險高於導因於錯誤者。
- 二、對與查核攸關之內部控制取得必要之瞭解，以設計當時情況下適當之查核程序，惟其目的非對合併公司內部控制之有效性表示意見。
- 三、評估管理階層所採用會計政策之適當性，及其所作會計估計與相關揭露之合理性。
- 四、依據所取得之查核證據，對管理階層採用繼續經營會計基礎之適當性，以及使合併公司繼續經營之能力可能產生重大疑慮之事件或情況是否存在重大不確定性，作出結論。本會計師若認為該等事件或情況存在重大不確定性，則須於查核報告中提醒合併財務報告使用者注意合併財務報告之相關揭露，或於該等揭露係屬不適當時修正查核意見。本會計師之結論係以截至查核報告日所取得之查核證據為基礎。惟未來事件或情況可能導致合併公司不再具有繼續經營之能力。

五、評估合併財務報告(包括相關附註)之整體表達、結構及內容，以及合併財務報告是否允當表達相關交易及事件。

六、對於合併公司內組成個體之財務資訊取得足夠及適切之查核證據，以對合併財務報告表示意見。本會計師負責合併公司查核案件之指導、監督及執行，並負責形成集團查核意見。

本會計師與治理單位溝通之事項，包括所規劃之查核範圍及時間，以及重大查核發現(包括於查核過程中所辨認之內部控制顯著缺失)。

本會計師亦向治理單位提供本會計師所隸屬事務所受獨立性規範之人員已遵循會計師職業道德規範中有關獨立性之聲明，並與治理單位溝通所有可能被認為會影響會計師獨立性之關係及其他事項(包括相關防護措施)。

本會計師從與治理單位溝通之事項中，決定對合併公司民國一一〇年度合併財務報告查核之關鍵查核事項。本會計師於查核報告中敘明該等事項，除非法令不允許公開揭露特定事項，或在極罕見情況下，本會計師決定不於查核報告中溝通特定事項，因可合理預期此溝通所產生之負面影響大於所增進之公眾利益。

安侯建業聯合會計師事務所

會計師：

鄭安志

于紀隆



證券主管機關：金管證審字第1060005191號

核准簽證文號：台財證六字第0920122026號

民國一一一年三月十四日

合勤投資控股股份有限公司及子公司

合併資產負債表

民國一〇九年及一〇九年十二月三十一日

單位：新台幣千元

	110.12.31		109.12.31			110.12.31		109.12.31	
	金額	%	金額	%		金額	%	金額	%
資 產									
流動資產：									
1100 現金及約當現金(附註六(一))	\$ 5,293,484	25	4,078,159	21	2100 短期借款(附註六(十二)及八)	\$ 1,557,000	7	1,614,247	8
1110 透過損益按公允價值衡量之金融資產－流動(附註六(二))	147,076	1	-	-	2110 應付短期票券(附註六(十三))	200,000	1	300,000	2
1136 按攤銷後成本衡量之金融資產－流動(附註六(三)及八)	281,149	1	569,159	3	2120 透過損益按公允價值衡量之金融負債－流動(附註六(二))	124	-	46,359	-
1170 應收票據及帳款淨額(附註六(五))	5,520,935	26	5,841,093	30	2130 合約負債－流動(附註六(廿二))	175,314	1	74,760	-
1180 應收帳款－關係人淨額(附註七)	21,995	-	4,794	-	2170 應付票據及帳款	4,820,240	23	5,232,851	27
1210 其他應收款－關係人(附註七)	3,071	-	5,959	-	2180 應付帳款－關係人(附註七)	181,775	1	546,513	3
130X 存貨(附註六(六))	6,212,269	29	4,900,890	25	2201 應付薪資及獎金	867,201	4	788,435	4
1476 其他金融資產－流動	28,415	-	89,467	-	2219 應付權利金	96,361	-	169,340	1
1479 其他流動資產－其他	496,219	2	918,884	5	2220 其他應付款項－關係人(附註七)	8,618	-	46,489	-
	<u>18,004,613</u>	<u>84</u>	<u>16,408,405</u>	<u>84</u>	2230 本期所得稅負債	179,272	1	91,938	-
非流動資產：					2250 負債準備－流動(附註六(十五))	495,545	3	546,982	3
1517 透過其他綜合損益按公允價值衡量之金融資產－非流動(附註六(四))	25,713	-	26,999	-	2280 租賃負債－流動(附註六(十六))	39,181	-	46,575	-
1535 按攤銷後成本衡量之金融資產－非流動(附註六(三)及八)	104,659	-	70,669	-	2399 其他流動負債－其他	903,698	4	1,077,049	6
1550 採用權益法之投資(附註六(七))	16,292	-	24,059	-		<u>9,524,329</u>	<u>45</u>	<u>10,581,538</u>	<u>54</u>
1600 不動產、廠房及設備(附註六(九)及八)	1,699,145	8	1,592,121	8	非流動負債：				
1755 使用權資產(附註六(十))	418,997	2	471,029	3	2530 應付公司債(附註六(十四))	1,896,234	9	-	-
1780 無形資產(附註六(十一))	361,893	2	259,758	1	2570 遞延所得稅負債(附註六(十八))	339,904	1	251,828	2
1840 遞延所得稅資產(附註六(十八))	547,606	3	513,652	3	2580 租賃負債－非流動(附註六(十六))	399,908	2	443,497	2
1920 存出保證金(附註八)	135,391	1	131,690	1	2640 淨確定福利負債(附註六(十七))	12,979	-	5,496	-
1975 淨確定福利資產(附註六(十七))	66,075	-	69,783	-	2645 存入保證金	711	-	575	-
1990 其他非流動資產－其他	13,290	-	21,000	-		<u>2,649,736</u>	<u>12</u>	<u>701,396</u>	<u>4</u>
	<u>3,389,061</u>	<u>16</u>	<u>3,180,760</u>	<u>16</u>	負債總計	<u>12,174,065</u>	<u>57</u>	<u>11,282,934</u>	<u>58</u>
資產總計	<u>\$ 21,393,674</u>	<u>100</u>	<u>19,589,165</u>	<u>100</u>	權益(附註六(十九))：				
					歸屬母公司業主之權益：				
					3100 股本	4,536,148	21	4,476,438	23
					3200 資本公積	3,680,924	17	3,827,886	20
					3300 保留盈餘	1,513,771	7	447,480	2
					3400 其他權益	(462,103)	(2)	(351,910)	(2)
					3500 庫藏股票	(198,448)	(1)	(120,861)	(1)
					歸屬母公司業主權益小計	9,070,292	42	8,279,033	42
					36XX 非控制權益	149,317	1	27,198	-
					權益總計	<u>9,219,609</u>	<u>43</u>	<u>8,306,231</u>	<u>42</u>
					負債及權益總計	<u>\$ 21,393,674</u>	<u>100</u>	<u>19,589,165</u>	<u>100</u>

董事長：朱順一



經理人：楊國榮



A-4

會計主管：羅偉



(請詳閱後附合併財務報告附註)

合勤投資控股股份有限公司及子公司
合併綜合損益表
民國一一〇年及一〇九年一月一日至十二月三十一日

單位：新台幣千元

	110年度		109年度	
	金額	%	金額	%
4000 營業收入淨額(附註六(廿二)及七)	\$25,681,970	100	22,250,630	100
5000 營業成本(附註六(六)及七)	<u>19,621,452</u>	<u>76</u>	<u>16,470,531</u>	<u>74</u>
營業毛利	<u>6,060,518</u>	<u>24</u>	<u>5,780,099</u>	<u>26</u>
營業費用(附註七)：				
6100 推銷費用	2,021,928	8	2,044,671	9
6200 管理費用	893,502	3	845,039	4
6300 研究發展費用	1,718,432	7	1,599,814	7
6450 預期信用減損損失(迴轉利益)(附註六(五))	1,222	-	(2,119)	-
營業費用合計	<u>4,635,084</u>	<u>18</u>	<u>4,487,405</u>	<u>20</u>
營業淨利(損)	<u>1,425,434</u>	<u>6</u>	<u>1,292,694</u>	<u>6</u>
營業外收入及支出：				
7010 其他收入(附註六(廿三)及七)	73,430	-	185,179	1
7020 其他利益及損失(附註六(廿三))	171,074	1	(71,072)	-
7060 採用權益法認列之關聯企業損益之份額(附註六(七))	(6,585)	-	(12,450)	-
7100 利息收入	16,351	-	14,471	-
7510 利息費用(附註六(廿三))	(29,133)	-	(23,311)	-
7630 外幣兌換損失淨額(附註六(廿五))	<u>(212,507)</u>	<u>(1)</u>	<u>(209,623)</u>	<u>(1)</u>
稅前淨利(損)	<u>12,630</u>	<u>-</u>	<u>(116,806)</u>	<u>-</u>
7950 所得稅費用(附註六(十八))	<u>342,605</u>	<u>2</u>	<u>344,887</u>	<u>2</u>
本期淨利(損)	<u>1,095,459</u>	<u>4</u>	<u>831,001</u>	<u>4</u>
8300 其他綜合損益：				
8310 不重分類至損益之項目				
8311 確定福利計畫之再衡量數(附註六(十七))	(11,069)	-	(18,094)	-
8316 透過其他綜合損益按公允價值衡量之權益工具投資未實現評價損益(附註六(十九))	<u>(1,286)</u>	<u>-</u>	<u>9,068</u>	<u>-</u>
不重分類至損益之項目合計	<u>(12,355)</u>	<u>-</u>	<u>(9,026)</u>	<u>-</u>
8360 後續可能重分類至損益之項目				
8361 國外營運機構財務報表換算之兌換差額	(162,198)	-	127,975	-
8399 與可能重分類之項目相關之所得稅(附註六(十八))	<u>32,124</u>	<u>-</u>	<u>(25,562)</u>	<u>-</u>
後續可能重分類至損益之項目合計	<u>(130,074)</u>	<u>-</u>	<u>102,413</u>	<u>-</u>
8300 本期其他綜合損益	<u>(142,429)</u>	<u>-</u>	<u>93,387</u>	<u>-</u>
8500 本期綜合損益總額	<u>\$ 953,030</u>	<u>4</u>	<u>\$ 924,388</u>	<u>4</u>
本期淨利(損)歸屬於：				
8610 母公司業主	\$ 1,096,700	4	827,944	4
8620 非控制權益	<u>(1,241)</u>	<u>-</u>	<u>3,057</u>	<u>-</u>
	<u>\$ 1,095,459</u>	<u>4</u>	<u>\$ 831,001</u>	<u>4</u>
綜合損益總額歸屬於：				
8710 母公司業主	\$ 956,098	4	921,167	4
8720 非控制權益	<u>(3,068)</u>	<u>-</u>	<u>3,221</u>	<u>-</u>
	<u>\$ 953,030</u>	<u>4</u>	<u>\$ 924,388</u>	<u>4</u>
每股盈餘(單位：新台幣元)(附註六(廿一))				
9750 基本每股盈餘	\$	<u>2.49</u>	\$	<u>1.91</u>
9850 稀釋每股盈餘	\$	<u>2.45</u>	\$	<u>1.90</u>

董事長：朱順一



(請詳閱後附合併財務報告附註)

經理人：楊國榮



會計主管：羅偉



合勤投資控股股份有限公司及子公司
合併權益變動表
民國一〇九年一月一日及一〇九年十二月三十一日

單位：新台幣千元

歸屬於母公司業主之權益

	股 本				保留盈餘				其他權益項目				歸屬於母 公司業主 權益總計	非控制 權 益	權益總額
	普通股 股 本	預收股本	合 計	資本公積	法定盈 餘公積	特別盈 餘公積	未分配		國外營運 機構財務 報表換算 之兌換 差 額	透過其他 綜合損益 按公允價 值衡量之 金融資產 未實現 評價損益		庫藏股票			
							盈餘(待彌 補虧損)	合 計		合 計	合 計				
民國一〇九年一月一日餘額	\$ 4,411,773	-	4,411,773	3,755,876	279,833	200,347	(842,550)	(362,370)	(395,821)	(67,406)	(463,227)	(120,861)	7,221,191	20,777	7,241,968
本期淨利(損)	-	-	-	-	-	-	827,944	827,944	-	-	-	-	827,944	3,057	831,001
本期其他綜合損益	-	-	-	-	-	-	(18,094)	(18,094)	102,249	9,068	111,317	-	93,223	164	93,387
本期綜合損益總額	-	-	-	-	-	-	809,850	809,850	102,249	9,068	111,317	-	921,167	3,221	924,388
股份基礎給付酬勞成本	-	-	-	37,563	-	-	-	-	-	-	-	-	37,563	-	37,563
員工行使認股權憑證	-	64,665	64,665	14,226	-	-	-	-	-	-	-	-	78,891	-	78,891
採用權益法認列之子公司所有權權益變動數	-	-	-	20,221	-	-	-	-	-	-	-	-	20,221	(20,221)	-
非控制權益增資	-	-	-	-	-	-	-	-	-	-	-	-	-	40,000	40,000
喪失控制力致非控制權益減少	-	-	-	-	-	-	-	-	-	-	-	-	-	(16,579)	(16,579)
民國一〇九年十二月三十一日餘額	4,411,773	64,665	4,476,438	3,827,886	279,833	200,347	(32,700)	447,480	(293,572)	(58,338)	(351,910)	(120,861)	8,279,033	27,198	8,306,231
本期淨利(損)	-	-	-	-	-	-	1,096,700	1,096,700	-	-	-	-	1,096,700	(1,241)	1,095,459
本期其他綜合損益	-	-	-	-	-	-	(10,946)	(10,946)	(128,370)	(1,286)	(129,656)	-	(140,602)	(1,827)	(142,429)
本期綜合損益總額	-	-	-	-	-	-	1,085,754	1,085,754	(128,370)	(1,286)	(129,656)	-	956,098	(3,068)	953,030
盈餘指撥及分配：															
法定盈餘公積彌補虧損	-	-	-	-	(32,700)	-	32,700	-	-	-	-	-	-	-	-
行使歸入權	-	-	-	2	-	-	-	-	-	-	-	-	2	-	2
資本公積配發現金	-	-	-	(223,822)	-	-	-	-	-	-	-	-	(223,822)	-	(223,822)
組織重組	-	-	-	-	-	-	(19,463)	(19,463)	19,463	-	19,463	-	-	-	-
股份基礎給付酬勞成本	-	-	-	41,124	-	-	-	-	-	-	-	-	41,124	9,106	50,230
採用權益法認列之子公司所有權權益變動數	-	-	-	(15,041)	-	-	-	-	-	-	-	-	(15,041)	15,041	-
子公司獲配母公司之現金股利	-	-	-	4,062	-	-	-	-	-	-	-	-	4,062	-	4,062
子公司處分母公司股票視同庫藏股交易	-	-	-	34,510	-	-	-	-	-	-	-	16,022	50,532	-	50,532
員工執行認股權	78,235	(18,525)	59,710	12,203	-	-	-	-	-	-	-	-	71,913	-	71,913
庫藏股票買回	-	-	-	-	-	-	-	-	-	-	-	(93,609)	(93,609)	-	(93,609)
非控制權益增資	-	-	-	-	-	-	-	-	-	-	-	-	-	102,040	102,040
發放現金股利予非控制權益	-	-	-	-	-	-	-	-	-	-	-	-	-	(1,000)	(1,000)
民國一〇九年十二月三十一日餘額	\$ 4,490,008	46,140	4,536,148	3,680,924	247,133	200,347	1,066,291	1,513,771	(402,479)	(59,624)	(462,103)	(198,448)	9,070,292	149,317	9,219,609

董事長：朱順一



經理人：楊國榮

(請詳閱後附合併財務報告附註)



A-6

會計主管：羅 偉



合勤投資控股股份有限公司及子公司

合併現金流量表

民國一一〇年及一〇九年一月一日至十二月三十一日

單位：新台幣千元

	110年度	109年度
營業活動之現金流量：		
本期稅前淨利(損)	\$ 1,438,064	1,175,888
調整項目：		
收益費損項目		
折舊費用	273,734	268,051
攤銷費用	93,155	95,806
預期信用減損損失(迴轉利益)	1,222	(2,119)
售後服務及保固負債準備提列數	21,454	54,620
備抵銷貨折讓提列數	66,833	119,161
透過損益按公允價值衡量金融資產及負債之淨損失(利益)	(162,875)	57,091
利息費用	29,133	23,311
利息收入	(16,351)	(14,471)
股利收入	(2,830)	-
股份基礎給付酬勞成本	50,230	37,563
採用權益法認列關聯企業損失之份額	6,585	12,450
處分及報廢不動產、廠房及設備利益	(2,397)	(109)
處分無形資產損失	-	164
清算子公司投資損失淨額	-	71
迴轉存貨跌價及呆滯損失	(35,515)	(113,239)
其他不影響現金流量之費損項目	2,111	859
收益費損項目合計	324,489	539,209
與營業活動相關之資產/負債變動數：		
與營業活動相關之資產之淨變動：		
透過損益按公允價值衡量之金融資產及負債	81,725	(11,150)
應收票據及帳款(含關係人)	308,466	(1,096,506)
其他應收款-關係人	2,888	(4,227)
存貨	(1,245,722)	(1,244,079)
其他營業資產	385,435	(176,900)
與營業活動相關之資產之淨變動合計	(467,208)	(2,532,862)
與營業活動相關之負債之淨變動：		
應付票據及帳款(含關係人)	(777,349)	2,350,568
其他應付款項-關係人	(37,871)	46,489
其他營業負債	(186,197)	44,111
淨確定福利資產及負債	122	(573)
與營業活動相關之負債之淨變動合計	(1,001,295)	2,440,595
與營業活動相關之資產及負債之淨變動合計	(1,468,503)	(92,267)
調整項目合計	(1,144,014)	446,942
營運產生之現金流入	294,050	1,622,830
收取之利息	15,908	13,826
收取之股利	3,768	2,158
支付之利息	(22,534)	(23,188)
支付之所得稅	(85,843)	(68,873)
營業活動之淨現金流入	205,349	1,546,753

(續下頁)

董事長：朱順一



(請詳閱後附合併財務報告附註)

經理人：楊國榮



會計主管：羅偉



合勤投資控股股份有限公司及子公司
 合併現金流量表(承上頁)
 民國一一〇年及一〇九年一月一日至十二月三十一日

單位:新台幣千元

	110年度	109年度
投資活動之現金流量：		
取得按攤銷後成本衡量之金融資產	\$ (892,574)	(1,039,062)
按攤銷後成本衡量之金融資產到期還本	1,139,766	419,062
取得透過損益按公允價值衡量之金融資產	(304,723)	-
處分透過損益按公允價值衡量之金融資產	192,564	-
喪失對子公司之控制之淨現金流出	-	(33,584)
收購子公司應付款付現	(8,755)	(85,273)
取得不動產、廠房及設備	(379,636)	(175,819)
處分不動產、廠房及設備	35,714	962
存出保證金減少(增加)	(3,701)	24,265
取得無形資產	(183,994)	(187,833)
處分無形資產	280	-
其他非流動資產增加	(17,047)	(27,181)
投資活動之淨現金流出	<u>(422,106)</u>	<u>(1,104,463)</u>
籌資活動之現金流量：		
短期借款增加	14,819,598	6,595,762
短期借款減少	(14,876,384)	(6,611,976)
應付短期票券增加	1,390,000	806,000
應付短期票券減少	(1,490,000)	(506,000)
發行公司債(已扣除發行成本)	1,895,650	-
存入保證金增加	178	33
租賃本金償還	(46,440)	(49,439)
資本公積配發現金	(219,760)	-
員工行使認股權憑證	71,913	78,891
庫藏股票買回成本	(93,609)	-
庫藏股票處分	50,532	-
行使歸入權	2	-
非控制權益現金增資	102,040	40,000
發放現金股利予非控制權益	(1,000)	-
籌資活動之淨現金流入	<u>1,602,720</u>	<u>353,271</u>
匯率變動對現金及約當現金之影響	(170,638)	63,250
本期現金及約當現金增加數	1,215,325	858,811
期初現金及約當現金餘額	4,078,159	3,219,348
期末現金及約當現金餘額	<u>\$ 5,293,484</u>	<u>4,078,159</u>

董事長：朱順一



(請詳閱後附合併財務報告附註)

經理人：楊國榮



會計主管：羅偉



合勤投資控股股份有限公司及子公司
合併財務報告附註
民國一一〇年度及一〇九年度
(除另有註明者外，所有金額均以新台幣千元為單位)

一、公司沿革

合勤投資控股股份有限公司(以下簡稱合勤投控)係於民國九十九年八月十六日由合勤科技股份有限公司(以下簡稱合勤科技)以股份轉換方式成立之投資控股公司，並經金融監督管理委員會(以下簡稱金管會)核准合勤投控股票於同日上市，註冊地址為新竹市公道五路二段363號3樓，合勤投控主要業務為一般投資事業。

合勤投控及合勤科技於民國九十九年十月十五日經董事會決議，基於充分發揮自有品牌業務與專業代工業務獨立經營之效能，並提升整體經營績效，而進行專業分工組織重組，以民國一〇〇年一月一日為分割基準日，將屬於合勤科技之產品事業部門相關資產與負債分割予盟創科技股份有限公司(以下簡稱盟創科技)，合勤科技分割讓與營業淨資產之帳面價值3,530,734千元，以每股10.51元作價換取盟創科技每股票面10元之普通股一股，合勤投控共計取得盟創科技新發行之普通股336,081千股，分割後合勤科技及盟創科技均為合勤投控百分之百控制之子公司。

合勤科技於民國七十八年八月十六日成立於新竹科學工業園區。合勤科技股票於民國八十八年八月十二日經台灣證券交易所核准上市。主要業務為研究、開發、生產、製造及銷售高速多功能數據機及其所用特殊應用積體電路晶片組、國防用數位保密電話及網路用數據機、數位電視編碼器及解碼器、廣域網路設備與區域設備及其零組件、整體服務數位網路設備及其零組件、局用及用戶用網路擷取設備，暨提供有關前述產品之技術諮詢及工程設計服務，並兼營與合勤科技業務相關之進出口貿易業務。合勤科技於民國九十九年九月二日經證券主管機關核准其有價證券不繼續公開發行。

盟創科技於民國九十九年十一月十二日成立於新竹科學工業園區。主要業務為有線通信機械器材製造、電子零組件製造、電信管制射頻器材製造、電腦及其週邊設備製造、資料儲存媒體製造及複製業、資訊軟體批發業、電信管制射頻器材輸入業、資訊軟體服務業、電子資訊供應服務業等。

合勤投控及合勤科技於民國一〇八年二月二十六日經董事會決議，基於強化市場競爭力，並提升整體經營績效，以民國一〇八年四月一日為分割基準日，將屬於合勤科技及其子公司之通路業務事業群下之各營運事業處相關資產與負債分割予合勤投控100%之子公司兆勤科技股份有限公司(以下簡稱兆勤科技)及其子公司Zyxel Networks A/S(以下簡稱兆勤丹麥)，合勤科技分割讓與營業淨資產之帳面價值1,200,000千元，以每股16.56元作價換取兆勤科技每股票面10元之普通股一股，合勤投控共計取得兆勤科技新發行之普通股72,450千股，分割後合勤科技及兆勤科技均為合勤投控百分之百控制之子公司。

合勤投資控股股份有限公司及子公司合併財務報告附註(續)

合勤投控之合併財務報告之組成包括合勤投控及合勤投控之子公司(以下簡稱「合併公司」)。

二、通過財務報告之日期及程序

本合併財務報告已於民國一一一年三月十四日經董事會通過發布。

三、新發布及修訂準則及解釋之適用

(一)已採用金管會認可之新發布及修訂後準則及解釋之影響

合併公司自民國一一〇年一月一日起開始適用下列新修正之國際財務報導準則，且對合併財務報告未造成重大影響：

- 國際財務報導準則第4號之修正「暫時豁免適用國際財務報導準則第9號之延長」
- 國際財務報導準則第9號、國際會計準則第39號、國際財務報導準則第7號、國際財務報導準則第4號及國際財務報導準則第16號之修正「利率指標變革—第二階段」

合併公司自民國一一〇年四月一日起開始適用下列新修正之國際財務報導準則，且對合併財務報告未造成重大影響。

- 國際財務報導準則第16號之修正「民國一一〇年六月三十日後之新型冠狀病毒肺炎相關租金減讓」

(二)尚未採用金管會認可之國際財務報導準則之影響

合併公司評估適用下列自民國一一一年一月一日起生效之新修正之國際財務報導準則，將不致對合併財務報告造成重大影響。

- 國際財務報導準則2018-2020週期之年度改善
- 國際財務報導準則第3號之修正「對觀念架構之引述」
- 國際會計準則第16號之修正「不動產、廠房及設備—達到預定使用狀態前之價款」
- 國際會計準則第37號之修正「虧損性合約—履行合約之成本」

(三)金管會尚未認可之新發布及修訂準則及解釋

國際會計準則理事會已發布及修正但尚未經金管會認可之準則及解釋如下：

- 國際財務報導準則第10號及國際會計準則第28號之修正「投資者與其關聯企業或合資間之資產出售或投入」
- 國際財務報導準則第17號「保險合約」及國際財務報導準則第17號之修正
- 國際會計準則第1號之修正「將負債分類為流動或非流動」
- 國際會計準則第1號之修正「會計政策之揭露」
- 國際會計準則第8號之修正「會計估計之定義」
- 國際會計準則第12號之修正「與單一交易所產生之資產及負債有關之遞延所得稅」

合勤投資控股股份有限公司及子公司合併財務報告附註(續)

截至本合併財務報告發布日止，除國際財務報導準則第17號「保險合約」及其相關修正與合併公司不攸關外，合併公司仍持續評估上述其餘準則、解釋之修正及相關適用期間對財務狀況與經營結果之影響，相關影響待評估完成時予以揭露。

四、重大會計政策之彙總說明

本合併財務報告所採用之重大會計政策彙總說明如下。除另有說明者外，下列會計政策已一致適用於本合併財務報告之所有表達期間。

(一) 遵循聲明

本合併財務報告係依照「證券發行人財務報告編製準則」(以下簡稱「編製準則」)及金管會認可並發布生效之國際財務報導準則、國際會計準則、解釋及解釋公告(以下簡稱「金管會認可之國際財務報導準則」)編製。

(二) 編製基礎

1. 衡量基礎

除下列資產負債表之重要項目外，本合併財務報告係依歷史成本為基礎編製：

- (1) 依公允價值衡量之透過其他綜合損益按公允價值金融資產；
- (2) 依公允價值衡量之透過損益按公允價值衡量金融資產(包括衍生金融工具)；
- (3) 淨確定福利負債(或資產)，係依退休基金資產之公允價值減除確定福利義務現值之淨額認列。

2. 功能性貨幣及表達貨幣

合併公司每一個體均係以各營運所處主要經濟環境之貨幣為功能性貨幣。本合併財務報告係以合勤投控之功能性貨幣新台幣表達。除另有註明者外，所有以新台幣表達之財務資訊均以新台幣千元為單位。

(三) 合併基礎

1. 合併財務報告編製原則

合併財務報告之編製主體包含合勤投控及由合勤投控所控制之個體(即子公司)。

自對子公司取得控制之日起，開始將其財務報告納入合併財務報告，直至喪失控制之日為止。合併公司間之交易、餘額及任何未實現收益與費損，業於編製合併財務報告時已全數消除。子公司之綜合損益總額係分別歸屬至合勤投控業主及非控制權益，即使非控制權益因而成為虧損餘額亦然。

子公司之財務報告業已適當調整，俾使其會計政策與合併公司所使用之會計政策一致。

合併公司對子公司所有權權益之變動，未導致喪失對子公司之控制者，係作為與業主間之權益交易處理。非控制權益之調整數與所支付或收取對價公允價值間之差額，係直接認列於權益且歸屬於合勤投控業主。

合勤投資控股股份有限公司及子公司合併財務報告附註(續)

2. 列入合併財務報告之子公司

列入本合併財務報告之子公司包含：

投資公司名稱	子公司名稱	業務性質	所持股權百分比		說明
			110.12.31	109.12.31	
合勤投控	合勤科技	通訊及網路產品之研發、製造及銷售	100 %	100 %	
合勤投控	盟創科技	通訊及網路產品之研發、製造及銷售	100 %	100 %	
合勤投控	兆勤科技	通訊及網路產品之研發及銷售	94 %	100 %	註1
合勤投控	黑貓資訊股份有限公司(黑貓資訊)	資安產品研發、銷售及顧問管理服務	67 %	67 %	
合勤科技	合冠投資股份有限公司(合冠投資)	投資業務	100 %	100 %	
合勤科技	Zyxel Communications Inc.(合勤美國)	銷售及行銷業務	100 %	100 %	
合勤科技	Zyxel Communications A/S(合勤丹麥)	銷售及行銷業務	100 %	100 %	
合勤科技	Zyxel R&D Center GmbH(Gemini)	通訊及網路產品之研發	-	100 %	註2
合勤科技	Zyxel Iletisim Teknolojileri A.S.(合勤土耳其)	銷售及行銷業務	100 %	100 %	
合勤科技	Zyxel Communications Do Brasil Ltda.(合勤巴西)	銷售及行銷業務	100 %	100 %	
盟創科技	Bluebell Overseas Ltd. (Bluebell)	投資業務	100 %	100 %	
盟創科技	無錫研勤信息科技有限公司(無錫研勤)	通訊及網路產品之研發	100 %	100 %	
盟創科技	上海蒙騰客通訊設備貿易有限公司(上海蒙騰客)	通訊及網路產品之銷售、網絡技術及轉讓服務	100 %	100 %	
盟創科技	勤創資通股份有限公司(勤創資通)	通訊及網路產品之研發及銷售	92 %	100 %	註1

合勤投資控股股份有限公司及子公司合併財務報告附註(續)

投資公 司名稱	子公司名稱	業務性質	所持股權百分比		說明
			110.12.31	109.12.31	
兆勤科技	勤紘科技股份有限 公司(勤紘科技)	通訊及網路產品之研 發及銷售	100 %	100 %	
兆勤科技	Zyxel Technology India Pvt Ltd. (兆勤印度)	銷售及行銷業務	100 %	100 %	
兆勤科技	Zyxel Online OU (兆勤愛沙尼亞)	銷售及行銷業務	-	100 %	註3
兆勤科技	眾勤通信設備貿易 (上海)有限公司 (上海眾勤)	通訊及網路產品之銷 售及技術諮詢服務	100 %	100 %	
兆勤科技	Zyxel Networks A/S(兆勤丹麥)	銷售及行銷業務	100 %	100 %	
兆勤科技	Zyxel (Thailand) Company Ltd. (兆勤泰國)	銷售及行銷業務	100 %	100 %	
兆勤科技	天津華勤通信設備 有限公司(天津華 勤)	通訊及網路產品之銷 售及技術諮詢服務	95 %	95 %	
兆勤科技	Zyxel Korea Co., Ltd.(兆勤韓國)	銷售及行銷業務	65 %	65 %	
Bluebell	無錫盟創網絡科技 有限公司(無錫盟 創)	通訊及網路產品之生 產、銷售及技術諮詢 服務	100 %	100 %	
合勤丹麥	Zyxel Deutschland GmbH(合勤德國)	銷售及行銷業務	100 %	100 %	
合勤丹麥	Zyxel Communications UK Ltd.(合勤英 國)	銷售及行銷業務	100 %	100 %	
合勤丹麥	Zyxel Communications Czech s.r.o.(合勤捷 克)	銷售及行銷業務	100 %	100 %	
合勤丹麥	Zyxel Communications Iberia S.L(合勤西 班牙)	銷售及行銷業務	100 %	100 %	

合勤投資控股股份有限公司及子公司合併財務報告附註(續)

投資公 司名稱	子公司名稱	業務性質	所持股權百分比		說明
			110.12.31	109.12.31	
合勤丹麥	Zyxel Communications Italy S.r.l(合勤義大 利)	銷售及行銷業務	100 %	100 %	
合勤丹麥	Gemini	通訊及網路產品之研 發	100 %	- %	註2
兆勤丹麥	Zyxel Communications B.V.(兆勤荷蘭)	銷售及行銷業務	100 %	100 %	
兆勤丹麥	Zyxel Communications RU LLC(兆勤俄羅 斯)	銷售及行銷業務	100 %	100 %	
兆勤丹麥	Zyxel France(兆勤 法國)	銷售及行銷業務	100 %	100 %	
合勤美國	Flatworld Networks, LLC(Flatworld)	銷售及行銷業務	-	-	註4

註1：兆勤科技及勤創資通分別於民國一一〇年十二月及十月辦理現金增資發行新股，因保留發行新股由員工認購，致持股比例均由100%分別下降至94%及92%。

註2：Sphairon GmbH (a Zyxel Company)於民國一一〇年九月變更名稱為Zyxel R&D Center GmbH (Gemini)。合勤科技因集團組織架構調整，於民國一一〇年十月以帳面價值將Gemini股權全數出售予合勤丹麥。

註3：兆勤愛沙尼亞已於民國一一〇年七月清算完結。

註4：Flatworld係一結構型個體，該個體僅以名目資本額設立，資金來源係合勤美國支應，其成立之目的係在合勤美國之主導下，為合勤美國執行過時產品銷售及行銷業務，故合勤美國將Flatworld視為子公司。

3.未列入合併財務報告之子公司：無。

4.合併子公司增減情形：

宇曜智能股份有限公司(宇曜智能)民國一〇九年七月董事會改選，因合併公司未取得其過半數之董事席次，因而對其喪失控制力，故自喪失控制力日起未將其編入合併報表，相關說明請詳附註六(八)之說明。

(四)外幣

1.外幣交易

外幣交易依交易日之匯率換算為功能性貨幣。於後續每一報導期間結束日(以下簡稱報導日)，外幣貨幣性項目依當日之匯率換算為功能性貨幣。

合勤投資控股股份有限公司及子公司合併財務報告附註(續)

以公允價值衡量之外幣非貨幣性項目依衡量公允價值當日之匯率換算為功能性貨幣，以歷史成本衡量之外幣非貨幣性項目則依交易日之匯率換算。換算所產生之外幣兌換差異係認列於損益，惟指定為透過其他綜合損益按公允價值衡量之權益工具係認列於其他綜合損益。

2. 國外營運機構

國外營運機構之資產及負債，包括收購時產生之商譽及公允價值調整，係依報導日之匯率換算為新台幣；收益及費損項目係依當期平均匯率換算為新台幣，所產生之兌換差額均認列為其他綜合損益。

當處分國外營運機構致喪失控制或重大影響時，與該國外營運機構相關之累計兌換差額係全數重分類為損益。部分處分含有國外營運機構之子公司時，相關累計兌換差額係按比例重新歸屬至非控制權益。部分處分含有國外營運機構之關聯企業之投資時，相關累計兌換差額則按比例重分類至損益。

對國外營運機構之貨幣性應收或應付項目，若尚無清償計畫且不可能於可預見之未來予以清償時，其所產生之外幣兌換損益視為對該國外營運機構淨投資之一部分而認列為其他綜合損益。

(五) 資產與負債區分流動與非流動之分類標準

符合下列條件之一之資產列為流動資產，非屬流動資產之所有其他資產則列為非流動資產：

1. 預期於其正常營業週期中實現該資產，或意圖將其出售或消耗；
2. 主要為交易目的而持有該資產；
3. 預期將於報導日後十二個月內實現該資產；或
4. 該資產為現金或約當現金，但於報導日後至少十二個月將該資產用以交換或清償負債或受有其他限制者除外。

符合下列條件之一之負債列為流動負債，非屬流動負債之所有其他負債則列為非流動負債：

1. 預期於其正常營業週期中清償該負債；
2. 主要為交易目的而持有該負債；
3. 預期將於報導日後十二個月內到期清償該負債；或
4. 未具無條件將清償期限遞延至報導期間後至少十二個月之權利之負債。負債之條款，可能依交易對方之選擇，以發行權益工具而導致其清償者，並不影響其分類。

合勤投資控股股份有限公司及子公司合併財務報告附註(續)

(六)現金及約當現金

現金及約當現金包括庫存現金、活期存款及三個月內到期之定期存款。約當現金係指可隨時轉換成定額現金且價值變動風險甚小之短期並具高度流動性之投資。定期存款符合前述定義且持有目的係滿足短期現金承諾而非投資或其他目的者，列報於約當現金。

(七)金融工具

應收帳款係於產生時認列。所有其他金融資產及金融負債原始係於合併公司成為金融工具合約條款之一方時認列。非透過損益按公允價值衡量之金融資產（除不包含重大財務組成部分之應收帳款外）或金融負債原始係按公允價值加計直接可歸屬於該取得或發行之交易成本衡量。不包含重大財務組成部分之應收帳款原始係按交易價格衡量。

1.金融資產

金融資產之購買或出售符合慣例交易者，合併公司對以相同方式分類之金融資產，其所有購買及出售一致地採交易日或交割日會計處理。

原始認列時金融資產分類為：按攤銷後成本衡量之金融資產、透過其他綜合損益按公允價值衡量之權益工具投資及透過損益按公允價值衡量之金融資產。

合併公司僅於改變管理金融資產之經營模式時，始自下一個報導期間之首日起重分類所有受影響之金融資產。

(1)按攤銷後成本衡量之金融資產

金融資產同時符合下列條件，且未指定為透過損益按公允價值衡量時，係按攤銷後成本衡量：

- 係在以收取合約現金流量為目的之經營模式下持有該金融資產。
- 該金融資產之合約條款產生特定日期之現金流量，完全為支付本金及流通在外本金金額之利息。

該等資產後續以原始認列金額加減計採有效利息法計算之累積攤銷數，並調整任何備抵損失之攤銷後成本衡量。利息收入、外幣兌換損益及減損損失係認列於損益。除列時，將利益或損失列入損益。

(2)透過其他綜合損益按公允價值衡量之金融資產

債務工具投資同時符合下列條件，且未指定為透過損益按公允價值衡量時，係透過其他綜合損益按公允價值衡量：

- 係在以收取合約現金流量及出售為目的之經營模式下持有該金融資產。
- 該金融資產之合約條款產生特定日期之現金流量，完全為支付本金及流通在外本金金額之利息。

合勤投資控股股份有限公司及子公司合併財務報告附註(續)

合併公司於原始認列時，可作一不可撤銷之選擇，將非持有供交易之權益工具投資後續公允價值變動列報於其他綜合損益。前述選擇係按逐項工具基礎所作成。

屬權益工具投資者，後續按公允價值衡量。股利收入(除非明顯代表部分投資成本之回收)係認列於損益。其餘淨利益或損失係認列為其他綜合損益且不重分類至損益。

權益投資之股利收入於合併公司有權利收取股利之日認列(通常係除息日)。

(3)透過損益按公允價值衡量之金融資產

非屬上述按攤銷後成本衡量或透過其他綜合損益按公允價值衡量之金融資產，係透過損益按公允價值衡量，包括衍生性金融資產。

該等資產後續按公允價值衡量，其淨利益或損失(包含任何股利及利息收入)係認列為損益。

(4)金融資產減損

合併公司針對按攤銷後成本衡量之金融資產(包括現金及約當現金、按攤銷後成本衡量之金融資產、應收票據及帳款(含關係人)、其他應收款(含關係人)、存出保證金及其他金融資產等)之預期信用損失認列備抵損失。

下列金融資產係按十二個月預期信用損失金額衡量備抵損失，其餘係按存續期間預期信用損失金額衡量：

- 判定債務證券於報導日之信用風險低；及
- 其他債務證券及銀行存款之信用風險(即金融工具之預期存續期間發生違約之風險)自原始認列後未顯著增加。

應收帳款之備抵損失係按存續期間預期信用損失金額衡量。

於判定自原始認列後信用風險是否已顯著增加時，合併公司考量合理且可佐證之資訊(無需過度成本或投入即可取得)，包括質性及量化資訊，及根據合併公司之歷史經驗、信用評估及前瞻性資訊所作之分析。

存續期間預期信用損失係指金融工具預期存續期間所有可能違約事項產生之預期信用損失。

十二個月預期信用損失係指金融工具於報導日後十二個月內可能違約事項所產生之預期信用損失(或較短期間，若金融工具之預期存續期間短於十二個月時)。

衡量預期信用損失之最長期間為合併公司暴露於信用風險之最長合約期間。

若合約款項逾期超過九十天，合併公司假設金融資產之信用風險已顯著增加。

合勤投資控股股份有限公司及子公司合併財務報告附註(續)

若合約款項逾期超過一百八十天，或借款人不太可能履行其信用義務支付全額款項予合併公司時，合併公司視為該金融資產發生違約。

預期信用損失為金融工具預期存續期間信用損失之機率加權估計值。信用損失係按所有現金短收之現值衡量，亦即合併公司依據合約可收取之現金流量與合併公司預期收取之現金流量之差額。預期信用損失係按金融資產之有效利率折現。

於每一報導日合併公司評估按攤銷後成本衡量金融資產及透過其他綜合損益按公允價值衡量之債務證券是否有信用減損。對金融資產之估計未來現金流量具有不利影響之一項或多項事項已發生時，該金融資產已信用減損。金融資產已信用減損之證據包括有關下列事項之可觀察資料：

- 借款人或發行人之重大財務困難；
- 違約，諸如延滯或逾期超過一百八十天；
- 因與借款人之財務困難相關之經濟或合約理由，合併公司給予借款人原本不會考量之讓步；
- 借款人很有可能會聲請破產或進行其他財務重整；或
- 由於財務困難而使該金融資產之活絡市場消失。

按攤銷後成本衡量之金融資產之備抵損失係自資產之帳面金額中扣除，備抵損失之提列或迴轉金額係認列於損益。透過其他綜合損益按公允價值衡量債務工具投資之備抵損失係調整損益及認列於其他綜合損益(而不減少資產之帳面金額)。

當合併公司對回收金融資產整體或部分無法合理預期時，係直接減少其金融資產總帳面金額，並以是否合理預期可回收之基礎個別分析沖銷之時點及金額。合併公司預期已沖銷金額將不會重大迴轉。然而，已沖銷之金融資產仍可強制執行，以符合合併公司回收逾期金額之程序。

(5) 金融資產之除列

合併公司僅於對來自該資產現金流量之合約權利終止，或已移轉金融資產且該資產所有權之幾乎所有之風險及報酬已移轉予其他企業，或既未移轉亦未保留所有權之幾乎所有風險及報酬且未保留該金融資產之控制時，始將金融資產除列。

合併公司簽訂移轉金融資產之交易，若保留已移轉資產所有權之所有或幾乎所有風險及報酬，則仍持續認列於資產負債表。

合勤投資控股股份有限公司及子公司合併財務報告附註(續)

2.金融負債及權益工具

(1)負債或權益之分類

合勤投控發行之債務及權益工具係依據合約協議之實質與金融負債及權益工具之定義分類為金融負債或權益。

(2)權益交易

權益工具係指表彰合勤投控於資產減除其所有負債後剩餘權益之任何合約。合勤投控發行之權益工具係以取得之價款扣除直接發行成本後之金額認列。

(3)庫藏股票

再買回合勤投控已認列之權益工具時，係將所支付之對價(包括可直歸屬成本)認列為權益之減少。再買回之股份係分類為庫藏股票。後續出售或再發行庫藏股票，所收取之金額係認列為權益之增加，並將該交易所產生之剩餘或虧損認列為資本公積或保留盈餘(若資本公積不足沖抵)。

(4)金融負債

金融負債係分類為攤銷後成本或透過損益按公允價值衡量。

金融負債若屬持有供交易、衍生工具或於原始認列時指定，則分類為透過損益按公允價值衡量。透過損益按公允價值衡量之金融負債係以公允價值衡量，且相關淨利益及損失，包括任何利息費用，係認列於損益。

其他金融負債後續採有效利息法按攤銷後成本衡量。利息費用及兌換損益係認列於損益。除列時之任何利益或損失亦係認列於損益。

(5)金融負債之除列

合併公司係於合約義務已履行、取消或到期時，除列金融負債。當金融負債條款修改且修改後負債之現金流量有重大差異，則除列原金融負債，並以修改後條款為基礎按公允價值認列新金融負債。

除列金融負債時，其帳面金額與所支付或應支付對價總額(包含任何所移轉之非現金資產或承擔之負債)間之差額認列為損益。

(6)金融資產及負債之互抵

金融資產及金融負債僅於合併公司目前有法律上有可執行之權利進行互抵及有意圖以淨額交割或同時變現資產及清償負債時，方予以互抵並以淨額表達於資產負債表。

3.衍生金融工具

合併公司為規避外幣風險之暴險而持有衍生金融工具。衍生工具原始認列時係按公允價值衡量；後續依公允價值衡量，再衡量產生之利益或損失直接列入損益。

合勤投資控股股份有限公司及子公司合併財務報告附註(續)

(八)存 貨

存貨係以成本與淨變現價值孰低衡量。成本包括使其達可供使用的地點及狀態所發生之取得、產製或加工成本及其他成本，並採加權平均法計算。製成品及在製品存貨之成本包括依適當比例按正常產能分攤之製造費用。

淨變現價值係指正常營業下之估計售價減除估計完工尚需投入之估計成本及完成出售所需之估計成本後之餘額。

(九)投資關聯企業

關聯企業係指合併公司對其財務及營運政策具有重大影響，但非控制或聯合控制者。

合併公司對於關聯企業之權益採用權益法處理。權益法下，原始取得時係依成本認列，投資成本包含交易之成本。投資關聯企業之帳面金額包括原始投資時所辨認之商譽，減除任何累計減損損失。

合併財務報告包括自具有重大影響之日起至喪失重大影響之日止，於進行與合併公司會計政策一致性之調整後，合併公司依權益比例認列各該投資關聯企業之損益及其他綜合損益之金額。當關聯企業發生非損益及其他綜合損益之權益變動且不影響合併公司對其之持股比例時，合併公司將歸屬於合併公司可享有關聯企業份額下之權益變動按持股比例認列為資本公積。

合併公司與關聯企業間之交易所產生之未實現利益及損失，僅在非關係人投資者對關聯企業之權益範圍內，認列於企業財務報表。

當合併公司依比例應認列關聯企業之損失份額等於或超過其在關聯企業之權益時，即停止認列其損失，而僅於發生法定義務、推定義務或已代該被投資公司支付款項之範圍內，認列額外之損失及相關負債。

(十)不動產、廠房及設備

1.認列與衡量

不動產、廠房及設備項目係依成本（包括資本化之借款成本）減累計折舊及任何累計減損衡量。

不動產、廠房及設備之重大組成部分耐用年限不同時，則視為不動產、廠房及設備之單獨項目（主要組成部分）處理。

不動產、廠房及設備之處分利益或損失係認列於損益。

2.後續成本

後續支出僅於其未來經濟效益很有可能流入合併公司時始予以資本化。

3.折 舊

折舊係依資產成本減除殘值計算，並採直線法於每一組成部分之估計耐用年限內認列於損益。

合勤投資控股股份有限公司及子公司合併財務報告附註(續)

土地不予提列折舊。當期及比較期間之估計耐用年限如下：

- (1)房屋及建築：25~40年
- (2)建築物改良：5~15年
- (3)機器設備及研發設備：3~12年
- (4)辦公及其他設備：3~10年
- (5)房屋及建築、建築物改良之重大組成部分主要有廠房主建物、結構體及空調工程等，並分別按其耐用年限5~40年予以計提折舊。

合併公司於每一報導日檢視折舊方法、耐用年限及殘值，並於必要時適當調整。

(十一)租賃

合併公司係於合約成立日評估合約是否係屬或包含租賃，若合約轉讓對已辨認資產之使用之控制權一段時間以換得對價，則合約係屬或包含租賃。

1.承租人

合併公司於租賃開始日認列使用權資產及租賃負債，使用權資產係以成本為原始衡量，該成本包含租賃負債之原始衡量金額，調整租賃開始日或之前支付之任何租賃給付，並加計所發生之原始直接成本及為拆卸、移除標的資產及復原其所在地點或標的資產之估計成本，同時減除收取之任何租賃誘因。

使用權資產後續於租賃開始日至使用權資產之耐用年限屆滿時或租賃期間屆滿時兩者之較早者以直線法提列折舊。此外，合併公司定期評估使用權資產是否發生減損並處理任何已發生之減損損失，並於租賃負債發生再衡量的情況下配合調整使用權資產。

租賃負債係以租賃開始日尚未支付之租賃給付之現值為原始衡量。若租賃隱含利率容易確定，則折現率為該利率，若並非容易確定，則使用合併公司之增額借款利率。一般而言，合併公司係採用其增額借款利率為折現率。

計入租賃負債衡量之租賃給付包括：

- (1)固定給付，包括實質固定給付；
- (2)取決於某項指數或費率之變動租賃給付，採用租賃開始日之指數或費率為原始衡量；
- (3)預期支付之殘值保證金額；及
- (4)於合理確定將行使購買選擇權或租賃終止選擇權時之行使價格或所須支付之罰款。

租賃負債後續係以有效利息法計提利息，並於發生以下情況時再衡量其金額：

- (1)用以決定租賃給付之指數或費率變動導致未來租賃給付有變動；
- (2)預期支付之殘值保證金額有變動；

合勤投資控股股份有限公司及子公司合併財務報告附註(續)

- (3)標的資產購買選擇權之評估有變動；
- (4)對是否行使延長或終止選擇權之估計有所變動，而更改對租賃期間之評估；
- (5)租賃標的、範圍或其他條款之修改。

租賃負債因前述用以決定租賃給付之指數或費率變動、殘值保證金額有變動以及購買、延長或終止選擇權之評估變動而再衡量時，係相對應調整使用權資產之帳面金額，並於使用權資產之帳面金額減至零時，將剩餘之再衡量金額認列於損益中。

對於減少租賃範圍之租賃修改，則係減少使用權資產之帳面金額以反映租賃之部分或全面終止，並將其與租賃負債再衡量金額間之差額則認列於損益中。

針對運輸設備及辦公室等租賃之短期租賃及低價值標的資產租賃，合併公司選擇不認列使用權資產及租賃負債，而係將相關租賃給付依直線基礎於租賃期間內認列為費用。

合併公司針對向新竹科學園區管理局承租土地符合下列所有條件之租金減讓，選擇採用實務權宜作法，不評估其是否係租賃修改：

- (1)作為新型冠狀病毒肺炎大流行之直接結果而發生之租金減讓；
- (2)租賃給付之變動導致租賃之修正後對價與該變動前租賃之對價幾乎相同或較小；
- (3)租賃給付之任何減少僅影響原於民國一一年六月三十日以前到期之給付；且
- (4)該租賃之其他條款及條件並無實質變動。

於實務權宜作法下，租金減讓導致租賃給付變動時，係於啟動租金減讓之事件或情況發生時將變動數認列於損益。

2.出租人

合併公司為出租人之交易，係於租賃成立日將租賃合約依其是否移轉附屬於標的資產所有權之幾乎所有風險與報酬分類，若是則分類為融資租賃，否則分類為營業租賃。於評估時，合併公司考量包括租賃期間是否涵蓋標的資產經濟年限之主要部分等相關特定指標。

(十二)無形資產

1.認列及衡量

研究活動相關支出於發生時認列為損益。

發展支出僅於其能可靠衡量、產品或流程之技術或商業可行性已達成、未來經濟效益很有可能流入合併公司，及合併公司意圖且具充足資源以完成該發展且加以使用或出售該資產時，始予以資本化。其他發展支出則於發生時認列於損益。原始認列後，資本化之發展支出以其成本減除累計攤銷及累計減損後之金額衡量。

合併公司之無形資產包括技術權利金、營業權及電腦軟體等，係以成本減除累計攤銷與累計減損後之金額衡量。

合勤投資控股股份有限公司及子公司合併財務報告附註(續)

2.後續支出

後續支出僅於可增加相關特定資產之未來經濟效益時始予以資本化；所有其他支出於發生時認列於損益。

3.攤銷

攤銷時係以資產成本減除估計殘值計算，並自無形資產達可供使用狀態起，依其估計耐用年限5~10年或依專利權授權期間採直線法攤銷認列於損益。

合併公司於每一報導日檢視無形資產之攤銷方法、耐用年限及殘值，並於必要時適當調整。

(十三)非金融資產減損

合併公司於每一報導日評估是否有跡象顯示非金融資產(除存貨、遞延所得稅資產及員工福利產生之資產外)之帳面金額可能有減損。若有任一跡象存在，則估計該資產之可回收金額。

為減損測試之目的，係將現金流入大部分獨立於其他個別資產或資產群組之現金流入之一組資產作為最小可辨認資產群組。

可回收金額為個別資產或現金產生單位之公允價值減處分成本與其使用價值孰高者。於評估使用價值時，估計未來現金流量係以稅前折現率折算至現值，該折現率應反映現時市場對貨幣時間價值及對該資產或現金產生單位特定風險之評估。

個別資產或現金產生單位之可回收金額若低於帳面金額，則認列減損損失。

減損損失立即認列於當期損益，且係先減少該現金產生單位受攤商譽之帳面金額，次就該單位內其他各資產帳面金額之比例減少各該資產帳面金額。

商譽以外之非金融資產則僅在不超過該資產若未於以前年度認列減損損失時所決定之帳面金額(減除折舊或攤銷)之範圍內迴轉。

(十四)負債準備

負債準備之認列係因過去事件而負有現時義務，使合併公司未來很有可能需要流出經濟效益之資源以清償該義務，且該義務之金額能可靠估計。負債準備係以反映目前市場對貨幣時間價值及負債特定風險評估之稅前折現率予以折現，折現之攤銷則認列為利息費用。

保固負債準備係於銷售商品或服務時認列，該項負債準備係根據歷史保固資料及所有可能結果加以評估衡量。

(十五)收入之認列

1.客戶合約之收入

收入係按移轉商品或勞務而預期有權取得之對價衡量。合併公司係於對商品或勞務之控制移轉予客戶而滿足履約義務時認列收入。合併公司依主要收入項目說明如下：

合勤投資控股股份有限公司及子公司合併財務報告附註(續)

(1)銷售商品

合併公司製造有線與無線寬頻通訊網路產品並銷售。合併公司係於對產品之控制移轉時認列收入。該產品之控制移轉係指產品已交付給客戶，客戶能完全裁決產品之銷售通路及價格，且已無會影響客戶接受該產品之未履行義務。交付係發生於產品運送至特定地點，其陳舊過時及損失風險已移轉予客戶，及客戶已依據銷售合約接受產品，驗收條款已失效，或合併公司有客觀證據認為已滿足所有驗收條件時。

合併公司提供數量折扣予客戶時，係以合約價格減除估計之數量折扣之淨額為基礎認列收入，數量折扣之金額係使用過去累積之經驗按期望值估計之，且僅於高度很有可能不會發生重大迴轉之範圍內認列收入。截至報導日止，相關銷售因數量折扣而預期支付予客戶金額，認列為退款負債。

有線與無線寬頻通訊網路產品之銷售平均授信期間為90~180天。

合併公司對銷售商品提供標準保固因而負瑕疵退款之義務，且已就該義務認列保固負債準備，請詳附註六(十五)。

合併公司於交付商品時認列應收帳款，因合併公司在該時點具無條件收取對價之權利。

(2)提供服務

合併公司提供勞務服務，並於提供勞務之財務報導期間認列相關收入。固定價格合約係以截至報導日實際已提供服務占總服務之比例為基礎認列收入，該比例係以履行勞務量占全部應履行勞務量之百分比決定。

若情況改變，將修正對收入、成本及完成程度之估計，並於管理階層得知情況改變而作修正之期間將造成之增減變動反映於損益。

(3)財務組成部分

合併公司預期所有客戶合約移轉商品或勞務予客戶之時間與客戶為該商品或勞務付款之時間間隔皆不超過一年，因此，合併公司不調整交易價格之貨幣時間價值。

2.租金收入

轉租不動產產生之收益認列於損益。

(十六)政府補助

合併公司係於可收到政府補助時，將該未附帶條件之補助認列為其他收益。補償合併公司所發生費用或損失之政府補助，係依有系統之基礎與相關之費用同期認列於損益。

合勤投資控股股份有限公司及子公司合併財務報告附註(續)

(十七)員工福利

1.確定提撥計畫

確定提撥退休金計畫之提撥義務係於員工提供服務期間內認列費用。

2.確定福利計畫

合併公司對確定福利計畫下之淨義務係分別針對各項福利計畫以員工當期或以前期間服務所賺得之未來福利金額折算為現值計算，並減除任何計畫資產之公允價值。

確定福利義務每年由合格精算師以預計單位福利法精算。當計算結果對合併公司可能有利時，認列資產係以從該計畫退還提撥金或對該計畫減少未來提撥金之形式可得之任何經濟效益之現值為限。計算經濟效益現值時，係考量任何最低資金提撥要求。

淨確定福利負債之再衡量數，包含精算損益、計畫資產報酬(不包括利息)，及資產上限影響數之任何變動(不包括利息)係認列於其他綜合損益，並累計於保留盈餘。合併公司決定淨確定福利負債(資產)之淨利息費用(收入)，係使用年度報導期間開始時所決定之淨確定福利負債(資產)及折現率。確定福利計畫之淨利息費用及其他費用係認列於損益。

計畫修正或縮減時，所產生與前期服務成本或縮減利益或損失相關之福利變動數認列為損益。合併公司於清償發生時，認列確定福利計畫之清償損益。

3.短期員工福利

短期員工福利義務係於服務提供時認列為費用。

若係因員工過去提供服務而使合併公司負有現時之法定或推定支付義務，且該義務能可靠估計時，將該金額認列為負債。

(十八)股份基礎給付交易

權益交割之股份基礎給付協議以給與日之公允價值，於該獎酬之既得期間內，認列費用並增加相對權益。認列之費用係隨預期符合服務條件及非市價既得條件之獎酬數量予以調整；而最終認列之金額係以既得日符合服務條件及非市價既得條件之獎酬數量為基礎衡量。

有關股份基礎給付獎酬之非既得條件，已反映於股份基礎給付給與日公允價值之衡量，且預期與實際結果間之差異無須作核實調整。

合併公司股份基礎給付之給與日為合併公司通知員工認購價格及得認購股數之日。

(十九)所得稅

所得稅包括當期及遞延所得稅。除與企業合併、直接認列於權益或其他綜合損益之項目相關者外，當期所得稅及遞延所得稅應認列於損益。

合勤投資控股股份有限公司及子公司合併財務報告附註(續)

當期所得稅包括依據當年度課稅所得(損失)計算之預計應付所得稅或應收退稅款，及任何對以前年度應付所得稅或應收退稅之調整。其金額係按報導日之法定稅率或實質性立法之稅率衡量預期將支付或收取款項之最佳估計值。

遞延所得稅係就資產及負債於財務報導目的之帳面金額與其課稅基礎之暫時性差異予以衡量認列。下列情況產生之暫時性差異不予認列遞延所得稅：

- 1.非屬企業合併之交易原始認列之資產或負債，且於交易當時不影響會計利潤及課稅所得(損失)者；以及
- 2.因投資子公司及關聯企業所產生之暫時性差異，合併公司可控制暫時性差異迴轉之時點且很有可能於可預見之未來不會迴轉者。

遞延所得稅係以預期暫時性差異迴轉時之稅率衡量，採用報導日之法定稅率或實質性立法稅率為基礎。

合併公司僅於同時符合下列條件時，始將遞延所得稅資產及遞延所得稅負債互抵：

- 1.有法定執行權將當期所得稅資產及當期所得稅負債互抵；且
- 2.遞延所得稅資產及遞延所得稅負債與下列由同一稅捐機關課徵所得稅之納稅主體之一有關；
 - (1)同一納稅主體；或
 - (2)不同納稅主體，惟各主體意圖在重大金額之遞延所得稅資產預期回收及遞延所得稅負債預期清償之每一未來期間，將當期所得稅負債及資產以淨額基礎清償，或同時實現資產及清償負債。

對於未使用之課稅損失及未使用所得稅抵減遞轉後期，與可減除暫時性差異，在很有可能未來課稅所得可供使用之範圍內，認列為遞延所得稅資產。並於每一報導日予以重評估，就相關所得稅利益非屬很有可能實現之範圍內予以調減。或在變成很有可能足額課稅所得之範圍內迴轉原已減少之金額。

合勤投控依企業併購法第40條規定，自民國一〇〇年度營利事業所得稅結算申報開始採用連結稅制，以合勤投控為納稅義務人，依所得稅法相關規定合併辦理合勤投控、合勤科技、盟創科技及兆勤科技營利事業所得稅結算申報及未分配盈餘加徵百分之五營利事業所得稅申報；其他有關稅務事項，則由各公司分別辦理。

合勤投控、合勤科技、盟創科技及兆勤科技係先按個別申報之狀況，依國際會計準則公報第12號「所得稅」規定處理，並於調節與合併申報所得稅相關之差異數後，以合理有系統且一致之方法分攤與各參與合併申報之個別公司，於財務報告表達分攤後之當期所得稅與遞延所得稅費用金額。

合勤投資控股股份有限公司及子公司合併財務報告附註(續)

(二十)企業合併

合併公司對每一企業合併皆採用收購法處理，商譽係依收購日移轉對價之公允價值，包括歸屬於被收購者任何非控制權益之金額，減除所取得之可辨認資產及承擔之負債之淨額（通常為公允價值）進行衡量。若減除後之餘額為負數，則合併公司重新評估是否已正確辨認所有取得之資產及所有承擔之負債後，始將廉價購買利益認列於損益。

除與發行債務或權益工具相關者外，與企業合併相關之交易成本均應於發生時立即認列為合併公司之費用。

被收購者之非控制權益中，若屬現時所有權權益，且其持有者有權於清算發生時按比例份額享有企業淨資產者，合併公司係依逐筆交易基礎，選擇按收購日之公允價值或按現時所有權工具對被收購者可辨認淨資產之已認列金額所享有之比例份額衡量之。其他非控制權益則按其收購日之公允價值或依金管會認可之國際財務報導準則所規定之其他基礎衡量。

(廿一)每股盈餘

合併公司列示歸屬於合勤投控普通股權益持有人之基本及稀釋每股盈餘。合併公司基本每股盈餘係以歸屬於合勤投控普通股權益持有人之損益，除以當期加權平均流通在外普通股股數計算之。稀釋每股盈餘則係將歸屬於合勤投控普通股權益持有人之損益及加權平均流通在外普通股股數，分別調整所有潛在稀釋普通股之影響後計算之。合併公司之潛在稀釋普通股包括合勤投控所發行之員工認股權憑證及合勤投控尚未經董事會決議且得採股票發放之員工酬勞。

(廿二)部門資訊

營運部門係合併公司之組成部分，從事可能賺得收入並發生費用(包括與合併公司內其他組成部分間交易相關之收入及費用)之經營活動。所有營運部門之營運結果均定期由合併公司主要營運決策者複核，以制定分配資源予該部門之決策並評量其績效。各營運部門均具單獨之財務資訊。

五、重大會計判斷、估計及假設不確定性之主要來源

管理階層依金管會認可之國際財務報導準則編製本合併財務報告時，必須作出判斷、估計及假設，其將對會計政策之採用及資產、負債、收益及費用之報導金額有所影響。實際結果可能與估計存有差異。

管理當局持續檢視估計及基本假設，會計估計變動於變動期間及受影響之未來期間予以認列。

合勤投資控股股份有限公司及子公司合併財務報告附註(續)

會計政策涉及重大判斷，且對本合併財務報告已認列金額有重大影響之資訊係對於租賃期間之決定，租賃之不可取消期間併同合併公司可合理確定將行使租賃延長之選擇權所涵蓋之期間，及其可合理確定將不行使租賃終止選擇權所涵蓋之期間。合併公司於評估是否行使前述選擇權時，係考量將對其產生經濟誘因之所有攸關事實及情況。並於後續出現其控制範圍內且將影響其是否可合理確定行使或不行使選擇權之重大事項或情況重大改變時，予以重新評估。租賃期間之評估有變動時，係重衡量租賃負債並調整使用權資產，請詳附註六(十)及(十六)。

以下假設及估計之不確定性具有導致資產及負債帳面金額於下個財務年度重大調整之重大風險，且已反映新冠病毒疫情所造成之影響，其相關資訊如下：

(一)應收帳款之減損評估

合併公司之客戶遍佈全球且涉及與市場、經濟或法律環境等對銷售客戶掌握度較為複雜之情況下，評估應收款項收回可能性時需考量應收款項自原始授信日至報導日間信用品質之任何改變。對於逾期未收回之應收款項，其備抵呆帳係參考銷售客戶過往還款記錄、分析其目前財務狀況及預期信用損失情形，以估計無法回收之金額。應收款項之評估說明，請詳合併財務報告附註六(五)應收票據及帳款淨額。

(二)存貨之評價

存貨係以成本與淨變現價值孰低者衡量，由於合併公司致力於通訊網路產品之設計、研發與製造，但在科技創新週期日益縮短，通訊網路產品汰換速度持續加快及產業競爭激烈，市場新產品之推出可能讓原有之產品過時或不再符合市場需求，造成呆滯或銷售價格之大幅度下跌。存貨評價主要係依產品在未來特定期間之產品預計銷售價格為估計基礎，由於涉及不確定性，且可能發生重大變動。存貨之評估說明，請詳合併財務報告附註六(六)存貨。

合併公司之會計政策及揭露包含採用公允價值衡量金融、非金融資產及負債。合併公司財務部門負責進行獨立公允價值驗證，藉獨立來源資料使評價結果貼近市場狀態、確認資料來源係獨立、可靠以及代表可執行價格，並定期校準評價模型、進行回溯測試、更新評價模型所需輸入值及資料及其他任何必要之公允價值調整，以確保評價結果係屬合理。

合併公司在衡量資產及負債時，盡可能使用市場可觀察之輸入值。公允價值之等級係以評價技術使用之輸入值為依據，其歸類如下：

(一)第一級：相同資產或負債於活絡市場之公開報價（未經調整）。

(二)第二級：除包含於第一級之公開報價外，資產或負債之輸入參數係直接（即價格）或間接（即由價格推導而得）可觀察。

(三)第三級：資產或負債之輸入參數非基於可觀察之市場資料（非可觀察參數）。

若發生公允價值各等級間之移轉事項或情況，合併公司係於報導日認列該移轉。衡量公允價值所採用假設之相關資訊請詳下列附註六(廿五)金融工具。

合勤投資控股股份有限公司及子公司合併財務報告附註(續)

六、重要會計項目之說明

(一)現金及約當現金

	<u>110.12.31</u>	<u>109.12.31</u>
現金、活期及支票存款	\$ 2,235,149	2,495,073
約當現金—定期存款	3,000,335	1,583,086
約當現金—附買回債券	<u>58,000</u>	<u>-</u>
	<u>\$ 5,293,484</u>	<u>4,078,159</u>

合併公司金融資產及負債之利率風險及敏感度分析之揭露請詳附註六(廿五)。

(二)透過損益按公允價值衡量之金融資產及負債

1.透過損益按公允價值衡量之金融資產：

	<u>110.12.31</u>	<u>109.12.31</u>
受益憑證	\$ 54,962	-
上市(櫃)公司股票	54,364	-
國外存託憑證	<u>18,219</u>	<u>-</u>
	<u>\$ 127,545</u>	<u>-</u>

2.敏感度分析：

上述報導日之金融資產—價格變動(兩期分析係採用相同基礎，且假設其他變動因素不變)之影響如下：

<u>報導日公允價值</u>	<u>110年度</u>		<u>109年度</u>	
	<u>其他綜合損 益稅前金額</u>	<u>稅前損益</u>	<u>其他綜合損 益稅前金額</u>	<u>稅前損益</u>
上漲10%	\$ -	<u>12,755</u>	-	-
下跌10%	\$ -	<u>(12,755)</u>	-	-

3.非避險之衍生性工具

	<u>110.12.31</u>	<u>109.12.31</u>
透過損益按公允價值衡量之金融資產：		
遠期外匯合約	\$ <u>19,531</u>	<u>-</u>
透過損益按公允價值衡量之金融負債：		
遠期外匯合約	\$ <u>124</u>	<u>46,359</u>

合併公司民國一一〇年度及一〇九年度從事衍生性金融商品交易係用以規避因營業活動所暴露之匯率風險，因不符合有效避險條件，故不適用避險會計。

合勤投資控股股份有限公司及子公司合併財務報告附註(續)

合併公司尚未到期之遠期外匯買賣合約如下：

110.12.31		
項 目	到期期間	合約金額 (千元)
Sell EUR / Buy USD	111.01~111.08	EUR 34,610

109.12.31		
項 目	到期期間	合約金額 (千元)
Sell EUR / Buy USD	110.02~110.07	EUR 41,300

上述合併公司之透過損益按公允價值衡量之金融資產均未有提供質押擔保之情形。

(三)按攤銷後成本衡量之金融資產—流動及非流動

	110.12.31	109.12.31
定期存款(三個月以上)	\$ 260,651	569,159
質押定期存款	125,157	70,669
	<u>\$ 385,808</u>	<u>639,828</u>
流動	<u>\$ 281,149</u>	<u>569,159</u>
非流動	<u>\$ 104,659</u>	<u>70,669</u>

合併公司評估持有該筆資產至到期日以收取合約現金流量，且該等金融資產之現金流量完全為收取本金及流通在外本金金額之利息，故列報於按攤銷後成本衡量之金融資產。

- 1.合併公司持有國內外三個月以上之定期存款，其民國一一〇年及一〇九年十二月三十一日之年利率分別為0.35%~2.60%及0.08%~0.77%，分別於民國一一一年三月至民國一一一年十一月及民國一一〇年二月至民國一一〇年十二月到期。
- 2.信用風險資訊請詳附註六(廿五)。
- 3.上述合併公司之按攤銷後成本衡量之金融資產—流動及非流動提供質押擔保之情形，請詳附註八。

(四)透過其他綜合損益按公允價值衡量之金融資產

透過其他綜合損益按公允價值衡量之金融資產明細如下：

	110.12.31	109.12.31
非上市(櫃)公司股票	\$ <u>25,713</u>	<u>26,999</u>

合併公司持有該等權益工具投資為長期策略性投資且非為交易目的所持有，故已指定為透過其他綜合損益按公允價值衡量。

合勤投資控股股份有限公司及子公司合併財務報告附註(續)

翌勤通訊股份有限公司(以下簡稱翌勤通訊)於民國一〇九年十月起轉列透過其他綜合損益按公允價值衡量之金融資產—非流動，請詳附註六(七)之說明。

- 1.公允價值及市場風險資訊請詳附註六(廿五)。
- 2.上述金融工具之敏感度分析，若報導日證券公允價值上漲或下跌10%，民國一一〇年度及一〇九年度稅前其他綜合損益將因透過其他綜合損益按公允價值衡量金融資產之公允價值變動而增加或減少2,571千元及2,700千元。
- 3.上述合併公司之透過其他綜合損益按公允價值衡量之金融資產均未有提供質押擔保之情形。

(五)應收票據及帳款淨額

1.應收票據及帳款淨額

	<u>110.12.31</u>	<u>109.12.31</u>
應收票據	\$ 652	16,170
應收信用狀款	94,230	1,011
應收帳款	<u>5,509,755</u>	<u>5,916,807</u>
	5,604,637	5,933,988
減：備抵損失	<u>(83,702)</u>	<u>(92,895)</u>
	<u>\$ 5,520,935</u>	<u>5,841,093</u>

民國一〇九年一月一日應收票據及帳款淨額為4,715,847千元。

合併公司針對所有應收票據及帳款採用簡化作法估計預期信用減損損失，亦即使用存續期間預期信用損失衡量，為此衡量目的，該等應收票據及帳款係按代表客戶依據合約條款支付所有到期金額能力之共同信用風險特性予以分組，並已納入前瞻性之資訊，包括總體經濟及相關產業資訊。

合併公司應收票據及帳款之預期信用損失分析如下：

	<u>110.12.31</u>		
	<u>應收票據及帳款 帳面金額</u>	<u>加權平均預期 信用損失率</u>	<u>備抵存續期間 預期信用損失</u>
未逾期	\$ 4,768,051	-	-
逾期1~30天	545,621	-	-
逾期31~60天	161,986	-	-
逾期61~90天	28,302	8.80%	2,491
逾期91~180天	11,616	21.46%	2,493
逾期181~360天	13,855	25.35%	3,512
逾期361天以上	<u>75,206</u>	100.00%	<u>75,206</u>
合計	<u>\$ 5,604,637</u>		<u>83,702</u>

合勤投資控股股份有限公司及子公司合併財務報告附註(續)

	109.12.31		
	應收票據及帳款 帳面金額	加權平均預期 信用損失率	備抵存續期間 預期信用損失
未逾期	\$ 5,450,276	-	-
逾期1~30天	220,462	-	-
逾期31~60天	166,304	-	-
逾期61~90天	2,676	15.70%	420
逾期91~180天	2,522	28.83%	727
逾期181~360天	22,586	100.00%	22,586
逾期361天以上	<u>69,162</u>	100.00%	<u>69,162</u>
合計	<u><u>\$ 5,933,988</u></u>		<u><u>92,895</u></u>

2. 合併公司之應收票據及帳款備抵損失之變動如下：

	<u>110年度</u>	<u>109年度</u>
期初餘額	\$ 92,895	141,370
認列(迴轉)之減損損失	1,222	(2,119)
本期因無法收回而沖銷之金額	(3,684)	(34,932)
匯率變動之影響	<u>(6,731)</u>	<u>(11,424)</u>
期末餘額	<u><u>\$ 83,702</u></u>	<u><u>92,895</u></u>

3. 金融資產質押情形

上述合併公司之應收票據及帳款均未有提供質押擔保之情形。

(六) 存貨

1. 存貨明細如下：

	<u>110.12.31</u>	<u>109.12.31</u>
原料	\$ 2,749,679	1,918,737
在製品及半成品	463,939	437,346
製成品及商品	<u>2,998,651</u>	<u>2,544,807</u>
	<u><u>\$ 6,212,269</u></u>	<u><u>4,900,890</u></u>

2. 銷貨成本明細如下：

	<u>110年度</u>	<u>109年度</u>
認列銷貨成本之存貨成本	\$ 19,635,513	16,529,150
迴轉存貨跌價及呆滯損失	(35,515)	(113,239)
提列售後服務及保固負債準備	<u>21,454</u>	<u>54,620</u>
	<u><u>\$ 19,621,452</u></u>	<u><u>16,470,531</u></u>

3. 上述合併公司之存貨均未有提供質押擔保之情形。

合勤投資控股股份有限公司及子公司合併財務報告附註(續)

(七)採用權益法之投資

合併公司採用權益法之關聯企業屬個別不重大者，其彙總財務資訊如下，該等財務資訊係於合併公司之合併財務報告中所包含之金額：

	110.12.31	109.12.31
對個別不重大之關聯企業權益之期末彙總帳面金額	\$ 16,292	24,059
	110年度	109年度
關聯企業本期利益(損失)歸屬於合併公司之份額	\$ (6,585)	(12,450)

翌勤通訊於民國一〇九年十月辦理現金增資，惟合併公司放棄認購，致持股比例由42%下降至13%，故合併公司因而喪失對其重大影響力，合併公司對翌勤通訊按喪失重大影響力日公允價值9,262千元轉列透過其他綜合損益按公允價值衡量之金融資產－非流動項下。

上述合併公司採用權益法之投資均未有提供質押擔保之情形。

(八)喪失對子公司之控制

宇曜智能於民國一〇九年六月辦理現金增資，惟合併公司放棄認購，致持股比率由61%下降至48%，另，宇曜智能民國一〇九年七月進行董事會改選，合併公司因未取得其過半數之董事席次，因而對其喪失控制力，合併公司對宇曜智能48%之股權按喪失控制力日公允價值15,556千元轉列採用權益法之投資。

喪失控制力日宇曜智能資產與負債之帳面金額明細如下：

現金及約當現金	\$	33,584
存貨		162
不動產、廠房及設備		1,838
其他流動資產		548
無形資產		175
合約負債		(840)
應付帳款(含關係人)		(451)
其他流動負債		(2,881)
先前子公司淨資產之帳面金額	\$	32,135

合勤投資控股股份有限公司及子公司合併財務報告附註(續)

(九)不動產、廠房及設備

合併公司不動產、廠房及設備之成本及折舊變動明細如下：

	土 地	房 屋 及 建 築	機 器 設 備	研 發 設 備	辦 公 設 備 及 其 他 設 備	未 完 工 程 及 待 驗 設 備	總 計
民國110年1月1日餘額	\$ 32,479	2,181,787	528,641	314,073	923,271	36,829	4,017,080
本期增添	-	9,709	152,840	127,966	78,166	10,955	379,636
本期處分	-	(220)	(25,928)	(78,079)	(73,672)	-	(177,899)
重分類	-	-	20,685	2,383	117	(23,936)	(751)
匯率變動之影響	(913)	(9,747)	(2,188)	(549)	(18,324)	(846)	(32,567)
民國110年12月31日餘額	<u>\$ 31,566</u>	<u>2,181,529</u>	<u>674,050</u>	<u>365,794</u>	<u>909,558</u>	<u>23,002</u>	<u>4,185,499</u>
民國109年1月1日餘額	\$ 34,189	2,173,112	514,726	294,792	890,710	6,129	3,913,658
本期增添	-	11,940	7,596	49,200	71,132	35,951	175,819
本期處分	-	(6,218)	(585)	(29,112)	(45,868)	-	(81,783)
喪失對子公司之控制	-	-	-	(496)	(2,133)	-	(2,629)
重分類	-	-	-	(1,584)	1,826	(5,799)	(5,557)
匯率變動之影響	(1,710)	2,953	6,904	1,273	7,604	548	17,572
民國109年12月31日餘額	<u>\$ 32,479</u>	<u>2,181,787</u>	<u>528,641</u>	<u>314,073</u>	<u>923,271</u>	<u>36,829</u>	<u>4,017,080</u>
折舊：							
民國110年1月1日餘額	\$ -	1,048,713	428,669	175,314	772,263	-	2,424,959
本期折舊	-	68,284	52,837	37,954	70,094	-	229,169
本期處分	-	(220)	(25,854)	(46,883)	(71,625)	-	(144,582)
重分類	-	-	44	-	(313)	-	(269)
匯率變動之影響	-	(3,628)	(2,550)	(446)	(16,299)	-	(22,923)
民國110年12月31日餘額	<u>\$ -</u>	<u>1,113,149</u>	<u>453,146</u>	<u>165,939</u>	<u>754,120</u>	<u>-</u>	<u>2,486,354</u>
民國109年1月1日餘額	\$ -	986,950	381,820	168,449	737,172	-	2,274,391
本期折舊	-	66,730	41,441	35,717	73,370	-	217,258
本期處分	-	(6,218)	(585)	(28,880)	(45,247)	-	(80,930)
喪失對子公司之控制	-	-	-	(184)	(607)	-	(791)
重分類	-	-	-	(879)	-	-	(879)
匯率變動之影響	-	1,251	5,993	1,091	7,575	-	15,910
民國109年12月31日餘額	<u>\$ -</u>	<u>1,048,713</u>	<u>428,669</u>	<u>175,314</u>	<u>772,263</u>	<u>-</u>	<u>2,424,959</u>
帳面價值：							
民國110年12月31日餘額	<u>\$ 31,566</u>	<u>1,068,380</u>	<u>220,904</u>	<u>199,855</u>	<u>155,438</u>	<u>23,002</u>	<u>1,699,145</u>
民國109年12月31日餘額	<u>\$ 32,479</u>	<u>1,133,074</u>	<u>99,972</u>	<u>138,759</u>	<u>151,008</u>	<u>36,829</u>	<u>1,592,121</u>
民國109年1月1日餘額	<u>\$ 34,189</u>	<u>1,186,162</u>	<u>132,906</u>	<u>126,343</u>	<u>153,538</u>	<u>6,129</u>	<u>1,639,267</u>

上述合併公司不動產、廠房及設備中部分已做為銀行借款融資額度之擔保，請詳附註八。

合勤投資控股股份有限公司及子公司合併財務報告附註(續)

(十)使用權資產

合併公司承租土地、房屋及建築、運輸設備及辦公設備等之成本及折舊，其變動明細如下：

	土 地	房 屋 及 建 築	運輸設備	辦公設備	總 計
成本：					
民國110年1月1日餘額	\$ 404,259	158,189	3,602	6,104	572,154
本期增添	-	3,012	1,429	-	4,441
本期處分	-	(19,926)	(1,415)	-	(21,341)
匯率變動之影響	(49)	(11,158)	(19)	-	(11,226)
民國110年12月31日餘額	<u>\$ 404,210</u>	<u>130,117</u>	<u>3,597</u>	<u>6,104</u>	<u>544,028</u>
民國109年1月1日餘額	\$ 404,144	111,827	3,659	6,104	525,734
本期增添	-	44,368	538	-	44,906
本期處分	-	(2,009)	(559)	-	(2,568)
匯率變動之影響	115	4,003	(36)	-	4,082
民國109年12月31日餘額	<u>\$ 404,259</u>	<u>158,189</u>	<u>3,602</u>	<u>6,104</u>	<u>572,154</u>
折舊：					
民國110年1月1日餘額	\$ 33,616	62,062	2,245	3,202	101,125
本期折舊	16,806	24,930	1,229	1,600	44,565
本期處分	-	(14,355)	(1,415)	-	(15,770)
匯率變動之影響	(3)	(4,873)	(13)	-	(4,889)
民國110年12月31日餘額	<u>\$ 50,419</u>	<u>67,764</u>	<u>2,046</u>	<u>4,802</u>	<u>125,031</u>
民國109年1月1日餘額	\$ 16,805	31,079	1,213	1,601	50,698
本期折舊	16,803	30,805	1,584	1,601	50,793
本期處分	-	(1,339)	(534)	-	(1,873)
匯率變動之影響	8	1,517	(18)	-	1,507
民國109年12月31日餘額	<u>\$ 33,616</u>	<u>62,062</u>	<u>2,245</u>	<u>3,202</u>	<u>101,125</u>
帳面價值：					
民國110年12月31日餘額	<u>\$ 353,791</u>	<u>62,353</u>	<u>1,551</u>	<u>1,302</u>	<u>418,997</u>
民國109年12月31日餘額	<u>\$ 370,643</u>	<u>96,127</u>	<u>1,357</u>	<u>2,902</u>	<u>471,029</u>
民國109年1月1日餘額	<u>\$ 387,339</u>	<u>80,748</u>	<u>2,446</u>	<u>4,503</u>	<u>475,036</u>

合勤投資控股股份有限公司及子公司合併財務報告附註(續)

(十一)無形資產

合併公司無形資產係技術權利金、營業權及電腦軟體，其成本及攤銷變動明細如下：

	技術權利金	營業權	電腦軟體	總計
成本：				
民國110年1月1日餘額	\$ 183,286	231,611	134,269	549,166
本期增添	41,608	-	142,386	183,994
本期處分	-	(112)	(11,388)	(11,500)
匯率變動之影響	(8,662)	(24,389)	(4,258)	(37,309)
民國110年12月31日餘額	<u>\$ 216,232</u>	<u>207,110</u>	<u>261,009</u>	<u>684,351</u>
民國109年1月1日餘額	\$ 1,480	214,585	143,232	359,297
本期增添	183,827	118	3,888	187,833
本期處分	(980)	(12,168)	(18,395)	(31,543)
喪失對子公司之控制	-	-	(350)	(350)
重分類	(900)	18,879	5,566	23,545
匯率變動之影響	(141)	10,197	328	10,384
民國109年12月31日餘額	<u>\$ 183,286</u>	<u>231,611</u>	<u>134,269</u>	<u>549,166</u>
攤銷：				
民國110年1月1日餘額	\$ 16,942	166,580	105,886	289,408
本期攤銷	27,708	15,162	25,192	68,062
本期處分	-	168	(11,388)	(11,220)
匯率變動之影響	(1,356)	(18,285)	(4,151)	(23,792)
民國110年12月31日餘額	<u>\$ 43,294</u>	<u>163,625</u>	<u>115,539</u>	<u>322,458</u>
民國109年1月1日餘額	\$ 1,009	126,080	107,416	234,505
本期攤銷	16,884	26,070	15,693	58,647
本期處分	(980)	(12,168)	(18,231)	(31,379)
喪失對子公司之控制力	-	-	(175)	(175)
重分類	-	18,879	879	19,758
匯率變動之影響	29	7,719	304	8,052
民國109年12月31日餘額	<u>\$ 16,942</u>	<u>166,580</u>	<u>105,886</u>	<u>289,408</u>
帳面價值：				
民國110年12月31日餘額	<u>\$ 172,938</u>	<u>43,485</u>	<u>145,470</u>	<u>361,893</u>
民國109年12月31日餘額	<u>\$ 166,344</u>	<u>65,031</u>	<u>28,383</u>	<u>259,758</u>
民國109年1月1日餘額	<u>\$ 471</u>	<u>88,505</u>	<u>35,816</u>	<u>124,792</u>

上述合併公司之無形資產均未有提供質押擔保之情形。

合勤投資控股股份有限公司及子公司合併財務報告附註(續)

(十二)短期借款

合併公司短期借款之明細如下：

	<u>110.12.31</u>	<u>109.12.31</u>
信用借款	\$ 1,557,000	1,524,247
擔保借款	-	90,000
合計	<u>\$ 1,557,000</u>	<u>1,614,247</u>
期末借款利率	<u>0.83%~1.10%</u>	<u>0.45%~1.20%</u>

上述擔保借款均以資產設定抵押供銀行借款之融資額度擔保，請詳附註八。

(十三)應付短期票券

合併公司應付短期票券之明細如下：

	<u>110.12.31</u>	<u>109.12.31</u>
應付商業本票	<u>\$ 200,000</u>	<u>300,000</u>
期末利率	<u>0.89%</u>	<u>0.87%</u>

(十四)應付公司債

合併公司應付公司債明細如下：

	<u>110.12.31</u>
無擔保普通公司債	\$ 1,900,000
應付公司債折價	(3,766)
	<u>\$ 1,896,234</u>

合併公司於民國一一〇年五月十日經董事會決議發行民國一一〇年度第一期無擔保普通公司債，並於民國一一〇年八月五日由兆豐國際商業銀行股份有限公司受託發行，發行期間五年，民國一一五年八月五日期滿，發行總額為新台幣1,900,000千元，票面利率為固定利率0.85%。

(十五)負債準備—流動

合併公司售後服務及保固負債準備之變動明細明細如下：

	<u>110年度</u>	<u>109年度</u>
1月1日餘額	\$ 546,982	575,449
本期提列	21,454	54,620
本期沖銷	(60,499)	(81,879)
匯率變動之影響	(12,392)	(1,208)
12月31日餘額	<u>\$ 495,545</u>	<u>546,982</u>

合勤投資控股股份有限公司及子公司合併財務報告附註(續)

上述合併公司之保固負債準備主要與網路產品銷售相關，保固負債準備係依據類似商品及服務之歷史保固資料估計，合併公司預期該負債多數係將於銷售之次一年度至二年度發生。

(十六)租賃負債

合併公司租賃負債之帳面金額如下：

	<u>110.12.31</u>	<u>109.12.31</u>
流動	\$ <u>39,181</u>	<u>46,575</u>
非流動	\$ <u>399,908</u>	<u>443,497</u>

到期分析請詳附註六(廿五)金融工具。

租賃認列於損益之金額如下：

	<u>110年度</u>	<u>109年度</u>
租賃負債之利息費用	\$ <u>5,194</u>	<u>5,429</u>
短期租賃之費用	\$ <u>39,807</u>	<u>29,297</u>
低價值租賃資產之費用(不包含短期租賃之低價值租賃)	\$ <u>10,825</u>	<u>18,937</u>

認列於現金流量表之金額如下：

	<u>110年度</u>	<u>109年度</u>
租賃之現金流出總額	\$ <u>100,478</u>	<u>91,940</u>

1.土地、房屋及建築之租賃

合併公司承租土地、房屋及建築作為辦公處所及廠房之租賃期間為二十年，部份租賃包含在租賃期間屆滿時得延長與原合約相同期間之選擇權。

部份合約之租賃給付取決於當地物價指數之變動，並加計各園區再投入之公共設施建設費經攤算後辦理調整，該等費用通常係每年發生一次。

2.其他租賃

合併公司承租運輸設備及辦公室等之租賃期間為一至五年間，該等租賃為低價值標的租賃，合併公司選擇適用豁免認列規定而不認列其相關使用權資產及租賃負債。

合勤投資控股股份有限公司及子公司合併財務報告附註(續)

(十七)員工福利

1.確定福利計畫

合併公司確定福利義務現值與計畫資產公允價值之調節如下：

	110.12.31	109.12.31
確定福利義務現值	\$ 257,274	247,545
計畫資產之公允價值	(310,370)	(311,832)
淨確定福利資產	\$ (53,096)	(64,287)

帳列明細如下：

	110.12.31	109.12.31
淨確定福利資產	\$ (66,075)	(69,783)
淨確定福利負債	12,979	5,496
	\$ (53,096)	(64,287)

合併公司之國內公司確定福利計畫係提撥至台灣銀行之勞工退休準備金專戶。適用勞動基準法之每位員工之退休支付，係依據服務年資所獲得之基數及其退休前六個月之平均薪資計算。

(1)計畫資產組成

合併公司之國內公司依勞動基準法提撥之退休基金係由勞動部勞動基金運用局(以下簡稱勞動基金局)統籌管理，依「勞工退休基金收支保管及運用辦法」規定，基金之運用，其每年決算分配之最低收益，不得低於依當地銀行二年定期存款利率計算之收益。

截至報導日，合併公司之國內公司之台灣銀行勞工退休準備金專戶餘額計310,370千元。勞工退休基金資產運用之資料包括基金收益率以及基金資產配置，請詳勞動基金局網站公布之資訊。

合勤投控、合勤科技及盟創科技所提撥之勞工退休準備金已累積足以支應勞工退休金，經相關主管機關同意，得自民一〇六年九月一日至一一一年十二月三十一日止暫停提撥勞工退休準備金，且預期會申請繼續暫停提撥。故上述公司預計於民國一一〇年度報導日後之一年內支付確定福利計畫之提撥金額為0千元。

合勤投資控股股份有限公司及子公司合併財務報告附註(續)

(2)確定福利義務現值之變動

合併公司確定福利義務現值變動如下：

	<u>110年度</u>	<u>109年度</u>
1月1日確定福利義務	\$ 247,545	218,707
當期服務成本	687	609
當期利息成本	1,782	2,371
淨確定福利資產(負債)再衡量數		
— 因經驗調整變動所產生之精算損益	7,766	556
— 因人口統計假設變動所產生之精算損益	6,584	-
— 因財務假設變動所產生之精算損益	-	26,420
計畫已支付之福利	<u>(7,090)</u>	<u>(1,118)</u>
12月31日確定福利義務	<u>\$ 257,274</u>	<u>247,545</u>

(3)計畫資產公允價值之變動

合併公司確定福利計畫資產公允價值之變動如下：

	<u>110年度</u>	<u>109年度</u>
1月1日計畫資產之公允價值	\$ 311,832	300,515
利息收入	2,272	3,296
淨確定福利資產(負債)再衡量數		
— 因經驗調整變動所產之精算損益	3,281	8,882
已提撥至計畫之金額	75	257
計畫已支付之福利	<u>(7,090)</u>	<u>(1,118)</u>
12月31日計畫資產之公允價值	<u>\$ 310,370</u>	<u>311,832</u>

(4)資產上限影響數之變動

合併公司民國一一〇年度及一〇九年度確定福利計畫資產上限影響數之變動均為零。

(5)認列為損益之費用

合併公司認列為損益之費用如下：

	<u>110年度</u>	<u>109年度</u>
當期服務成本	\$ 687	609
淨確定福利負債(資產)淨利息	<u>(490)</u>	<u>(925)</u>
	<u>\$ 197</u>	<u>(316)</u>

合勤投資控股股份有限公司及子公司合併財務報告附註(續)

(6)認列為其他綜合損益之淨確定福利負債(資產)之再衡量數

合併公司累積認列於其他綜合損益之淨確定福利負債之再衡量數變動如下：

	<u>110年度</u>	<u>109年度</u>
1月1日累積餘額	\$ (16,893)	1,201
本期認列	<u>(11,069)</u>	<u>(18,094)</u>
12月31日累積餘額	<u>\$ (27,962)</u>	<u>(16,893)</u>

(7)精算假設

合併公司於報導日用以決定確定福利義務現值之重大精算假設如下：

	<u>110.12.31</u>	<u>109.12.31</u>
折現率	0.625%~0.75%	0.625%~0.75%
未來薪資增加率	2.00%~3.00%	2.00%~3.00%

合併公司預計於民國一一〇年度報導日後之一年內支付予確定福利計畫之提撥金額為962千元。

確定福利計畫之加權平均存續期間為14.97年。

(8)敏感度分析

合併公司採用之主要精算假設變動對確定福利義務現值之影響如下：

	<u>對確定福利義務現值之影響</u>	
	<u>增加0.25%</u>	<u>減少0.25%</u>
110年12月31日		
折現率	\$ (7,626)	7,945
未來薪資成長率	7,637	(7,375)
109年12月31日		
折現率	\$ (7,662)	7,994
未來薪資成長率	7,687	(7,412)

上述之敏感度分析係基於其他假設不變的情況下分析單一假設變動之影響。實務上許多假設的變動則可能是連動的。敏感度分析係與計算資產負債表之淨退休金負債所採用的方法一致。

本期編製敏感度分析所使用之方法與假設與前期相同。

2.確定提撥計畫

合併公司之國內公司之確定提撥計畫係依勞工退休金條例之規定，依勞工每月工資6%之提繳率，提撥至勞動部勞工保險局(以下簡稱勞工保險局)之勞工退休金個人專戶。在此計畫下合併公司提撥固定金額至勞工保險局後，即無支付額外金額之法定或推定義務。

合勤投資控股股份有限公司及子公司合併財務報告附註(續)

合併公司之國內公司民國一一〇年度及一〇九年度確定提撥退休金辦法下之退休金費用分別為79,021千元及77,673千元，已提撥至勞工保險局。

海外子公司民國一一〇年度及一〇九年度所認列之退休金費用分別為83,291千元及55,375千元。另，民國一〇九年度因新型冠狀病毒肺炎當地政府減免之金額22,867千元。

(十八)所得稅

1.所得稅費用

合併公司所得稅費用明細如下：

	<u>110年度</u>	<u>109年度</u>
當期所得稅費用		
當期產生	\$ 263,925	156,038
調整前期之當期所得稅	<u>(7,566)</u>	<u>20,429</u>
	<u>256,359</u>	<u>176,467</u>
遞延所得稅費用		
暫時性差異之發生及迴轉	<u>86,246</u>	<u>168,420</u>
所得稅費用	<u>\$ 342,605</u>	<u>344,887</u>

合併公司認列於其他綜合損益之下的所得稅費用(利益)明細如下：

	<u>110年度</u>	<u>109年度</u>
國外營運機構財務報表換算之兌換差額	<u>\$ (32,124)</u>	<u>25,562</u>

合併公司所得稅費用與稅前淨利(損)之關係調節如下：

	<u>110年度</u>	<u>109年度</u>
稅前淨利(損)	\$ 1,438,064	1,175,888
依合勤投控所在地國內稅率計算之所得稅	287,613	235,178
外國轄區稅率差異影響數	2,170	38,011
採用權益法認列國外子公司損益之份額	86,642	68,935
以前年度所得稅估計差異	(7,566)	20,429
未認列為遞延所得稅資產及負債影響數	10,427	19,575
其他	<u>(36,681)</u>	<u>(37,241)</u>
	<u>\$ 342,605</u>	<u>344,887</u>

合勤投資控股股份有限公司及子公司合併財務報告附註(續)

2.遞延所得稅資產及負債

(1)未認列遞延所得稅資產及負債

合併公司未認列為遞延所得稅資產及負債之明細如下：

	<u>110.12.31</u>	<u>109.12.31</u>
國外長期股權投資損失	\$ 105,959	111,190
虧損扣除	147,077	141,575
存貨備抵跌價損失	35,307	25,151
國外長期股權投資利益	<u>(95,608)</u>	<u>(95,608)</u>
	<u>\$ 192,735</u>	<u>182,308</u>

與投資子公司相關之暫時性差異因合併公司可控制該項暫時性差異迴轉之時間點，且確信於可預見之未來不會迴轉，故未認列為遞延所得稅資產及負債。

3.已認列之遞延所得稅資產及負債

合併公司遞延所得稅資產及負債之變動如下：

遞延所得稅資產：

	<u>109.1.1</u>	<u>認列於 損益表</u>	<u>認列於 其他綜合 損益表</u>	<u>109.12.31</u>	<u>認列於 損益表</u>	<u>認列於 其他綜合 損益表</u>	<u>110.12.31</u>
未實現聯屬公司間銷貨毛利	\$ 93,515	11,488	-	105,003	(11,265)	-	93,738
售後服務及保固負債準備	102,918	(4,816)	-	98,102	(9,622)	-	88,480
國外營運機構財務報表換算之兌換損失	76,686	-	(19,122)	57,564	-	25,684	83,248
採權益法認列之國外投資損失	37,890	31,657	-	69,547	5,861	-	75,408
存貨備抵跌價損失	120,887	(44,463)	-	76,424	(17,605)	-	58,819
子公司財稅暫時性差異	46,763	1,056	-	47,819	(332)	-	47,487
虧損扣除	77,490	(75,654)	-	1,836	9,066	-	10,902
其他	52,936	4,421	-	57,357	32,167	-	89,524
	<u>\$ 609,085</u>	<u>(76,311)</u>	<u>(19,122)</u>	<u>513,652</u>	<u>8,270</u>	<u>25,684</u>	<u>547,606</u>

遞延所得稅負債：

	<u>109.1.1</u>	<u>認列於 損益表</u>	<u>認列於 其他綜合 損益表</u>	<u>109.12.31</u>	<u>認列於 損益表</u>	<u>認列於 其他綜合 損益表</u>	<u>110.12.31</u>
採權益法認列之國外投資利益	\$ (138,763)	(89,601)	-	(228,364)	(85,544)	-	(313,908)
淨確定福利資產	(8,873)	(1,649)	-	(10,522)	(22)	-	(10,544)
國外營運機構財務報表換算之兌換利益	-	-	(6,440)	(6,440)	-	6,440	-
其他	(5,643)	(859)	-	(6,502)	(8,950)	-	(15,452)
	<u>\$ (153,279)</u>	<u>(92,109)</u>	<u>(6,440)</u>	<u>(251,828)</u>	<u>(94,516)</u>	<u>6,440</u>	<u>(339,904)</u>

合勤投資控股股份有限公司及子公司合併財務報告附註(續)

合併公司之國內子公司依修正之所得稅法規定，經稅捐稽徵機關核定之前十年度虧損得自當年度之純益扣除，再行核課所得稅。

截至民國一一〇年十二月三十一日止尚未扣除之虧損及扣除期限如下：

年 度	最後可扣除期限	可扣除金額
一〇四年度(核定數)	一一四年度	\$ 626
一〇五年度(核定數)	一一五年度	117
一〇七年度(核定數)	一一七年度	38
一〇八年度(核定數)	一一八年度	9,707
一〇九年度(申報數)	一一九年度	9,943
一一〇年度(估計數)	一二〇年度	45,438
		<u>\$ 65,869</u>

合併公司海外子公司因符合當地稅法規定，各年度核定之虧損得扣除以後年度之課稅所得額。截至民國一一〇年十二月三十一日止，可資扣除以前年度虧損相關所得稅影響數為144,805千元。

4. 所得稅核定情形

合勤投控、合勤科技及盟創科技營利事業所得稅結算申報業已奉稽徵機關核定至民國一〇七年度。

(十九) 資本及其他權益

1. 股本

合勤投控於民國九十九年八月十六日由合勤科技以股份轉換方式成立，股本總額為5,170,483千元，截至民國一一〇年及一〇九年十二月三十一日止，合勤投控額定股本均為7,000,000千元，每股面額均為10元，均為普通股，其中520,000千元係保留供認股權憑證、附認股權特別股或附認股權公司債行使認股權使用。合勤投控民國一一〇年及一〇九年十二月三十一日實收股本分別為4,490,008千元及4,411,773千元。

截至民國一一〇年及一〇九年十二月三十一日止，員工認股權憑證行使認購權發行新股因相關程序辦理中，帳列預收股本金額分別為46,140千元及64,665千元。

合勤投資控股股份有限公司及子公司合併財務報告附註(續)

2. 資本公積

合勤投控資本公積明細如下：

	<u>110.12.31</u>	<u>109.12.31</u>
發行股票溢價	\$ 3,309,840	3,513,099
庫藏股票交易	243,075	204,503
員工認股權	110,408	77,644
其他	<u>17,601</u>	<u>32,640</u>
	<u>\$ 3,680,924</u>	<u>3,827,886</u>

- (1) 合勤科技於民國九十九年八月十六日轉換成立合勤投控時，合勤投控所取得該公司股權淨值超過合勤投控依股份轉換辦法計算換出股權面值計4,089,976千元，帳列資本公積。
- (2) 依企業併購法第三十條規定，公司與他公司進行股份轉換者，其未分配盈餘於轉換後，雖列為他公司(即控股公司)之資本公積，但其分派不受公司法第二百四十一條第一項之限制。依照金融控股公司法第四十七條及台財證(六)字第0910003413號函規定，即投資控股公司因股份轉換時所貸記資本公積，如係來自子公司轉換前之未分配盈餘，得分派現金股利，亦得於轉換當年度撥充資本，且其撥充資本比例不受證券交易法施行細則第八條規定之限制。另依照台財融(一)字第0910016280號函規定，該項資本公積非源自控股公司之經營成果，故無擴及董監酬勞及員工酬勞。截至民國一一〇年及一〇九年十二月三十一日止，合勤投控資本公積項下屬於轉換前合勤科技之未分配盈餘均為1,139,082千元。
- (3) 依公司法規定，資本公積需優先填補虧損後，始得按股票原有股份之比例以已實現之資本公積發給新股或發放現金。前項所稱已實現資本公積，包括超過票面金額發行股票所得之溢額及受領贈與之所得。依發行人募集與發行有價證券處理準則規定，得撥充資本之資本公積，每年撥充之合計金額，不得超過實收資本額百分之十。
- (4) 合勤投控於民國一一〇年七月一日經股東會決議民國一〇九年度之資本公積分派現金案，以資本公積配發現金223,822千元，相關資訊可至公開資訊觀測站等管道查詢之。

3. 保留盈餘

(1) 法定盈餘公積

公司無虧損時，得經股東會決議，以法定盈餘公積發給新股或現金，惟以該項公積超過實收資本額百分之二十五之部分為限。

合勤投資控股股份有限公司及子公司合併財務報告附註(續)

(2)特別盈餘公積

依金管會民國一〇一年四月六日金管證發字第1010012865號令規定，合勤投控於分派可分配盈餘時，就當年度發生之帳列其他股東權益減項淨額，自當期損益與前期未分配盈餘提列相同數額之特別盈餘公積；屬前期累積之其他股東權益減項金額，則自前期未分配盈餘提列相同數額之特別盈餘公積不得分派。嗣後其他股東權益減項數額有迴轉時，得就迴轉部份分派盈餘。

(3)盈餘分派

依原證券暨期貨管理委員會之規定，合勤投控就當年度發生之帳列股東權益減項淨額自當年度稅後盈餘與前期未分配盈餘提列相同數額之特別盈餘公積；屬前期累積之股東權益減項金額，應自前期未分配盈餘提列相同數額之特別盈餘公積不得分派。嗣後股東權益減項數額有迴轉時，得就迴轉部份分派盈餘。

依合勤投控章程規定，年度總決算如有盈餘，應先提繳稅款，彌補以往年度虧損，次提百分之十法定盈餘公積，但法定盈餘公積已達合勤投控實收資本額時不在此限；另視公司營運需要及法令規定提列特別盈餘公積，如尚有盈餘併同期初未分配盈餘，由董事會擬具盈餘分配案提請股東會決議分派之。

合勤投控股利政策，係依據合勤投控獲利狀況，未來營運發展及保障股東權益等訂定之，股利發放之方式，依章程規定由董事會擬定盈餘分配，並視合勤投控當時之股本、財務結構、營運狀況及盈餘之考量，採盈餘轉增資或現金股利等配合，經股東會決議後辦理，以達平衡穩定之股利政策。

合勤投控盈餘之分派將以現金股利為優先，亦得以股票股利之方式分派，惟股票股利分派之比例以不高於股利總額之百分之五十為限。

合勤投控於民國一〇九年六月十二日經股東會決議民國一〇八年度盈虧撥補案；另，合勤投控於民國一一〇年七月一日經股東會決議民國一〇九年度盈虧撥補案，以法定盈餘公積彌補虧損32,700千元，相關資訊可至公開資訊觀測站等管道查詢之。

合勤投控於民國一一一年三月十四日經董事會擬議民國一一〇年度之盈餘分配案，上述盈餘分配尚待股東會決議，相關資訊可俟本公司相關會議決議後，至公開資訊觀測站等管道查詢之。

4.庫藏股

民國一一〇年第二季合冠投資處分合勤投控股票產生之處分利益34,510千元，合勤投控認列於庫藏股交易產生之資本公積項下，截至民國一一〇年及一〇九年十二月三十一日止，合冠投資持有合勤投控股數分別為8,146千股及9,391千股，原始取得成本分別為104,839千元及120,861千元，市價分別為285,526千元及358,276千元。

合勤投資控股股份有限公司及子公司合併財務報告附註(續)

合勤投控於民國一一〇年十一月三日經董事會決議，為維護公司信用及股東權益依證券交易法相關規定預計買回庫藏股為20,000千股，民國一一〇年十一月四日至十二月三十一日依上述決議買回庫藏股為2,936千股，成本為93,609千元。

5.其他權益

(1)國外營運機構財務報表換算之兌換差額

	<u>110年度</u>	<u>109年度</u>
期初餘額	\$ (293,572)	(395,821)
認列本期外幣換算差異(稅後淨額)	(128,370)	102,249
組織重組	19,463	-
期末餘額	<u>\$ (402,479)</u>	<u>(293,572)</u>

(2)透過其他綜合損益按公允價值衡量之金融資產之未實現評價損益

	<u>110年度</u>	<u>109年度</u>
期初餘額	\$ (58,338)	(67,406)
認列本期透過其他綜合損益按公允價值衡量之金融資產未實現損益(稅後淨額)	(1,286)	9,068
期末餘額	<u>\$ (59,624)</u>	<u>(58,338)</u>

6.非控制權益(稅後淨額)

	<u>110年度</u>	<u>109年度</u>
期初餘額	\$ 27,198	20,777
歸屬予非控制權益之份額：		
本期淨利(損)	(1,241)	3,057
確定福利計畫之再衡量數	(123)	-
國外營運機構財務報表換算之兌換差額(稅後淨額)	(1,704)	164
股份基礎給付酬勞成本	9,106	-
採用權益法認列之子公司所有權權益變動數	15,041	(20,221)
非控制權益增資	102,040	40,000
發放現金股利予非控制權益	(1,000)	-
喪失控制力致非控制權益減少	-	(16,579)
期末餘額	<u>\$ 149,317</u>	<u>27,198</u>

合勤投資控股股份有限公司及子公司合併財務報告附註(續)

(二十)股份基礎給付

1.合勤投控

合勤投控民國一〇九年八月及一〇七年十一月申報發行員工認股權憑證分別為15,000千單位及19,018千單位，每單位均可認購合勤投控普通股1股，存續期間均為五年，業經金管會核准申報生效。截至民國一一〇年十二月三十一日止，其發行情形如下：

種類	申報生效日期	發行日期	發行單位數 (千單位)	既得期間	每股認購價格(元)	調整後每股認購價格(元)
109年第一次 員工認股權	109.08.21	109.09.22	15,000	2~3年 之服務	24.7	24.2
107年第一次 員工認股權	107.11.20	107.11.21	19,018	2~3年 之服務	12.2	12.0

合勤投控酬勞性員工認股權計畫，採用Black-Scholes選擇權評價模式估計給與日員工認股權憑證之公允價值，其公允價值每權分別為5.4元及2.1元~3.1元，合勤投控給予合併公司員工之員工認股權憑證分別為15,000千單位及19,018千單位，合併公司民國一一〇年度及一〇九年度認列之酬勞成本分別為22,863千元及25,771千元，各項假設之加權平均資訊列示如下：

	109年第一次	107年第一次
股利率	3.08%	3.08%
預期價格波動性	40.256%~46.059%	36.108%~44.619%
無風險利率	0.1899%~0.2381%	0.608%~0.688%
預期存續期間	2~3年	2~3年

合勤投控發行酬勞性員工認股權計畫相關之數量及加權平均行使價格之資訊揭露如下：

(1)民國一〇九年第一次員工認股權

員工認股權	110年度		109年度	
	數量 (千股)	加權平均行 使價格(元)	數量 (千股)	加權平均行 使價格(元)
期初流通在外	15,000	\$ 24.7	-	\$ -
本期給與	-	-	15,000	24.7
本期行使	-	-	-	-
本期沒收(失效數)	(124)	-	-	-
期末流通在外	<u>14,876</u>	24.2	<u>15,000</u>	24.7
期末可行使之員工認股權	<u>-</u>		<u>-</u>	

合勤投資控股股份有限公司及子公司合併財務報告附註(續)

民國一一〇年及一〇九年十二月三十一日流通在外認股權之加權平均剩餘合約期間分別為3.73年及4.73年。

(2)民國一〇七年第一次員工認股權

員工認股權	110年度		109年度	
	數量 (千股)	加權平均行 使價格(元)	數量 (千股)	加權平均行 使價格(元)
期初流通在外	10,497	\$ 12.2	17,328	\$ 12.2
本期給與	-	-	-	-
本期行使	(5,971)	12.0	(6,466)	12.2
本期沒收(失效數)	(274)	-	(365)	-
期末流通在外	<u>4,252</u>	12.0	<u>10,497</u>	12.2
期末可行使之員工認股權	<u>4,252</u>		<u>2,015</u>	

民國一一〇年及一〇九年十二月三十一日流通在外認股權之加權平均剩餘合約期間分別為1.89年及2.89年。

2.兆勤科技

兆勤科技於民國一一〇年十一月董事會通過現金增資發行新股，依公司法規定保留6,429千股由兆勤科技、合勤投控及推定控制與從屬公司之員工認購，每單位可認購兆勤科技普通股1股，存續期間為0.12年。其採用Black Scholes選擇權評價模式估計給與日員工認股之公允價值，其公允價值每權為1.4元，民國一一〇年度合併公司認列之酬勞成本為9,056千元。

兆勤科技民國一〇九年十一月及一〇八年十一月經董事會通過發行員工認股權憑證分別為7,000千單位及6,000千單位，每單位可認購兆勤科技普通股1股，存續期間為五年。其採用Black Scholes選擇權評價模式估計給與日員工認股權憑證之公允價值，其公允價值每權分別為3.3元及3.9元，兆勤科技給予合併公司員工之員工認股權憑證分別為7,000千單位及5,618千單位，合併公司民國一一〇年度及一〇九年度認列之酬勞成本分別為18,311千元及11,792千元。

截至民國一一〇年十二月三十一日止，其發行情形如下：

種類	發行日期	發行單位數 (千單位)	既得期間	每股認購 價格(元)	調整後每股 認購價格(元)
110年現金增資 保留員工認股	110.11.10	6,429	0.12年之服務	14.0	14.0
109年第一次員 工認股權	109.11.10	7,000	2年之服務	14.0	14.0
108年第一次員 工認股權	108.11.8	5,618	2年之服務	14.0	14.0

合勤投資控股股份有限公司及子公司合併財務報告附註(續)

各項假設之加權平均資訊列示如下：

	110年	109年第一次	108年第一次
股利率	-	-	-
預期價格波動性	0.2885%	40.000%	40.408%
無風險利率	0.2179%	0.1923%	0.5432%
預期存續期間	0.12年	2年	2年

兆勤科技股份基礎給付相關之數量及加權平均行使價格之資訊揭露如下：

(1)民國一一〇年現金增資保留員工認股

現金增資保留員工認股	110年度	
	數量 (千股)	加權平均行 使價格(元)
期初流通在外	-	\$ -
本期給與	6,429	14.0
本期行使	(6,429)	14.0
本期沒收(失效數)	-	-
期末流通在外	-	-
期末可行使之現金增資保留員工認股	-	-

(2)民國一〇九年第一次員工認股權

員工認股權	110年度		109年度	
	數量 (千股)	加權平均行 使價格(元)	數量 (千股)	加權平均行 使價格(元)
期初流通在外	7,000	\$ 14.0	-	\$ -
本期給與	-	-	7,000	14.0
本期行使	-	-	-	-
本期沒收(失效數)	-	-	-	-
期末流通在外	<u>7,000</u>	14.0	<u>7,000</u>	14.0
期末可行使之員工認股權	<u>-</u>	-	<u>-</u>	-

民國一一〇年十二月三十一日及民國一〇九年十二月三十一日流通在外認股權之加權平均剩餘合約期間分別為3.86年及4.86年。

合勤投資控股股份有限公司及子公司合併財務報告附註(續)

(3)民國一〇八年第一次員工認股權

員工認股權	110年度		109年度	
	數量 (千股)	加權平均行 使價格(元)	數量 (千股)	加權平均行 使價格(元)
期初流通在外	5,136	\$ 14.0	5,603	\$ 14.0
本期給與	-	-	-	-
本期行使	-	-	-	-
本期沒收(失效數)	<u>(423)</u>	-	<u>(467)</u>	-
期末流通在外	<u>4,713</u>	14.0	<u>5,136</u>	14.0
期末可行使之員工認股權	<u>4,713</u>		<u>-</u>	

民國一一〇年度及一〇九年度十二月三十一日流通在外認股權之加權平均剩餘合約期間分別為2.85年及3.85年。

(廿一)每股盈餘

1.基本每股盈餘

	110年度	109年度
歸屬於合勤投控普通股權益持有人之淨利(損)	\$ <u>1,096,700</u>	<u>827,944</u>
普通股加權平均流通在外股數(千股)	<u>440,430</u>	<u>432,651</u>
基本每股盈餘(元)	\$ <u>2.49</u>	<u>1.91</u>

2.稀釋每股盈餘

	110年度	109年度
歸屬於合勤投控普通股權益持有人之淨利(損)	\$ <u>1,096,700</u>	<u>827,944</u>
普通股加權平均流通在外股數(千股)	440,430	432,651
具稀釋作用潛在普通股之影響(千股)	<u>8,090</u>	<u>3,605</u>
	<u>448,520</u>	<u>436,256</u>
稀釋每股盈餘(元)	\$ <u>2.45</u>	<u>1.90</u>

合勤投資控股股份有限公司及子公司合併財務報告附註(續)

(廿二)客戶合約之收入

1.合併公司客戶合約之收入明細如下：

	110年度				
	品牌事業群	產品事業群	通路事業群	投資部門	合計
主要地區市場：					
美國	\$ 2,548,291	3,790,621	17,951	-	6,356,863
法國	109,269	2,739,862	431,366	-	3,280,497
其他國家	<u>7,135,609</u>	<u>5,782,293</u>	<u>3,120,108</u>	<u>6,600</u>	<u>16,044,610</u>
	<u>\$ 9,793,169</u>	<u>12,312,776</u>	<u>3,569,425</u>	<u>6,600</u>	<u>25,681,970</u>
主要產品別：					
寬頻設備	\$ 8,043,173	11,484,169	339,533	-	19,866,875
企業網通設備	426,317	53,817	2,725,667	-	3,205,801
其他	<u>1,323,679</u>	<u>774,790</u>	<u>504,225</u>	<u>6,600</u>	<u>2,609,294</u>
	<u>\$ 9,793,169</u>	<u>12,312,776</u>	<u>3,569,425</u>	<u>6,600</u>	<u>25,681,970</u>
	109年度				
	品牌事業群	產品事業群	通路事業群	投資部門	合計
主要地區市場：					
美國	\$ 2,705,036	2,594,447	10,410	-	5,309,893
法國	25,670	2,293,044	400,170	-	2,718,884
其他國家	<u>5,699,314</u>	<u>5,526,039</u>	<u>2,989,900</u>	<u>6,600</u>	<u>14,221,853</u>
	<u>\$ 8,430,020</u>	<u>10,413,530</u>	<u>3,400,480</u>	<u>6,600</u>	<u>22,250,630</u>
主要產品別：					
寬頻設備	\$ 6,527,136	9,413,771	303,079	-	16,243,986
企業網通設備	387,469	118,165	2,552,212	-	3,057,846
其他	<u>1,515,415</u>	<u>881,594</u>	<u>545,189</u>	<u>6,600</u>	<u>2,948,798</u>
	<u>\$ 8,430,020</u>	<u>10,413,530</u>	<u>3,400,480</u>	<u>6,600</u>	<u>22,250,630</u>

2.合約餘額

	110.12.31	109.12.31	109.1.1
合約負債	<u>\$ 175,314</u>	<u>74,760</u>	<u>89,595</u>

應收帳款及其減損之揭露請詳附註六(五)。

合約負債之變動主要係合併公司依合約預收客戶款項，將於移轉商品予客戶時認列收入，民國一一〇年度及一〇九年度一月一日合約負債期初餘額於民國一一〇年度及一〇九年度認列為收入之金額分別為65,292千元及85,701千元。

合勤投資控股股份有限公司及子公司合併財務報告附註(續)

(廿三)營業外收入及支出

1.其他收入

合併公司其他收入明細如下：

	<u>110年度</u>	<u>109年度</u>
政府補助款收入	\$ 17,553	7,757
新型冠狀病毒肺炎之相關紓困補助款及租金折讓	22,901	121,571
賠償款收入	8,606	26,199
股利收入	2,830	-
逾法定請求權時效轉入之款項	40	13,379
租金及其他收入	<u>21,500</u>	<u>16,273</u>
	<u>\$ 73,430</u>	<u>185,179</u>

2.其他利益及損失

合併公司其他利益及損失明細如下：

	<u>110年度</u>	<u>109年度</u>
透過損益按公允價值衡量之金融資產(負債)淨利益(損失)	\$ 162,875	(57,091)
報廢及處分不動產、廠房及設備淨利益	2,397	109
報廢及處分無形資產淨損失	-	(164)
清算子公司投資損失淨額	-	(71)
其他	<u>5,802</u>	<u>(13,855)</u>
	<u>\$ 171,074</u>	<u>(71,072)</u>

3.利息費用

合併公司利息費用明細如下：

	<u>110年度</u>	<u>109年度</u>
銀行借款之利息	\$ 16,761	17,882
租賃負債之利息	5,194	5,429
公司債之利息	<u>7,178</u>	<u>-</u>
	<u>\$ 29,133</u>	<u>23,311</u>

合勤投資控股股份有限公司及子公司合併財務報告附註(續)

(廿四)員工及董事酬勞

依合勤投控章程規定，年度如有獲利，應提撥不低於萬分之一為員工酬勞及不高於百分之二為董事酬勞。但公司尚有累積虧損時，應預先保留彌補數額。前項員工酬勞發給股票或現金之對象，包括符合董事會所訂一定條件之控制或從屬公司員工。

合勤投控民國一一〇年度員工酬勞估列金額為108千元，董事酬勞估列金額分別為15,028千元，係以合勤投控該段期間之稅前淨利扣除員工及董事酬勞前之金額，乘上合勤投控章程所訂之員工及董事酬勞分派成數為估計基礎，並列報為該段期間之營業費用。若次年度實際分派情形與估列數有差異時，則依會計估計變動處理，並將該差異認列為次年度之損益；另，因民國一〇九年十二月三十一日仍為累積虧損，故於民國一〇九年度報導期間未估列員工及董事酬勞。

(廿五)金融工具

1.信用風險

(1)信用風險之暴險

金融資產之帳面金額代表最大信用暴險金額。民國一一〇年及一〇九年十二月三十一日之最大信用暴險金額分別為11,389,099千元及10,790,990千元。

(2)信用風險集中情況

合併公司主要的潛在信用風險係源自於現金及約當現金、按攤銷後成本衡量之金融資產、應收票據及帳款(含關係人)等之金融商品。合併公司之現金及約當現金及按攤銷後成本衡量之金融資產存放於不同之金融機構。合併公司控制暴露於每一金融機構之信用風險，而且認為合併公司之現金、約當現金及所持有之金融資產不會有重大之信用風險顯著集中之虞。

合併公司重要之客戶係與網路通訊產業相關，因此信用風險主要受網路通訊產業之影響，合併公司通常依授信程序決定客戶信用額度。然而合併公司主要銷售對象皆為國際大廠或信譽良好之公司，同時合併公司持續瞭解客戶之信用狀況，故不易遭受重大信用風險損失。

合併公司設置有備抵損失帳戶以反映對應收帳款已發生損失之估計。備抵帳戶主要組成部分包含了與個別重大暴險相關之特定損失組成部分，及為了相似資產群組之已發生但尚未辨認之損失所建立之組合損失組成部分。組合損失備抵帳戶係根據相似金融資產之歷史付款統計資料決定。

(3)應收款項之信用風險

應收票據及帳款之信用風險暴險資訊請詳附註六(五)。

按攤銷後成本衡量之金融資產包括投資定期存單及質押定存，相關投資明細請詳附註六(三)。上開均為信用風險低之金融資產，因此按十二個月預期信用損失金額衡量該期間之備抵損失。

合勤投資控股股份有限公司及子公司合併財務報告附註(續)

2.流動性風險

下表為金融負債之合約到期日分析，其金額包含估計利息但不包含淨額協議之影響。

	帳面金額	合 約 現金流量	1年內	1-2年	2-5年	超過5年
110年12月31日						
非衍生金融負債						
短期借款	\$ 1,557,000	(1,563,792)	(1,563,792)	-	-	-
應付短期票券	200,000	(200,000)	(200,000)	-	-	-
應付票據及帳款	4,820,240	(4,820,240)	(4,820,240)	-	-	-
應付帳款—關係人	181,775	(181,775)	(181,775)	-	-	-
應付薪資及獎金	867,201	(867,201)	(867,201)	-	-	-
應付權利金	96,361	(96,361)	(96,361)	-	-	-
應付公司債	1,896,234	(1,980,750)	(16,150)	(16,150)	(1,948,450)	-
其他應付款項—關係人	8,618	(8,618)	(8,618)	-	-	-
租賃負債(流動及非流動)	439,089	(493,860)	(43,985)	(34,762)	(72,905)	(342,208)
應付費用(帳列其他流動負債—其他)	679,471	(679,471)	(679,471)	-	-	-
存入保證金	711	(711)	-	(711)	-	-
衍生金融負債						
透過損益按公允價值衡量之金融負債—流動：						
流 出	124	(125)	(125)	-	-	-
	<u>\$ 10,746,824</u>	<u>(10,892,904)</u>	<u>(8,477,718)</u>	<u>(51,623)</u>	<u>(2,021,355)</u>	<u>(342,208)</u>
109年12月31日						
非衍生金融負債						
短期借款	\$ 1,614,247	(1,616,516)	(1,616,516)	-	-	-
應付短期票券	300,000	(300,000)	(300,000)	-	-	-
應付票據及帳款	5,232,851	(5,232,851)	(5,232,851)	-	-	-
應付帳款—關係人	546,513	(546,513)	(546,513)	-	-	-
應付薪資及獎金	788,435	(788,435)	(788,435)	-	-	-
應付權利金	169,340	(169,340)	(169,340)	-	-	-
其他應付款項—關係人	46,489	(46,489)	(46,489)	-	-	-
租賃負債(流動及非流動)	490,072	(550,086)	(51,789)	(52,890)	(81,994)	(363,413)
應付費用(帳列其他流動負債—其他)	833,326	(833,326)	(833,326)	-	-	-
存入保證金	575	(575)	-	(575)	-	-
衍生金融負債						
透過損益按公允價值衡量之金融負債—流動：						
流 出	46,359	(46,693)	(46,693)	-	-	-
	<u>\$ 10,068,207</u>	<u>(10,130,824)</u>	<u>(9,631,952)</u>	<u>(53,465)</u>	<u>(81,994)</u>	<u>(363,413)</u>

合併公司並不預期到期日分析之現金流量發生時點會顯著提早，或實際金額會有顯著不同。

合勤投資控股股份有限公司及子公司合併財務報告附註(續)

3. 匯率風險

(1) 匯率風險之暴險

合併公司暴露於重大外幣匯率風險之金融資產及負債如下：

	110.12.31			109.12.31		
	外幣	匯率	台幣	外幣	匯率	台幣
<u>金融資產</u>						
<u>貨幣性項目</u>						
美金	\$ 134,413	27.68	3,720,552	114,662	28.48	3,265,574
人民幣	183,573	4.34	796,707	221	4.37	966
<u>非貨幣性項目</u>						
歐元	33,110	31.32	註	-		
<u>金融負債</u>						
<u>貨幣性項目</u>						
美金	137,437	27.68	3,804,256	140,892	28.48	4,012,604
歐元	251	31.32	7,861	39,951	35.02	1,399,084
<u>非貨幣性項目</u>						
歐元	1,500	31.32	註	41,300	35.02	註

註：係持有遠期外匯合約以報導日之公平價值評價，其相關資訊請詳附註六(二)。

(2) 敏感性分析

合併公司之貨幣性項目匯率風險主要來自於以非功能性貨幣計價之現金及約當現金、應收票據及帳款(含關係人)、其他應收款(含關係人)、短期借款及應付票據及帳款(含關係人)等，於換算時產生外幣兌換損益。於民國一一〇年及一〇九年十二月三十一日當新台幣相對於上述外幣貶值或升值5%，而其他所有因素維持不變之情況下，對稅前淨利增加(減少)影響如下：

	110年度	109年度
貶值	\$ <u>35,257</u>	<u>(107,306)</u>
升值	\$ <u>(35,257)</u>	<u>107,306</u>

(3) 貨幣性項目之兌換損益

由於合併公司功能性貨幣種類繁多，故採彙整方式揭露貨幣性項目之兌換損益資訊，外幣兌換利益(損失)淨額(含已實現及未實現)明細如下：

	110年度	109年度
	\$ <u>(212,507)</u>	<u>(209,623)</u>

合勤投資控股股份有限公司及子公司合併財務報告附註(續)

4.利率分析

下列敏感度分析係依衍生及非衍生工具於報導日之利率暴險而決定。對於浮動利率資產或負債，其分析方式係假設報導日流通在外之資產或負債金額於整年度皆流通在外。合併公司內部向主要管理階層報告利率時所使用之變動率為利率增加或減少0.25%，此亦代表管理階層對利率之合理可能變動範圍之評估。

若利率增加或減少0.25%，在所有其他變數維持不變之情況下，合併公司民國一一〇年度及一〇九年度之稅前淨利將分別增加或減少1,695千元及2,202千元，主因合併公司變動利率現金及約當現金及短期借款之影響。

5.公允價值

(1)金融工具之種類及公允價值

合併公司之非衍生性短期金融工具以其在合併資產負債表上之帳面價值估計其公允價值，因為此類金融工具到期日甚近，故其帳面價值應屬估計公允價值之合理基礎。此方法應用於按攤銷後成本衡量之金融資產及金融負債，包含現金及約當現金、按攤銷後成本衡量之金融資產—流動及非流動、應收款項(含關係人)、應付款項(含關係人)、其他金融資產—流動、存出保證金、短期借款、應付短期票券及存入保證金等。

除上述金融工具及租賃負債依規定無須揭露公允價值資訊外，各財務報導日合併公司其餘各項金融工具之帳面價值及公允價值彙總如下：

		110.12.31			
		公 允 價 值			
	帳面價值	第一級	第二級	第三級	合 計
透過損益按公允價值衡量之金融資產—流動	\$ 147,076	127,545	19,531	-	147,076
透過其他綜合損益按公允價值衡量之金融資產—非流動	25,713	-	-	25,713	25,713
	\$ 172,789	127,545	19,531	25,713	172,789
透過損益按公允價值衡量之金融負債—流動	\$ 124	-	124	-	124
		109.12.31			
		公 允 價 值			
	帳面價值	第一級	第二級	第三級	合 計
透過其他綜合損益按公允價值衡量之金融資產—非流動	\$ 26,999	-	-	26,999	26,999
透過損益按公允價值衡量之金融負債—流動	\$ 46,359	-	46,359	-	46,359

合勤投資控股股份有限公司及子公司合併財務報告附註(續)

(2)按公允價值衡量金融工具之公允價值評價技術

- A.合併公司持有之上市(櫃)公司股票、受益憑證及國外存託憑證係具有標準條款與條件並於活絡市場交易之金融資產，其公允價值係參照市場報價決定。
- B.合併公司持有之衍生金融工具遠期外匯合約通常係根據報導日之遠期匯率評價。
- C.合併公司持有之金融工具係屬無活絡市場者，係使用市場法估算公允價值，按同業之股價淨值比評估。

(3)民國一一〇年度及一〇九年度並無任何公允價值層級間移轉之情形。

(4)第三等級之變動明細表—無公開報價之權益工具

	<u>110年度</u>	<u>109年度</u>
透過其他綜合損益按公允價值衡量之金融資產		
期初餘額	\$ 26,999	8,669
本期轉列取得	-	9,262
認列於其他綜合損益	<u>(1,286)</u>	<u>9,068</u>
期末餘額	<u>\$ 25,713</u>	<u>26,999</u>

(5)重大不可觀察輸入值(第三等級)之公允價值衡量之量化資訊

合併公司公允價值衡量歸類為第三等級為透過其他綜合損益按公允價值衡量之金融資產—權益證券投資。

合併公司歸類為第三等級之無活絡市場權益工具投資具有複數重大不可觀察輸入值。無活絡市場之權益工具投資之重大不可觀察輸入值因彼此獨立，故不存在相互關聯性。

重大不可觀察輸入值之量化資訊列表如下：

<u>項目</u>	<u>評價技術</u>	<u>重大不可觀察輸入值</u>	<u>重大不可觀察輸入值與公允價值關係</u>
透過其他綜合損益按公允價值衡量之金融資產—無活絡市場之權益工具投資	市場法	<ul style="list-style-type: none"> • 股價淨值比乘數(110.12.31及109.12.31分別為1.91~7.74及1.46~3.10) • 流通性折價(110.12.31及109.12.31均為30%) 	<ul style="list-style-type: none"> • 股價淨值比愈高，公允價值愈高 • 流通性折價愈高，公允價值愈低

(廿六)財務風險管理

1.概要

合併公司因金融工具之使用而暴露於下列風險：

- (1)信用風險
- (2)流動性風險
- (3)市場風險

合勤投資控股股份有限公司及子公司合併財務報告附註(續)

本附註表達合併公司上述各項風險之暴險資訊、合併公司衡量及管理風險之目標、政策及程序。進一步量化揭露請詳合併財務報告各該附註。

2. 風險管理架構

董事會全權負責成立及監督合併公司之風險管理架構，負責發展及控管合併公司之風險管理政策，並定期報告其運作情況。

合併公司之風險管理政策之建置係為辨認及分析合併公司所面臨之風險，及設定適當風險限額及控制，並監督風險及風險限額之遵循。風險管理政策及系統係定期覆核以反映市場情況及合併公司運作之變化。合併公司透過訓練、管理準則及作業程序，以發展有紀律且具建設性之控制環境，使所有員工了解其角色及義務。

合併公司之董事會監督管理階層如何監控合併公司風險管理政策及程序之遵循，及覆核合併公司對於所面臨風險之相關風險管理架構之適當性。內部稽核人員協助合併公司董事會扮演監督角色。該等人員進行定期及例外覆核風險管理控制及程序，並將覆核結果報告予董事會。

3. 信用風險

請詳附註六(廿五)。

4. 流動性風險

合併公司之資本及營運資金足以支應履行所有合約義務，故未有因無法籌措資金以履行合約義務之流動性風險。另，合併公司持有透過其他綜合損益按公允價值衡量之金融資產投資-非流動因無公開交易市場，因此可能發生流動性風險。

5. 市場風險

合併公司進貨及銷貨主要以外幣為計價單位，使合併公司既有之外幣資產及負債暴露於市場匯率波動之風險，故合併公司從事衍生性金融商品交易以經濟避險規避合併公司所持有外幣資產或負債之匯率風險，其因匯率變動產生之損益會與被避險項目產生抵銷效果，因此通常市場風險低。

合併公司持有之上市(櫃)公司股票、受益憑證及國外存託憑證分類為公允價值衡量之金融資產，此類資產係以公允價值衡量，因此合併公司將暴露於前述金融資產價格變動之風險。

(1) 匯率風險

合併公司暴露於非以各該集團企業之功能性貨幣計價之銷售及採購交易所產生之匯率風險。集團企業之功能性貨幣以新台幣為主、亦有美金、歐元及人民幣等。該等交易主要之計價貨幣有新台幣、歐元、美元及人民幣。

有關外幣計價之貨幣性資產及負債，當發生短期不平衡時，合併公司係藉由以即時匯率買進或賣出外幣，以確保淨暴險保持在可接受之水準。

合勤投資控股股份有限公司及子公司合併財務報告附註(續)

(2)利率風險

合併公司持有浮動利率之資產與負債，其利率風險請詳附註六(廿五)說明。

(廿七)資本管理

董事會之政策係維持健全之資本基礎，以維繫投資人、債權人及市場之信心以及支持未來營運之發展。資本包含合勤投控之股本、資本公積、保留盈餘及非控制權益。董事會控管資本報酬率，同時控管普通股股利水準。

報導日之負債資本比率如下：

	110.12.31	109.12.31
負債總額	\$ 12,174,065	11,282,934
減：現金及約當現金	(5,293,484)	(4,078,159)
淨負債	\$ 6,880,581	7,204,775
權益總額(即調整後資本)	\$ 9,219,609	8,306,231
負債資本比率	74.63%	86.74%

截至民國一一〇年十二月三十一日止，合併公司資本管理之方式並未改變。

(廿八)非現金交易之投資及籌資活動

合併公司非現金交易投資及籌資活動如下：

- 1.以租賃方式取得使用權資產，請詳附註六(十)。
- 2.來自籌資活動之負債之調節如下表：

	110.1.1	現金流量	匯率變動 及其他	110.12.31
短期借款	\$ 1,614,247	(56,786)	(461)	1,557,000
應付短期票券	300,000	(100,000)	-	200,000
租賃負債(流動及非流動)	490,072	(46,440)	(4,543)	439,089
應付公司債	-	1,895,650	584	1,896,234
存入保證金	575	178	(42)	711
來自籌資活動之負債總額	\$ 2,404,894	1,692,602	(4,462)	4,093,034

	109.1.1	現金流量	匯率變動 及其他	109.12.31
短期借款	\$ 1,626,803	(16,214)	3,658	1,614,247
應付短期票券	-	300,000	-	300,000
租賃負債(流動及非流動)	492,853	(49,439)	46,658	490,072
存入保證金	539	33	3	575
來自籌資活動之負債總額	\$ 2,120,195	234,380	50,319	2,404,894

合勤投資控股股份有限公司及子公司合併財務報告附註(續)

七、關係人交易

(一)關係人名稱及關係

於本合併財務報告之涵蓋期間內與合併公司有交易之關係人如下：

關 係 人 名 稱	與合併公司之關係
財團法人合勤基金會(合勤基金會)	其董事長與合勤投控相同
智勤科技股份有限公司(智勤科技)	合勤基金會之子公司
勤晁科技股份有限公司(勤晁科技)	智勤科技之子公司
翌勤通訊股份有限公司(翌勤通訊)	原為合併公司之關聯企業，於民國一〇九年十月成為智勤科技之子公司
宇曜智能股份有限公司(宇曜智能)	原為合併公司之子公司，於民國一〇九年七月以後為合併公司之關聯企業
眾至資訊股份有限公司(眾至資訊)	合併公司之關聯企業

(二)與關係人之重大交易事項

1.營業收入

帳列項目	關係人類別	110年度	109年度
商品銷售	其他關係人	\$ 31,544	78,922
	關聯企業	3,955	71,292
		<u>35,499</u>	<u>150,214</u>
其他	其他關係人	6,612	6,600
	關聯企業	85	694
		<u>6,697</u>	<u>7,294</u>
		<u>\$ 42,196</u>	<u>157,508</u>

合併公司銷售予關係人之銷貨條件，除部分產品因未銷售予其他客戶相同規格產品，故其銷貨價格無法與一般客戶比較，其餘無顯著不同；其收款期限均為月結90天，惟另考量關係人資金狀況收取，一般銷貨係出貨後30天~180天收款。關係人間之應收款項並未收受擔保品，且經評估後無須提列預期信用減損損失。

2.進貨

關係人類別	110年度	109年度
其他關係人	\$ 265,984	617,487
關聯企業	-	16,430
	<u>\$ 265,984</u>	<u>633,917</u>

合併公司對關係人之進貨付款條件主要為月結30天~90天付款，除部分產品因未向其他供應商購買相同規格產品，故其進貨價格無法與一般供應商比較，其餘付款條件及進貨價格與一般廠商並無重大差異。

合勤投資控股股份有限公司及子公司合併財務報告附註(續)

3.其他交易

帳列項目	關係人類別	110年度	109年度
營業費用/營業成本	其他關係人	\$ 7,152	25,746
	關聯企業	-	8
		<u>\$ 7,152</u>	<u>25,754</u>
營業外收入	其他關係人	\$ 2,162	2,607
	關聯企業	-	1,332
		<u>\$ 2,162</u>	<u>3,939</u>

合併公司出租辦公室予關係人，租約內容皆係由租賃雙方協議決定，租金依租約按季結25天後收款，相關之租金收入均帳列營業外收入項下。

合併公司民國一一〇年度及一〇九年度獲配關係人現金股利分別為1,182千元及2,158千元。截至民國一一〇年及一〇九年十二月三十一日，上述款項業已收訖。

4.應收關係人款項

帳列項目	關係人類別	110.12.31	109.12.31
應收帳款—關係人淨額	其他關係人	\$ 19,383	4,011
	關聯企業	2,612	783
		<u>\$ 21,995</u>	<u>4,794</u>
其他應收款—關係人	其他關係人	\$ 2,847	5,709
	關聯企業	224	250
		<u>\$ 3,071</u>	<u>5,959</u>

5.應付關係人款項

帳列項目	關係人類別	110.12.31	109.12.31
應付帳款—關係人	其他關係人	<u>\$ 181,775</u>	<u>546,513</u>
其他應付款項—關係人	其他關係人	<u>\$ 8,618</u>	<u>46,489</u>

(三)主要管理人員交易

主要管理人員報酬包括：

	110年度	109年度
短期員工福利	\$ 66,800	51,859
退職後福利	966	926
股份基礎給付	4,616	3,845
	<u>\$ 72,382</u>	<u>56,630</u>

股份基礎給付請詳附註六(二十)。

合勤投資控股股份有限公司及子公司合併財務報告附註(續)

八、質押之資產

合併公司提供質押擔保之資產帳面價值明細如下：

資產名稱	質押擔保標的	110.12.31	109.12.31
不動產、廠房及設備	短期借款及融資額度之擔保	\$ - (註)	430,327
按攤銷後成本衡量之金融資產—流動及非流動	履約保證及保固保證	104,949	50,461
按攤銷後成本衡量之金融資產—流動及非流動	承租科管局土地之擔保	20,208	20,208
存出保證金	品質保證之擔保	41,211	35,195
		<u>\$ 166,368</u>	<u>536,191</u>

註：合併公司以資產設定抵押供銀行借款之擔保額度，相關資產設定抵押已於民國一一〇年十二月十六日到期解除。

九、重大或有負債及未認列之合約承諾

(一)重大未認列之合約承諾：

1.合勤科技、盟創科技及兆勤科技因取得銀行融資額度而存放於銀行之本票總額合計如下：

	110.12.31	109.12.31
	<u>\$ 5,957,280</u>	<u>5,347,760</u>

2.合勤科技為購料所需開立未使用信用狀金額如下：

	110.12.31	109.12.31
	<u>\$ -</u>	<u>649</u>

單位：美元千元

3.合併公司為取得某客戶之標案及銷貨合約由銀行出具履約保證函金額如下：

	110.12.31	109.12.31
美金	<u>\$ 5,758</u>	<u>3,608</u>
新台幣	<u>\$ 3,941</u>	<u>16,323</u>
歐元	<u>\$ 1,670</u>	<u>1,000</u>
土耳其里拉	<u>\$ 100</u>	<u>-</u>

單位：千元

合勤投資控股股份有限公司及子公司合併財務報告附註(續)

- 4.盟創科技與受經濟部委託之財團法人台灣中小企業聯合輔導基金會簽訂執行研發專案，盟創科技為取得該專案補助款，由銀行出具履約保證書及盟創科技履約本票金額如下：

	110.12.31	109.12.31
履約本票	\$ -	14,900
履約保證函	\$ -	14,900

- 5.合併公司與多家公司簽訂技術授權合約或專利授權合約，依約合併公司須按使用該技術授權所銷售之產品按一定百分比或專利授權期間約定之金額支付權利金。
- 6.合併公司與多家公司簽訂佣金合約，依約合併公司須按所銷售之產品按一定百分比支付佣金。

(二)或有負債：

美商UNM Rainforest Innovations於民國一〇九年六月間主張合勤科技所出售之部分產品疑似侵害該公司專利，故向合勤科技提起訴訟，目前正委由當地律師處理相關事宜，合併公司評估前述事件對合併公司目前之營運，不致產生重大影響。

十、重大之災害損失：無。

十一、重大之期後事項：無。

十二、其他

員工福利、折舊及攤銷費用功能別彙總如下：

功 能 別 性 質 別	110年度			109年度		
	屬於營業 成本者	屬於營業 費用者	合 計	屬於營業 成本者	屬於營業 費用者	合 計
員工福利費用						
薪資費用	484,159	2,696,825	3,180,984	360,431	2,580,944	2,941,375
勞健保費用	53,003	257,185	310,188	28,950	237,057	266,007
退休金費用	41,412	121,097	162,509	31,151	101,581	132,732
其他員工福利費用	26,573	83,269	109,842	19,861	85,057	104,918
折舊費用	101,097	172,637	273,734	85,571	182,480	268,051
攤銷費用	27,846	65,309	93,155	15,292	80,514	95,806

合勤投資控股股份有限公司及子公司合併財務報告附註(續)

十三、附註揭露事項

(一)重大交易事項相關資訊：

民國一一〇年度合併公司依編製準則之規定，應再揭露之重大交易事項相關資訊如下：

- 1.資金貸與他人：請詳附表一。
- 2.為他人背書保證：請詳附表二。
- 3.期末持有有價證券情形(不包含投資子公司、關聯企業及合資權益部分)：請詳附表三。
- 4.累積買進或賣出同一有價證券之金額達新台幣三億元或實收資本額百分之二十以上：無。
- 5.取得不動產之金額達新台幣三億元或實收資本額百分之二十以上：無。
- 6.處分不動產之金額達新台幣三億元或實收資本額百分之二十以上：無。
- 7.與關係人進、銷貨之金額達新台幣一億元或實收資本額百分之二十以上者：請詳附表四。
- 8.應收關係人款項達新台幣一億元或實收資本額百分之二十以上：請詳附表五。
- 9.從事衍生性商品交易：請詳附註六(二)。
- 10.母子公司間業務關係及重要交易往來情形：請詳附表六。

(二)轉投資事業相關資訊(不包含大陸被投資公司)：請詳附表七。

(三)大陸投資資訊：

- 1.轉投資大陸地區之事業相關資訊：請詳附表八。
- 2.轉投資大陸地區限額：請詳附表八。
- 3.重大交易事項：

合併公司民國一一〇年度與大陸被投資公司直接或間接之重大交易事項(於編製合併報告時業已沖銷)，請詳「重大交易事項相關資訊」之說明。

(四)主要股東資訊：

單位：股

主要股東名稱	股份	持有股數	持股比例
朱順一		100,173,833	22.09 %

註：1.本表主要股東資訊係由集保公司以每季底最後一個營業日，計算股東持有公司已完成無實體登錄交付(含庫藏股)之普通股及特別股合計達百分之五以上資料。至於公司財務報告所記載股本與公司實際已完成無實體登錄交付股數，可能因編製計算基礎不同或有差異。

合勤投資控股股份有限公司及子公司合併財務報告附註(續)

2.上開資料如屬股東將持股交付信託，係以受託人開立信託專戶之委託人個別分戶揭示。至於股東依據證券交易法令辦理持股超過百分之十之內部人股權申報，其持股包括本人持股加計其交付信託且對信託財產具有運用決定權股份等，有關內部人股權申報資料請參閱公開資訊觀測站。

十四、部門資訊

(一)一般資訊及財務別財務資訊

合勤投控有四個應報導部門：品牌事業群部門、通路事業群部門、產品事業群部門及投資部門，品牌事業群部門主要係以自有品牌提供電信服務供應商端到端之寬頻解決方案與應用服務，為客戶提供即時與在地的服務；通路事業群部門係聚焦於通路業務發展，提供滿足企業與家庭用戶需求的產品與應用服務；產品事業群部門係代客研製產品與運籌服務，專注於有線與無線寬頻通訊網路、新一代網際網路、數位家庭多媒體與智慧生活應用等領域之產品研發製造；投資部門主要係一般投資事業。

合勤投控已分攤所得稅費用（利益）或非經常性發生之損益至應報導部門。此外，所有應報導部門之損益均包括折舊與攤銷外之重大非現金項目。報導之金額與營運決策者使用之報告一致，營運部門之會計政策亦與附註四所述之重要會計政策無重大不同。合勤投控營運部門損益係以稅後營業損益衡量，並做為評估績效之基礎。

(二)部門資訊

合併公司營運部門資訊及調節如下：

	110年度					
	品 牌 事 業 群	產 品 事 業 群	通 路 事 業 群	投 資 部 門	調 整 及 銷 除	合 計
來自外部客戶收入	\$ 9,793,169	12,312,776	3,569,425	6,600	-	25,681,970
部門間收入	393,636	4,741,322	353,939	148,221	(5,637,118)	-
收入合計	<u>\$ 10,186,805</u>	<u>17,054,098</u>	<u>3,923,364</u>	<u>154,821</u>	<u>(5,637,118)</u>	<u>25,681,970</u>
部門(損)益	<u>\$ 910,739</u>	<u>258,454</u>	<u>339,561</u>	<u>(39,457)</u>	<u>(43,863)</u>	<u>1,425,434</u>
折舊及攤銷費用	<u>\$ 99,195</u>	<u>210,140</u>	<u>63,306</u>	<u>1,052</u>	<u>(6,804)</u>	<u>366,889</u>
部門總資產	<u>\$ 8,862,322</u>	<u>10,760,410</u>	<u>3,170,328</u>	<u>1,762,636</u>	<u>(3,178,314)</u>	21,377,382
採用權益法之投資						16,292
資產合計						<u>\$ 21,393,674</u>

合勤投資控股股份有限公司及子公司合併財務報告附註(續)

	109年度					
	品 牌 事業群	產 品 事業群	通 路 事業群	投資部門	調整及 銷 除	合 計
來自外部客戶收入	\$ 8,430,020	10,413,530	3,400,480	6,600	-	22,250,630
部門間收入	278,862	2,755,062	337,779	123,747	(3,495,450)	-
收入合計	<u>\$ 8,708,882</u>	<u>13,168,592</u>	<u>3,738,259</u>	<u>130,347</u>	<u>(3,495,450)</u>	<u>22,250,630</u>
部門(損)益	<u>\$ 778,939</u>	<u>389,017</u>	<u>120,643</u>	<u>(2,992)</u>	<u>7,087</u>	<u>1,292,694</u>
折舊及攤銷費用	<u>\$ 110,451</u>	<u>195,414</u>	<u>64,437</u>	<u>601</u>	<u>(7,046)</u>	<u>363,857</u>
部門總資產	<u>\$ 9,198,869</u>	<u>9,419,184</u>	<u>2,846,686</u>	<u>267,089</u>	<u>(2,166,722)</u>	19,565,106
採用權益法之投資						24,059
資產合計						<u>\$ 19,589,165</u>

(三)產品別及勞務別資訊

民國一一〇年度及一〇九年度產品別及勞務別資訊請詳附註六(廿二)。

(四)地區別資訊

合併公司地區別資訊如下，其中收入係依據客戶所在地理位置歸類，而非流動資產則依據資產所在地理位置歸類。

1.來自外部客戶收入：

民國一一〇年度及一〇九年度來自外部客戶收入資訊請詳附註六(廿二)。

2.非流動資產：

地 區	110.12.31	109.12.31
台灣	\$ 1,500,392	1,349,662
中國	739,129	653,692
其他國家	253,804	340,554
	<u>\$ 2,493,325</u>	<u>2,343,908</u>

(五)主要客戶資訊：

	110年度	109年度
甲客戶	<u>\$ 3,777,147</u>	<u>2,552,786</u>
乙客戶	<u>\$ 2,581,149</u>	<u>2,069,060</u>

合勤投資控股股份有限公司及子公司
資金貸與他人
民國一一〇年一月一日至十二月三十一日

附表一

單位：新台幣千元

編號 (註1)	貸出資金 之公司	貸與 對象	往來 科目	是否 為關 係人	本期最高 金額	期末餘額 (註4)	本期實際 動支餘額	利率 區間	資金貸 與性質 (註2)	業務往來 金額	有短期融 通資金必 要之原因	提列備 抵呆帳 金額	擔保品		對個別對象 資金貸與 限額(註3)	資金貸與 總限額 (註3)	備註
													名稱	價值			
0	合勤投控	盟創科技	其他應收 款—關係人	是	800,000	800,000	800,000	1%	2	-	營業週轉	-	-	-	907,029	3,628,117	註7
0	合勤投控	兆勤科技	同上	是	500,000	500,000	-	1%	2	-	營業週轉	-	-	-	907,029	3,628,117	註7
						1,300,000	800,000										
1	合勤科技	兆勤印度	同上	是	14,059	13,638	13,638	-	2	-	營業週轉	-	-	-	427,949	1,711,797	註7
1	合勤科技	其他(註6)	同上	是	146,950	-	-	-	2	-	營業週轉	-	-	-	427,949	1,711,797	註7
						13,638	13,638										
2	兆勤科技	兆勤印度	同上	是	36,772	36,772	36,772	-	2	-	營業週轉	-	-	-	195,219	780,876	註5及7
2	兆勤科技	上海眾勤	同上	是	5,338	-	-	-	2	-	營業週轉	-	-	-	195,219	780,876	註7
						36,772	36,772										

註1：編號欄之說明如下：

合勤投控：0。

合勤科技：1。

兆勤科技：2。

被投資公司按公司別由阿拉伯數字開始依序編號。

註2：資金貸與性質說明如下：

有業務往來者請輸入1。

有短期融資之必要者請輸入2。

註3：資金貸與總額及個別對象之限額規定如下：

公司資金貸與他人之總額不得超過貸與公司最近期經會計師查核簽證或核閱財務報表淨值之百分之四十。對每一借款人之限額依其貸與原因分別訂定如下：

一、與公司有業務往來者，個別貸與金額以不超過最近一年度或當年度截至資金貸與時貸與公司與其進貨或銷貨金額孰高者。

二、有短期融通資金之必要者，個別貸與金額不得超過貸與公司最近期經會計師查核簽證或核閱財務報表淨值之百分之十。

註4：係指董事會通過之尚未到期借款額度。

註5：期末餘額係沖轉認列長期投資貸餘262,215千元後之金額。

註6：因個別金額未達10,000千元，故彙總表達。

註7：相關交易及期末餘額已沖銷。

合勤投資控股股份有限公司及子公司
為他人背書保證
民國一一〇年一月一日至十二月三十一日

附表二

單位：新台幣千元

編號	背書保證者 公司名稱	被背書保證對象		對單一企業 背書保證 限額 (註3)	本期最高 背書保證 餘額	期末背書 保證餘額	實際動支 金額	以財產 擔保之 背書保證 金額	累計背書保 證金額佔最 近期財務報表 淨值之比率	背書保證 最高限額 (註3)	屬母公司 對子公司 背書保證	屬子公司 對母公司 背書保證	屬對大陸 地區背書 保證
		公司名稱	關係 (註2)										
0	合勤投控	盟創科技	2	4,535,146	2,410,700	2,409,920	1,422,660	-	26.57 %	4,535,146	Y	N	N
0	合勤投控	兆勤科技	2	4,535,146	1,860,000	1,860,000	100,000	-	20.51 %	4,535,146	Y	N	N
						4,269,920	1,522,660						
1	合勤丹麥	合勤義大利	2	4,535,146	35,020	31,320	-	-	0.35 %	4,535,146	N	N	N
1	合勤丹麥	合勤英國	2	4,535,146	39,127	38,046	-	-	0.42 %	4,535,146	N	N	N
						69,366	-						

註1：編號欄之說明如下：

合勤投控：0。

合勤丹麥：1。

被投資公司按公司別由阿拉伯數字開始依序編號。

註2：背書保證者與被背書保證對象之關係說明如下：

1.有業務往來之公司。

2.公司直接及間接持有表決權之股份超過百分之五十之公司。

3.直接及間接對公司持有表決權之股份超過百分之五十之公司。

4.公司直接及間接持有表決權股份達百分之九十以上之公司間。

5.基於承攬工程需要之同業間或共同起造人間依合約規定互保之公司。

6.因共同投資關係由全體出資股東依其持股比率對其背書保證之公司。

7.同業間依消費者保護法規範從事預售屋銷售合約之履約保證連帶擔保。

註3：背書保證額度規定如下：

1.各背書保證公司對單一企業背書保證之總額以合勤投控公司淨值百分之五十為限，惟對於各背書保證公司對轉投資之子公司背書保證之總額以合勤投控公司淨值百分之五十以內為限。各背書保證公司與子公司整體得為背書保證之總額以合勤投控公司淨值百分之五十以內為限，對單一企業整體得為背書保證之總額以合勤投控公司淨值百分之五十以內為限。各背書保證公司及其子公司訂定整體得為背書保證之總額達合勤投控公司淨值百分之五十以上者，並應於股東會說明其必要性及合理性。

2.與各背書保證公司因業務往來關係而從事背書保證者，除上述限額規定外，其個別背書保證金額以不超過雙方業務往來金額為限，所稱業務往來金額係指雙方間進貨或銷貨金額孰高者。

合勤投資控股股份有限公司及子公司
 期末持有有價證券情形(不包含投資子公司、關聯企業及合資權益部分)
 民國一一〇年十二月三十一日

附表三

單位：新台幣千元／千股

持有之公司	有價證券種類及名稱	與有價證券發行人之關係	帳列科目	期 末				期中最高持股比例	備註
				股 數	帳面金額	持股比率	公允價值		
合勤投控	翌勤通訊(股)公司股票	其他關係人	透過其他綜合損益按公允價值衡量之金融資產—非流動	2,263	<u>9,262</u>	10 %	9,262	13 %	
合勤科技	iShares Semiconductor ETF	-	透過損益按公允價值衡量之金融資產—流動	1	19,830	-	19,830	-	
合勤科技	Alphabet Inc. Class C股票	-	同上	-	9,051	-	9,051	-	
合勤科技	台灣積體電路製造(股)公司海外存託憑證	-	同上	2	7,889	-	7,889	-	
合勤科技	瑞昱半導體(股)公司股票	-	同上	8	4,640	-	4,640	-	
合勤科技	聯發科技(股)公司股票	-	同上	3	3,570	-	3,570	-	
合勤科技	元大台灣卓越50證券投資信託基金	-	同上	2	<u>291</u>	-	291	-	
					<u>45,271</u>				
合勤科技	優必閣科技(股)公司股票	-	透過其他綜合損益按公允價值衡量之金融資產—非流動	956	15,657	8 %	15,657	8 %	
合勤科技	鴻環科技(股)公司股票	-	同上	500	794	2 %	794	3 %	
合勤科技	Global Channel Resource Pte. Ltd.	-	同上	600	-	8 %	-	8 %	
合勤科技	智威科技(股)公司股票	-	同上	19	-	-	-	-	
合勤科技	Aetas Technology Inc.股票	-	同上	296	-	1 %	-	1 %	
					<u>16,451</u>				

持有之公司	有價證券種類及名稱	與有價證券發行人之關係	帳列科目	期 末				期中最高 持股比例	備註
				股 數	帳面金額	持股比率	公允價值		
兆勤科技	iShares Semiconductor ETF	-	透過損益按公允價值衡量之金融資產—流動	-	5,419	-	5,419	-	
兆勤科技	台灣積體電路製造(股)公司海外存託憑證	-	同上	1	2,617	-	2,617	-	
兆勤科技	元大台灣卓越50證券投資信託基金	-	同上	13	1,892	-	1,892	-	
兆勤科技	台灣積體電路製造(股)公司股票	-	同上	2	1,230	-	1,230	-	
兆勤科技	聯發科技(股)公司股票	-	同上	1	1,190	-	1,190	-	
					12,348				
盟創科技	iShares Semiconductor ETF	-	透過損益按公允價值衡量之金融資產—流動	1	10,778	-	10,778	-	
盟創科技	Microsoft Corporation 股票	-	同上	1	9,793	-	9,793	-	
盟創科技	Goldman Sachs Group, Inc. 股票	-	同上	1	7,942	-	7,942	-	
盟創科技	台灣積體電路製造(股)公司海外存託憑證	-	同上	2	7,713	-	7,713	-	
盟創科技	瑞昱半導體(股)公司股票	-	同上	8	4,640	-	4,640	-	
盟創科技	Skyworks Solutions, Inc. 股票	-	同上	1	3,727	-	3,727	-	
盟創科技	聯發科技(股)公司股票	-	同上	3	3,570	-	3,570	-	
					48,163				

持有之公司	有價證券種類及名稱	與有價證券發行人之關係	帳列科目	期 末				期中最高持股比例	備註
				股 數	帳面金額	持股比率	公允價值		
合冠投資	iShares MSCI Taiwan ETF	-	透過損益按公允價值衡量之金融資產—流動	6	10,299	-	10,299	-	
合冠投資	元大台灣卓越50證券投資信託基金	-	同上	25	3,638	-	3,638	-	
合冠投資	Meta Platforms, Inc.股票	-	同上	-	3,259	-	3,259	-	
合冠投資	KraneShares CSI China Internet ETF	-	同上	2	1,778	-	1,778	-	
合冠投資	聯發科技(股)公司股票	-	同上	1	1,190	-	1,190	-	
合冠投資	中國信託MSCI中國外資自由投資50不含A及B股ETF證券投資信託基金	-	同上	50	1,037	-	1,037	-	
合冠投資	盛群半導體(股)公司股票	-	同上	5	562	-	562	-	
					21,763				
合冠投資	合勤投資控股(股)公司股票	最終母公司	透過其他綜合損益按公允價值衡量之金融資產—非流動	8,146	285,526	2 %	285,526	2 %	註
合冠投資	泓彥資訊(股)公司股票	-	同上	169	-	11 %	-	11 %	
合冠投資	倍捷科技(股)公司股票	-	同上	91	-	3 %	-	3 %	
合冠投資	瀚霖科技(股)公司股票	-	同上	296	-	1 %	-	1 %	
合冠投資	利基網路(股)公司股票	-	同上	1	-	1 %	-	1 %	
合冠投資	勁取科技(股)公司股票	-	同上	113	-	5 %	-	5 %	
					285,526				

註：期末餘額已沖銷。

合勤投資控股股份有限公司及子公司
與關係人進、銷貨之金額達新台幣一億元或實收資本額百分之二十以上者
民國一一〇年一月一日至十二月三十一日

附表四

單位：新台幣千元

進(銷)貨之公司	交易對象名稱	關係	交易情形				交易條件與一般交易不同之情形及原因		應收(付)票據、帳款		備註
			(進)銷貨	金額	佔總(進)銷貨之比率	授信期間	單價	授信期間	餘額(註3)	佔總應收(付)票據、帳款之比率	
合勤科技	合勤丹麥	子公司對子公司	銷貨	4,253,402	45 %	出貨後150天	註1		1,973,487	47 %	註5
合勤科技	合勤美國	子公司對子公司	銷貨	2,555,570	27 %	出貨後135天	註1		1,033,353	24 %	註5
合勤科技	合勤義大利	子公司對子公司	銷貨	757,145	8 %	出貨後180天	註1		601,021	14 %	註5
合勤科技	兆勤丹麥	子公司對子公司	銷貨	194,261	2 %	出貨後90天	註1		65,116	2 %	註5
合勤科技	合勤巴西	子公司對子公司	銷貨	132,743	1 %	出貨後180天	註1		219,761	5 %	註4及5
合勤科技	智勤科技	子公司對其他關係人	進貨	(246,489)	(3)%	進貨後90天	註2		(177,757)	(7)%	
兆勤科技	兆勤丹麥	子公司對子公司	銷貨	1,740,826	72 %	出貨後90~150天	註1		784,319	80 %	註5
兆勤科技	勤絃科技	子公司對子公司	銷貨	240,755	10 %	出貨後60~90天	註1		33,953	3 %	註5
兆勤科技	合勤美國	子公司對子公司	銷貨	152,324	6 %	出貨後135天	註1		38,983	4 %	註5
盟創科技	合勤科技	子公司對子公司	銷貨	4,595,705	27 %	出貨後90天	註1		1,439,802	39 %	註5
盟創科技	上海蒙騰客	子公司對子公司	銷貨	731,047	4 %	出貨後45~140天	註1		189,655	5 %	註5
盟創科技	兆勤科技	子公司對子公司	銷貨	144,640	1 %	出貨後90天	註1		55,705	2 %	註5
盟創科技	勤創科技	子公司對子公司	銷貨	153,820	1 %	出貨後90天	註1		-	-	註5
盟創科技	無錫盟創	子公司對子公司	加工及代採購	(6,384,400)	39 %	進貨後90天	註2		-	-	註5
盟創科技	合勤科技	子公司對子公司	代採購	(926,927)	6 %	進貨後90天	註2		-	-	註5

進(銷)貨之公司	交易對象名稱	關係	交易情形				交易條件與一般交易不同之情形及原因		應收(付)票據、帳款		備註
			(進)銷貨	金額	佔總(進)銷貨之比率	授信期間	單價	授信期間	餘額(註3)	佔總應收(付)票據、帳款之比率	
盟創科技	勤創科技	子公司對子公司	代採購	(168,188)	1 %	進貨後90天		註2	(8,383)	-	註5
合勤丹麥	合勤德國	子公司對子公司	銷貨	558,622	14 %	出貨後30~120天		註1	149,430	15 %	註5
合勤丹麥	合勤捷克	子公司對子公司	銷貨	231,955	6 %	出貨後120~180天		註1	122,265	12 %	註5
合勤丹麥	合勤英國	子公司對子公司	銷貨	224,612	6 %	出貨後30~120天		註1	58,846	6 %	註5
合勤丹麥	合勤土耳其	子公司對子公司	銷貨	146,851	4 %	出貨後130天		註1	6,017	1 %	註5

註1：合勤科技與兆勤科技銷售予關係人之售價依市場行情定之，收款條件為出貨後30天~180天，惟目前暫依子公司資金狀況收取。盟創科技銷售予關係人之售價依市場行情定之，收款條件為月結45天~140天，惟目前暫依子公司資金狀況收取。合勤丹麥銷售予關係人售價依市場行情定之，收款條件為出貨後21天~180天，惟另考量關聯企業資金狀況收取。

註2：盟創科技對關係人採購之付款條件與一般廠商並無顯著不同，委託無錫盟創加工及委託合勤科技代採購係雙方議定價格辦理。合勤科技對關係人除部分產品因未向其他供應商購買相同規格產品，故其進貨價格無法與一般供應商比較，其餘付款條件及進貨價格與一般廠商並無重大差異。

註3：上述金額含轉列資金貸與之其他應收關係人款。

註4：應收關係人款項餘額係沖轉長期投資貸餘449,195千元後之金額。

註5：相關交易及期末餘額已沖銷。

合勤投資控股股份有限公司及子公司
應收關係人款項達新台幣一億元或實收資本額百分之二十以上
民國一一〇年十二月三十一日

附表五

單位：新台幣千元

帳列應收款項之公司	交易對象名稱	關係	應收關係人款項餘額(註2)	週轉率	逾期應收關係人款項		應收關係人款項期後收回金額(註1)	提列備抵呆帳金額	備註
					金額	處理方式			
合勤投控	盟創科技	母公司對子公司	815,273	註4	-	-	-	-	註5
合勤科技	合勤丹麥	子公司對子公司	1,973,487	3	66,071	加強催收	643,393	-	註5
合勤科技	合勤美國	子公司對子公司	1,033,353	3	-	-	271,338	-	註5
合勤科技	合勤義大利	子公司對子公司	601,021	1	238,648	加強催收	217,854	-	註5
合勤科技	合勤巴西	子公司對子公司	219,761	1	170,261	加強催收	75,719	-	註3及5
兆勤科技	兆勤丹麥	子公司對子公司	784,319	2	286,758	加強催收	326,389	-	註5
盟創科技	合勤科技	子公司對子公司	1,439,802	4	-	-	1,195,328	-	註5
盟創科技	上海蒙騰客	子公司對子公司	189,655	8	26,282	加強催收	113,904	-	註5
合勤丹麥	合勤德國	子公司對子公司	149,430	5	-	-	137,334	-	註5
合勤丹麥	合勤捷克	子公司對子公司	122,265	2	-	-	50,941	-	註5

註1：係截至民國一一一年二月二十八日止之資訊。

註2：應收關係人款項餘額含轉列資金貸與之其他應收關係人款。

註3：應收關係人款項餘額係沖轉認列長期投資貸餘449,195千元後之金額。

註4：係包含資金融通產生之應收關係人款800,000千元。

註5：相關交易及期末餘額已沖銷。

合勤投資控股股份有限公司及子公司
 母子公司間業務關係及重要交易往來情形
 民國一一〇年一月一日至十二月三十一日

附表六

單位：新台幣千元

編號 (註1)	交易人名稱	交易往來對象	與交易 人之關 係(註2)	交易往來情形			佔合併總營業收入 或總資產之比率
				科目	金額	交易條件	
0	合勤投控	盟創科技	1	其他應收款－關係人	800,000		4 %
1	合勤科技	合勤丹麥	3	營業收入淨額	4,253,402	出貨後150天	17 %
1	合勤科技	合勤美國	3	營業收入淨額	2,555,570	出貨後135天	10 %
1	合勤科技	合勤義大利	3	營業收入淨額	757,145	出貨後180天	3 %
1	合勤科技	其他(註3)	3	營業收入淨額	571,322	出貨後30~180天	2 %
1	合勤科技	合勤丹麥	3	應收帳款－關係人淨額	1,973,487		9 %
1	合勤科技	合勤美國	3	應收帳款－關係人淨額	1,033,353		5 %
1	合勤科技	合勤義大利	3	應收帳款－關係人淨額	601,021		3 %
1	合勤科技	合勤巴西	3	應收帳款－關係人淨額	219,761		1 %
2	兆勤科技	兆勤丹麥	3	營業收入淨額	1,740,826	出貨後90~150天	7 %
2	兆勤科技	其他(註3)	3	營業收入淨額	549,960	出貨後30~180天	2 %
2	兆勤科技	兆勤丹麥	3	應收帳款－關係人淨額	784,319		4 %
3	盟創科技	合勤科技	3	營業收入淨額	4,595,705	出貨後90天	18 %
3	盟創科技	上海蒙騰客	3	營業收入淨額	731,047	出貨後45~140天	3 %
3	盟創科技	其他(註3)	2及3	營業收入淨額	299,776	出貨後60~90天	1 %
3	盟創科技	無錫盟創	3	營業成本	6,384,400	進貨後90天	25 %
3	盟創科技	合勤科技	3	營業成本	926,927	進貨後90天	4 %

編號 (註1)	交易人名稱	交易往來對象	與交易 人之關 係(註2)	交易往來情形			
				科目	金額	交易條件	佔合併總營業收入 或總資產之比率
3	盟創科技	合勤科技	3	應收帳款－關係人淨額	1,439,802		7 %
3	盟創科技	其他(註3)	3	應收帳款－關係人淨額	363,260		2 %
4	合勤丹麥	合勤德國	3	營業收入淨額	558,622	出貨後30~120天	2 %
4	合勤丹麥	其他(註3)	3	營業收入淨額	773,165	出貨後21~180天	3 %
4	合勤丹麥	其他(註3)	3	應收帳款－關係人淨額	406,046		2 %

註1：編號欄之說明如下：

合勤投控：0。

合勤科技：1。

兆勤科技：2。

盟創科技：3。

合勤丹麥：4。

被投資公司按公司別由阿拉伯數字開始依序編號。

註2：與交易人之關係說明如下

1. 母公司對子公司。

2. 子公司對母公司。

3. 子公司對子公司。

註3：其他交易若未達合併總營收或總資產比率之1%，不予揭露。

合勤投資控股股份有限公司及子公司
轉投資事業相關資訊(不包含大陸被投資公司)
民國一一〇年一月一日至十二月三十一日

附表七

台幣/外幣單位：均以千元為單位；股數單位：千股(單位)

投資公司 名稱	被投資 公司名稱	所在 地區	主要營業項目	原始投資金額		期末持有			期中最高 出資比率	被投資公司 本期損益	本期認列之 投資損益	備註
				本期期末	去年年底	股數	比率%	帳面金額				
合勤投控	合勤科技	台灣	通訊及網路產品之研發、製造及銷售	3,431,516	3,431,516	72,450	100	3,973,827	100 %	679,583	678,736	子公司、 註1及6
合勤投控	盟創科技	台灣	通訊及網路產品之研發、製造及銷售	3,337,920	3,337,920	316,800	100	3,580,255	100 %	260,556	201,262	子公司、 註1及6
合勤投控	兆勤科技	台灣	通訊及網路產品之研發及銷售	1,710,098	1,200,100	108,888	94	1,819,035	100 %	242,014	253,592	子公司、 註1及6
合勤投控	黑貓資訊	台灣	資安產品研發、銷售及顧問管理服務	10,000	10,000	2,200	67	20,120	67 %	(5,345)	(3,563)	子公司及 註6
								<u>9,393,237</u>			<u>1,130,027</u>	
合勤科技	合勤美國	美國	銷售及行銷業務	271,810 (USD 9,506)	271,810 (USD 9,506)	9,807	100	286,026	100 %	63,164	註2	子公司及 註6
合勤科技	合冠投資	台灣	投資業務	540,000	540,000	8,902	100	333,506	100 %	142	註2	子公司及 註6
合勤科技	合勤土耳其	土耳其	銷售及行銷業務	362,862 (USD 11,977)	362,862 (USD 11,977)	29,137	100	197,762	100 %	63,418	註2	子公司及 註6
合勤科技	合勤丹麥	丹麥	銷售及行銷業務	501,390 (EUR 11,980)	501,390 (EUR 11,980)	20,712	100	389,191	100 %	83,200	註2	子公司及 註6
合勤科技	Gemini	德國	通訊及網路產品之研發	註4	154,320 (EUR 4,000)	-	-	-	100 %	2,193	註2	子公司及 註6
合勤科技	眾至資訊	台灣	通訊及網路產品之研發、製造及銷售	10,950	10,950	848	38	13,851	38 %	6,234	註2	關聯企業
合勤科技	宇曜智能	台灣	網路數位控制產品之研發及銷售	48,411	48,411	4,841	48	2,441	48 %	(18,506)	註2	關聯企業
合勤科技	合勤巴西	巴西	銷售及行銷業務	53,373 (USD 1,668)	53,373 (USD 1,668)	5,849	100	(449,195)	100 %	(44,702)	註2	子公司及 註6
								<u>773,582</u>				

投資公司 名稱	被投資 公司名稱	所在 地區	主要營業項目	原始投資金額		期末持有			期中最高 出資比率	被投資公司 本期損益	本期認列之 投資損益	備註
				本期期末	去年年底	股數	比率%	帳面金額				
合勤丹麥	合勤德國	德國	銷售及行銷業務	67,461 (EUR 1,525)	67,461 (EUR 1,525)	-	100	119,725	100 %	6,729	註2	子公司及 註6
合勤丹麥	合勤英國	英國	銷售及行銷業務	319,542 (EUR 6,450)	319,542 (EUR 6,450)	5,375	100	51,734	100 %	4,467	註2	子公司及 註6
合勤丹麥	合勤義大利	義大利	銷售及行銷業務	78,335 (EUR 2,336)	78,335 (EUR 2,336)	10	100	45,281	100 %	6,133	註2	子公司及 註6
合勤丹麥	Gemini	德國	通訊及網路產品之研 發	31,565 (EUR 976)	-	-	100	31,198	100 %	2,193	註2	子公司及 註6
合勤丹麥	合勤捷克	捷克共和 國	銷售及行銷業務	66,283 (EUR 1,543)	66,283 (EUR 1,543)	19,000	100	17,976	100 %	3,016	註2	子公司及 註6
合勤丹麥	合勤西班牙	西班牙	銷售及行銷業務	2,165 (EUR 53)	2,165 (EUR 53)	3	100	3,572	100 %	1,310	註2	子公司及 註6
								269,486				
盟創科技	Bluebell	英屬維京 群島	投資業務	1,519,277 (USD 45,150)	1,519,277 (USD 45,150)	32,856	100	1,917,286	100 %	132,341	註2	子公司及 註6
盟創科技	勤創資通	台灣	通訊及網路產品之研 發及銷售	137,960	50,000	13,796	92	102,512	100 %	(31,207)	註2	子公司及 註6
								2,019,798	-			
兆勤科技	兆勤丹麥	丹麥	銷售及行銷業務	415,320 (EUR 12,000)	415,320 (EUR 12,000)	20,712	100	261,578	100 %	89,834	註2	子公司及 註6
兆勤科技	勤絃科技	台灣	通訊及網路產品之研 發及銷售	註3	註3	6,000	100	111,079	100 %	34,408	註2	子公司及 註6
兆勤科技	兆勤泰國	泰國	銷售及行銷業務	74,969 (USD 2,389)	74,969 (USD 2,389)	8,000	100	55,475	100 %	3,908	註2	子公司及 註6
兆勤科技	兆勤韓國	南韓	銷售及行銷業務	11,127 (USD 390)	11,127 (USD 390)	72	65	21,322	65 %	(164)	註2	子公司及 註6
兆勤科技	兆勤愛沙尼亞	愛沙尼亞	銷售及行銷業務	- 註5	88 (EUR 3)	-	-	-	100 %	-	註2	註5
兆勤科技	兆勤印度	印度	銷售及行銷業務	17,176 (USD 568)	17,176 (USD 568)	8,470	100	(262,215)	100 %	5,621	註2	子公司及 註6
								187,239				

投資公司 名稱	被投資 公司名稱	所在 地區	主要營業項目	原始投資金額		期末持有			期中最高 出資比率	被投資公司 本期損益	本期認列之 投資損益	備註
				本期期末	去年年底	股數	比率%	帳面金額				
兆勤丹麥	兆勤法國	法國	銷售及行銷業務	122,449 (EUR 3,603)	122,449 (EUR 3,603)	10	100	88,497	100 %	2,169	註2	子公司及 註6
兆勤丹麥	兆勤荷蘭	荷蘭	銷售及行銷業務	54,089 (EUR 1,350)	54,089 (EUR 1,350)	14	100	45,056	100 %	1,489	註2	子公司及 註6
兆勤丹麥	兆勤俄羅斯	俄羅斯	銷售及行銷業務	28 (EUR 1)	28 (EUR 1)	-	100	2,364	100 %	590	註2	子公司及 註6
								135,917				

註1：含認列子公司之投資損益與其聯屬公司間未實現銷貨毛利沖銷等。

註2：該被投資公司之損益業已包含於其投資公司，為避免混淆，於此不再另行表達。

註3：勤紘股本係以前年度現金增資50,000千元及盈餘轉增資60,000千元，惟已於民國一〇八年三月減資退回股款50,000千元。

註4：合勤科技於民國一一〇年十月以帳面價值出售全數股權予合勤丹麥。

註5：兆勤愛沙尼亞已於民國一一〇年七月清算完結。

註6：相關交易及期末餘額已沖銷。

合勤投資控股股份有限公司及子公司
對大陸之投資概況及轉投資大陸地區限額
民國一一〇年一月一日至十二月三十一日

附表八

單位：新台幣千元

(一)轉投資大陸地區之事業相關資訊：

大陸被投資 公司名稱	主要營業 項目	實收 資本額	投資 方式	本期期初自 台灣匯出累 積投資金額	本期匯出或 收回投資金額		本期期末自 台灣匯出累 積投資金額	被投資公司 本期損益	本公司直接 或間接投資 之持股比例	期中最高 持股比例	本期認列 投資損益 (註6)	期末投資 帳面價值	截至本期 止已匯回 投資收益
					匯出	收回							
天津華勤	通訊及網路產品 之銷售及技術諮 詢服務	44,375	註1	42,156	-	-	42,156	(75)	兆勤科技直 接持股95%	95 %	(71)	1,535	-
上海眾勤	通訊及網路產品 之銷售及技術諮 詢服務	266,259	註1	266,259	-	-	266,259	2,718	兆勤科技直 接持股100%	100 %	3,051 (註7)	4,938	-
無錫盟創	通訊及網路產品 之生產、銷售及 技術諮詢服務	1,013,953	註2	1,013,953	-	-	1,013,953	132,622	盟創科技間 接持股100%	100 %	132,622	1,976,291	-
無錫研勤	通訊及網路產品 之研發	209,806	註3	209,806	-	-	209,806	6,463	盟創科技間 接持股100%	100 %	6,463	244,477	-
上海蒙騰客	通訊及網路產品 之銷售、網絡技 術及轉讓服務	360,658	註3及4	282,403	-	-	282,403	25,667	盟創科技間 接持股100%	100 %	25,667	232,610	-
北京華勤天地	通訊及網路產品 之銷售、網絡技 術之服務、轉讓 及諮詢服務	236,860	註5	-	-	-	-	-	盟創科技間 接持股49%	49 %	-	-	-

(二)轉投資大陸地區限額：

公司別	本期期末累計自台灣匯出赴大陸地區投資金額	經濟部投審會核准投資金額	依經濟部投審會規定赴大陸地區投資限額 (註8)
兆勤科技	308,415	308,415	1,178,948
盟創科技	1,506,162	1,584,417	2,209,918

註1：由兆勤科技直接赴大陸地區從事投資。

註2：透過第三地區公司(Bluebell)再投資大陸公司。

註3：由盟創科技直接赴大陸地區從事投資。

註4：上海蒙騰客實收資本額中78,255千元係透過Bluebell之自有資金投資，惟盟創科技因集團組織架構調整，於民國一〇八年五月以帳面價值將Bluebell之上海蒙騰客50%股權移轉至盟創科技。

註5：北京華勤天地科技有限公司(簡稱北京華勤天地)係透過無錫研勤之自有資金投資，故不列入投資限額計算。惟北京華勤天地已停業中，期末投資帳面金額已全數提列損失。

註6：係依母公司會計師依集團組成個體之重大性標準查核之財務報表計算。

註7：含認列上海眾勤之投資利益2,718千元與其聯屬公司間未實現銷貨毛利沖銷。

註8：依據投審會九十七年八月二十九日「在大陸地區從事投資或技術合作審查原則」規定之限額計算對大陸投資累計金額之上限為淨值百分之六十。

股票代碼：3704

合勤投資控股股份有限公司
個體財務報告暨會計師查核報告
民國一一〇年度及一〇九年度

公司地址：新竹市公道五路二段363號3樓
電話：(03)578-8838



安侯建業聯合會計師事務所

KPMG

新竹市300091新竹科學園區展業一路11號
No. 11, Prosperity Road I, Hsinchu Science Park,
Hsinchu City 300091, Taiwan (R.O.C.)

Telephone 電話 + 886 3 579 9955
Fax 傳真 + 886 3 563 2277
Internet 網址 home.kpmg/tw

會計師查核報告

合勤投資控股股份有限公司董事會 公鑒：

查核意見

合勤投資控股股份有限公司民國一一〇年及一〇九年十二月三十一日之資產負債表，暨民國一一〇年及一〇九年一月一日至十二月三十一日之綜合損益表、權益變動表及現金流量表，以及個體財務報告附註(包括重大會計政策彙總)，業經本會計師查核竣事。

依本會計師之意見，上開個體財務報告在所有重大方面係依照證券發行人財務報告編製準則編製，足以允當表達合勤投資控股股份有限公司民國一一〇年及一〇九年十二月三十一日之財務狀況，暨民國一一〇年及一〇九年一月一日至十二月三十一日之財務績效與現金流量。

查核意見之基礎

本會計師係依照會計師查核簽證財務報表規則及一般公認審計準則執行查核工作。本會計師於該等準則下之責任將於會計師查核個體財務報告之責任段進一步說明。本會計師所隸屬事務所受獨立性規範之人員已依會計師職業道德規範，與合勤投資控股股份有限公司保持超然獨立，並履行該規範之其他責任。本會計師相信已取得足夠及適切之查核證據，以作為表示查核意見之基礎。

關鍵查核事項

關鍵查核事項係指依本會計師之專業判斷，對合勤投資控股股份有限公司民國一一〇年度個體財務報告之查核最為重要之事項。該等事項已於查核個體財務報告整體及形成查核意見之過程中予以因應，本會計師並不對該等事項單獨表示意見。本會計師判斷應溝通在查核報告上之關鍵查核事項如下：

採用權益法之投資之評估

有關採用權益法之投資評估之會計政策請詳個體財務報告附註四(七)投資關聯企業及四(八)投資子公司；採用權益法之投資之評估說明，請詳個體財務報告附註六(三)採用權益法之投資。



關鍵查核事項之說明：

合勤投資控股股份有限公司因採用權益法之投資金額占資產總額84%且金額係屬重大，因此，採用權益法之投資之評估列為本會計師查核重點項目。

因應之查核程序：

本會計師對上述關鍵查核事項之主要查核程序包括核算該公司依持股比例認列對被投資公司之投資損益；實地盤點長期股權投資之證券及有關憑證；與管理階層討論並瞭解其對子公司相關重要事項之評估，以瞭解該等子公司之應收款項減損及存貨評價之相關估列合理性；評估管理階層對財務報告附註相關揭露資訊是否允當。

管理階層與治理單位對個體財務報告之責任

管理階層之責任係依照證券發行人財務報告編製準則編製允當表達之個體財務報告，且維持與個體財務報告編製有關之必要內部控制，以確保個體財務報告未存有導因於舞弊或錯誤之重大不實表達。

於編製個體財務報告時，管理階層之責任亦包括評估合勤投資控股股份有限公司繼續經營之能力、相關事項之揭露，以及繼續經營會計基礎之採用，除非管理階層意圖清算合勤投資控股股份有限公司或停止營業，或除清算或停業外別無實際可行之其他方案。

合勤投資控股股份有限公司之治理單位(含審計委員會)負有監督財務報導流程之責任。

會計師查核個體財務報告之責任

本會計師查核個體財務報告之目的，係對個體財務報告整體是否存有導因於舞弊或錯誤之重大不實表達取得合理確信，並出具查核報告。合理確信係高度確信，惟依照一般公認審計準則執行之查核工作無法保證必能偵出個體財務報告存有之重大不實表達。不實表達可能導因於舞弊或錯誤。如不實表達之個別金額或彙總數可合理預期將影響個體財務報告使用者所作之經濟決策，則被認為具有重大性。

本會計師依照一般公認審計準則查核時，運用專業判斷並保持專業上之懷疑。本會計師亦執行下列工作：

- 一、辨認並評估個體財務報告導因於舞弊或錯誤之重大不實表達風險；對所評估之風險設計及執行適當之因應對策；並取得足夠及適切之查核證據以作為查核意見之基礎。因舞弊可能涉及共謀、偽造、故意遺漏、不實聲明或踰越內部控制，故未偵出導因於舞弊之重大不實表達之風險高於導因於錯誤者。
- 二、對與查核攸關之內部控制取得必要之瞭解，以設計當時情況下適當之查核程序，惟其目的非對合勤投資控股股份有限公司內部控制之有效性表示意見。
- 三、評估管理階層所採用會計政策之適當性，及其所作會計估計與相關揭露之合理性。



- 四、依據所取得之查核證據，對管理階層採用繼續經營會計基礎之適當性，以及使合勤投資控股股份有限公司繼續經營之能力可能產生重大疑慮之事件或情況是否存在重大不確定性，作出結論。本會計師若認為該等事件或情況存在重大不確定性，則須於查核報告中提醒個體財務報告使用者注意個體財務報告之相關揭露，或於該等揭露係屬不適當時修正查核意見。本會計師之結論係以截至查核報告日所取得之查核證據為基礎。惟未來事件或情況可能導致合勤投資控股股份有限公司不再具有繼續經營之能力。
- 五、評估個體財務報告(包括相關附註)之整體表達、結構及內容，以及個體財務報告是否允當表達相關交易及事件。
- 六、對於採用權益法之被投資公司之財務資訊取得足夠及適切之查核證據，以對個體財務報告表示意見。本會計師負責查核案件之指導、監督及執行，並負責形成合勤投資控股股份有限公司查核意見。

本會計師與治理單位溝通之事項，包括所規劃之查核範圍及時間，以及重大查核發現(包括於查核過程中所辨認之內部控制顯著缺失)。

本會計師亦向治理單位提供本會計師所隸屬事務所受獨立性規範之人員已遵循會計師職業道德規範中有關獨立性之聲明，並與治理單位溝通所有可能被認為會影響會計師獨立性之關係及其他事項(包括相關防護措施)。

本會計師從與治理單位溝通之事項中，決定對合勤投資控股股份有限公司民國一一〇年度個體財務報告查核之關鍵查核事項。本會計師於查核報告中敘明該等事項，除非法令不允許公開揭露特定事項，或在極罕見情況下，本會計師決定不於查核報告中溝通特定事項，因可合理預期此溝通所產生之負面影響大於所增進之公眾利益。

安侯建業聯合會計師事務所

會計師： 鄭安志 
于紀隆 

證券主管機關：金管證審字第1060005191號
核准簽證文號：台財證六字第0920122026號
民國一一一年三月十四日

合勤投資控股股份有限公司

資產負債表

民國一〇九年及一〇九年十二月三十一日

單位：新台幣千元

	110.12.31		109.12.31			110.12.31		109.12.31	
	金額	%	金額	%		金額	%	金額	%
資 產									
流動資產：									
1100	\$ 780,306	7	191,849	3	2201	\$ 35,710	-	19,448	-
1170	40,795	-	38,584	-	2207	15,028	-	-	-
1210	921,597	9	21,271	-	2220	427	-	498	-
1476	4,001	-	31	-	2230	108,957	1	6,206	-
1479	1,009	-	1,002	-	2399	16,246	-	7,337	-
	<u>1,747,708</u>	<u>16</u>	<u>252,737</u>	<u>3</u>		<u>176,368</u>	<u>1</u>	<u>33,489</u>	<u>-</u>
非流動資產：									
1517	9,262	-	9,262	-	2530	1,896,234	17	-	-
	9,262	-	9,262	-	2640	12,979	-	5,496	-
1550	9,393,237	84	8,050,929	97		<u>1,909,213</u>	<u>17</u>	<u>5,496</u>	<u>-</u>
1600	4,805	-	4,121	-		<u>2,085,581</u>	<u>18</u>	<u>38,985</u>	<u>-</u>
1780	103	-	215	-	負債總計				
1840	758	-	754	-	權益(附註六(九))：				
	<u>9,408,165</u>	<u>84</u>	<u>8,065,281</u>	<u>97</u>	3100	4,536,148	41	4,476,438	54
					3200	3,680,924	33	3,827,886	46
					3300	1,513,771	14	447,480	5
					3400	(462,103)	(4)	(351,910)	(4)
					3500	(198,448)	(2)	(120,861)	(1)
						<u>9,070,292</u>	<u>82</u>	<u>8,279,033</u>	<u>100</u>
資產總計	\$ 11,155,873	100	8,318,018	100	負債及權益總計	\$ 11,155,873	100	8,318,018	100

董事長：朱順一



經理人：楊國榮



(請詳閱後附個體財務報告附註)

B-3

會計主管：羅偉



合勤投資控股股份有限公司

綜合損益表

民國一一〇年及一〇九年一月一日至十二月三十一日

單位：新台幣千元

	110年度		109年度	
	金額	%	金額	%
收入：				
4600 勞務收入(附註六(十二)及七)	\$ 154,821	12	130,347	14
4222 採用權益法之子公司及關聯企業利益之份額(附註六(三))	1,130,027	88	816,677	86
4240 利息收入(附註七)	5,144	-	254	-
7010 其他收入	163	-	42	-
	<u>1,290,155</u>	<u>100</u>	<u>947,320</u>	<u>100</u>
費用：				
6200 管理費用(附註六(七)、(十)、(十三)及七)	194,279	15	133,339	14
7510 利息費用	7,178	1	-	-
7610 處分不動產、廠房及設備損失	35	-	-	-
	<u>201,492</u>	<u>16</u>	<u>133,339</u>	<u>14</u>
稅前淨利(損)	1,088,663	84	813,981	86
7950 所得稅費用(利益)(附註六(八))	<u>(8,037)</u>	<u>(1)</u>	<u>(13,963)</u>	<u>(2)</u>
本期淨利(損)	<u>1,096,700</u>	<u>85</u>	<u>827,944</u>	<u>88</u>
其他綜合損益：				
不重分類至損益之項目				
8311 確定福利計畫之再衡量數(附註六(七))	(7,466)	(1)	(2,473)	-
8331 採用權益法認列子公司之確定福利計畫再衡量數	(3,480)	-	(15,621)	(2)
8336 採用權益法認列子公司之透過其他綜合損益按公允價值衡量權益工具未實現損益(附註六(九))	<u>(1,286)</u>	<u>-</u>	<u>9,068</u>	<u>1</u>
不重分類至損益之項目合計	<u>(12,232)</u>	<u>(1)</u>	<u>(9,026)</u>	<u>(1)</u>
後續可能重分類至損益之項目				
8381 採用權益法認列子公司之國外營運機構財務報表換算之兌換差額	(160,463)	(12)	127,811	13
8399 與可能重分類之項目相關之所得稅(附註六(八))	<u>32,093</u>	<u>2</u>	<u>(25,562)</u>	<u>3</u>
後續可能重分類至損益之項目合計	<u>(128,370)</u>	<u>(10)</u>	<u>102,249</u>	<u>10</u>
8300 本期其他綜合損益	<u>(140,602)</u>	<u>(11)</u>	<u>93,223</u>	<u>9</u>
8500 本期綜合損益總額	<u>\$ 956,098</u>	<u>74</u>	<u>921,167</u>	<u>97</u>
每股盈餘(單位：新台幣元)(附註六(十一))				
9750 基本每股盈餘	\$ <u>2.49</u>		\$ <u>1.91</u>	
9850 稀釋每股盈餘	\$ <u>2.45</u>		\$ <u>1.90</u>	

董事長：朱順一



(請詳閱後附個體財務報告附註)

經理人：楊國榮



B-4

會計主管：羅偉



合勤投資控股股份有限公司

權益變動表

民國一〇九年及一〇九年一月一日至十二月三十一日

單位：新台幣千元

	股 本			保留盈餘				其他權益項目					
	普通股股本	預收股本	合 計	資本公積	法定盈餘公積	特別盈餘公積	未分配盈餘	合 計	國外營運機構財務報表換算之兌換差額	透過其他綜合損益按公允價值衡量之金融資產未實現評價損益	合 計	庫藏股票	權益總額
							(待彌補虧損)			金融資產未實現評價損益			
民國一〇九年一月一日餘額	\$ 4,411,773	-	4,411,773	3,755,876	279,833	200,347	(842,550)	(362,370)	(395,821)	(67,406)	(463,227)	(120,861)	7,221,191
本期淨利(損)	-	-	-	-	-	-	827,944	827,944	-	-	-	-	827,944
本期其他綜合損益	-	-	-	-	-	-	(18,094)	(18,094)	102,249	9,068	111,317	-	93,223
本期綜合損益總額	-	-	-	-	-	-	809,850	809,850	102,249	9,068	111,317	-	921,167
股份基礎給付酬勞成本	-	-	-	37,563	-	-	-	-	-	-	-	-	37,563
員工行使認股權憑證	-	64,665	64,665	14,226	-	-	-	-	-	-	-	-	78,891
採用權益法認列之子公司所有權權益變動數	-	-	-	20,221	-	-	-	-	-	-	-	-	20,221
民國一〇九年十二月三十一日餘額	4,411,773	64,665	4,476,438	3,827,886	279,833	200,347	(32,700)	447,480	(293,572)	(58,338)	(351,910)	(120,861)	8,279,033
本期淨利(損)	-	-	-	-	-	-	1,096,700	1,096,700	-	-	-	-	1,096,700
本期其他綜合損益	-	-	-	-	-	-	(10,946)	(10,946)	(128,370)	(1,286)	(129,656)	-	(140,602)
本期綜合損益總額	-	-	-	-	-	-	1,085,754	1,085,754	(128,370)	(1,286)	(129,656)	-	956,098
盈餘指撥及分配：													
法定盈餘公積彌補虧損	-	-	-	-	(32,700)	-	32,700	-	-	-	-	-	-
組織重組	-	-	-	-	-	-	(19,463)	(19,463)	19,463	-	19,463	-	-
行使歸入權	-	-	-	2	-	-	-	-	-	-	-	-	2
資本公積配發現金	-	-	-	(223,822)	-	-	-	-	-	-	-	-	(223,822)
股份基礎給付酬勞成本	-	-	-	41,124	-	-	-	-	-	-	-	-	41,124
採用權益法認列之子公司所有權權益變動數	-	-	-	(15,041)	-	-	-	-	-	-	-	-	(15,041)
員工執行認股權	78,235	(18,525)	59,710	12,203	-	-	-	-	-	-	-	-	71,913
子公司處分母公司股票視同庫藏股交易	-	-	-	34,510	-	-	-	-	-	-	-	16,022	50,532
子公司獲配母公司之現金股利	-	-	-	4,062	-	-	-	-	-	-	-	-	4,062
庫藏股買回	-	-	-	-	-	-	-	-	-	-	-	(93,609)	(93,609)
民國一〇九年十二月三十一日餘額	\$ 4,490,008	46,140	4,536,148	3,680,924	247,133	200,347	1,066,291	1,513,771	(402,479)	(59,624)	(462,103)	(198,448)	9,070,292

董事長：朱順一



(請詳閱後附個體財務報告附註)

經理人：楊國榮

B-5



會計主管：羅偉



合勤投資控股股份有限公司

現金流量表

民國一〇九年及一〇一〇年一月一日至十二月三十一日

單位：新台幣千元

	110年度	109年度
營業活動之現金流量：		
本期稅前淨利(損)	\$ 1,088,663	813,981
調整項目：		
收益費損項目		
折舊費用	940	489
攤銷費用	112	112
利息費用	7,178	-
利息收入	(5,144)	(254)
股份基礎給付酬勞成本	6,018	4,008
採用權益法認列之子公司及關聯企業利益之份額	(1,130,027)	(816,677)
處分不動產、廠房及設備損失	35	-
收益費損項目合計	(1,120,888)	(812,322)
與營業活動相關之資產／負債變動數：		
與營業活動相關之資產之淨變動：		
應收勞務收入	(2,211)	(458)
其他應收款－關係人	20,570	(1,782)
其他金融資產及其他流動資產	(7)	324
與營業活動相關之資產之淨變動合計	18,352	(1,916)
與營業活動相關之負債之淨變動：		
其他應付款項－關係人	(71)	(6,285)
應付費用及其他流動負債	33,606	(1,496)
淨確定福利負債	17	(169)
與營業活動相關之負債之淨變動合計	33,552	(7,950)
與營業活動相關之資產及負債之淨變動合計	51,904	(9,866)
調整項目合計	(1,068,984)	(822,188)
營運產生之現金流入(出)	19,679	(8,207)
收取之利息	1,174	226
收取之股利(帳列採用權益法之投資減項)	239,240	-
退還(支付)之所得稅	(10,113)	1,826
營業活動之淨現金流入(出)	249,980	(6,155)

(續下頁)

董事長：朱順一



(請詳閱後附個體財務報告附註)

經理人：楊國榮



B-6

會計主管：羅偉



合勤投資控股股份有限公司

現金流量表(承上頁)

民國一〇一〇年及一〇〇九年一月一日至十二月三十一日

單位:新台幣千元

	110年度	109年度
投資活動之現金流量：		
取得採用權益法之投資	(509,998)	-
取得不動產、廠房及設備	(2,367)	(3,448)
處分不動產、廠房及設備	708	-
其他應收款-關係人增加	(800,000)	-
投資活動之淨現金流出	<u>(1,311,657)</u>	<u>(3,448)</u>
籌資活動之現金流量：		
發行公司債(已扣除發行成本)	1,895,650	-
資本公積配發現金	(223,822)	-
員工行使認股權憑證	71,913	78,891
庫藏股票買回成本	(93,609)	-
行使歸入權	2	-
籌資活動之淨現金流入	<u>1,650,134</u>	<u>78,891</u>
本期現金及約當現金增加數	588,457	69,288
期初現金及約當現金餘額	191,849	122,561
期末現金及約當現金餘額	<u>\$ 780,306</u>	<u>191,849</u>

董事長：朱順一



(請詳閱後附個體財務報告附註)

經理人：楊國榮



會計主管：羅 偉



合勤投資控股股份有限公司
個體財務報告附註
民國一一〇年度及一〇九年度
(除另有註明者外，所有金額均以新台幣千元為單位)

一、公司沿革

合勤投資控股股份有限公司(以下簡稱本公司或合勤投控)係於民國九十九年八月十六日由合勤科技股份有限公司(以下簡稱合勤科技)以股份轉換方式成立之投資控股公司，並經金融監督管理委員會(以下簡稱金管會)核准本公司股票於同日上市，註冊地址為新竹市公道五路二段363號3樓，本公司主要業務為一般投資事業。

本公司及合勤科技於民國九十九年十月十五日經董事會決議，基於充分發揮自有品牌業務與專業代工業務獨立經營之效能，並提升整體經營績效，而進行專業分工組織重組，以民國一〇〇年一月一日為分割基準日，將屬於合勤科技之產品事業部門相關資產與負債分割予盟創科技股份有限公司(以下簡稱盟創科技)，合勤科技分割讓與營業淨資產之帳面價值3,530,734千元，以每股10.51元作價換取盟創科技每股票面10元之普通股一股，本公司共計取得盟創科技新發行之普通股336,081千股，分割後合勤科技及盟創科技均為本公司百分之百控制之子公司。

合勤科技於民國七十八年八月十六日成立於新竹科學工業園區。合勤科技股票於民國八十八年八月十二日經台灣證券交易所核准上市。主要業務為研究、開發、生產、製造及銷售高速多功能數據機及其所用特殊應用積體電路晶片組、國防用數位保密電話及網路用數據機、數位電視編碼器及解碼器、廣域網路設備與區域設備及其零組件、整體服務數位網路設備及其零組件、局用及用戶用網路擷取設備，暨提供有關前述產品之技術諮詢及工程設計服務，並兼營與合勤科技業務相關之進出口貿易業務。合勤科技於民國九十九年九月二日經證券主管機關核准其有價證券不繼續公開發行。

盟創科技於民國九十九年十一月十二日成立於新竹科學工業園區。主要業務為有線通信機械器材製造、電子零組件製造、電信管制射頻器材製造、電腦及其週邊設備製造、資料儲存媒體製造及複製業、資訊軟體批發業、電信管制射頻器材輸入業、資訊軟體服務業、電子資訊供應服務業等。

本公司及合勤科技於民國一〇八年二月二十六日經董事會決議，基於強化市場競爭力，並提升整體經營績效，以民國一〇八年四月一日為分割基準日，將屬於合勤科技及其子公司之通路業務事業群下之各營運事業處相關資產與負債分割予本公司100%之子公司兆勤科技股份有限公司(以下簡稱兆勤科技)及其子公司Zyxel Networks A/S(以下簡稱兆勤丹麥)，合勤科技分割讓與營業淨資產之帳面價值1,200,000千元，以每股16.56元作價換取兆勤科技每股票面10元之普通股一股，本公司共計取得兆勤科技新發行之普通股72,450千股，分割後合勤科技及兆勤科技均為本公司百分之百控制之子公司。

合勤投資控股股份有限公司個體財務報告附註(續)

二、通過財務報告之日期及程序

本個體財務報告已於民國一一一年三月十四日經董事會通過發布。

三、新發布及修訂準則及解釋之適用

(一)已採用金管會認可之新發布及修訂後準則及解釋之影響

本公司自民國一一〇年一月一日起開始適用下列新修正之國際財務報導準則，且對個體財務報告未造成重大影響：

- 國際財務報導準則第4號之修正「暫時豁免適用國際財務報導準則第9號之延長」
- 國際財務報導準則第9號、國際會計準則第39號、國際財務報導準則第7號、國際財務報導準則第4號及國際財務報導準則第16號之修正「利率指標變革—第二階段」

本公司自民國一一〇年四月一日起開始適用下列新修正之國際財務報導準則，且對個體財務報告未造成重大影響：

- 國際財務報導準則第16號之修正「民國一一〇六月三十日後之新型冠狀病毒肺炎相關租金減讓」。

(二)尚未採用金管會認可之國際財務報導準則之影響

本公司評估適用下列自民國一一一年一月一日起生效之新修正之國際財務報導準則，將不致對個體財務報告造成重大影響：

- 國際財務報導準則2018-2020週期之年度改善
- 國際財務報導準則第3號之修正「對觀念架構之引述
- 國際會計準則第16號之修正「不動產、廠房及設備—達到預定使用狀態前之價款」
- 國際會計準則第37號之修正「虧損性合約—履行合約之成本」

(三)金管會尚未認可之新發布及修訂準則及解釋

國際會計準則理事會已發布及修正但尚未經金管會認可之準則及解釋如下：

- 國際財務報導準則第10號及國際會計準則第28號之修正「投資者與其關聯企業或合資間之資產出售或投入」
- 國際財務報導準則第17號「保險合約」及國際財務報導準則第17號之修正
- 國際會計準則第1號之修正「將負債分類為流動或非流動」
- 國際會計準則第1號之修正「會計政策之揭露」
- 國際會計準則第8號之修正「會計估計之定義」
- 國際會計準則第12號之修正「與單一交易所產生之資產及負債有關之遞延所得稅」

截至本個體財務報告發布日止，除國際財務報導準則第17號「保險合約」及其相關修正與本公司不攸關外，本公司仍持續評估上述其餘準則、解釋之修正及相關適用期間對財務狀況與經營結果之影響，相關影響待評估完成時予以揭露。

合勤投資控股股份有限公司個體財務報告附註(續)

四、重大會計政策之彙總說明

本個體財務報告所採用之重大會計政策彙總說明如下。除另有說明者外，下列會計政策已一致適用於本個體財務報告之所有表達期間。

(一) 遵循聲明

本個體財務報告係依照「證券發行人財務報告編製準則」編製。

(二) 編製基礎

1. 衡量基礎

除淨確定福利負債，係依退休基金資產之公允價值減除確定福利義務現值之淨額認列外，本個體財務報告係依歷史成本為基礎編製。

2. 功能性貨幣及表達貨幣

本個體財務報告係以本公司之功能性貨幣新台幣表達。除另有註明者外，所有以新台幣表達之財務資訊均以新台幣千元為單位。

(三) 外幣

1. 外幣交易

外幣交易依交易日之匯率換算為功能性貨幣。於後續每一報導期間結束日(以下簡稱報導日)之外幣貨幣性項目依當日之匯率換算為功能性貨幣。

以公允價值衡量之外幣非貨幣性項目依衡量公允價值當日之匯率換算為功能性貨幣，以歷史成本衡量之外幣非貨幣性項目則依交易日之匯率換算。換算所產生之外幣兌換差異係認列於損益。

2. 國外營運機構

國外營運機構之資產及負債，包括收購時產生之商譽及公允價值調整，係依報導日之匯率換算為新台幣；收益及費損項目係依當期平均匯率換算為新台幣，所產生之兌換差額均認列為其他綜合損益。

當處分國外營運機構致喪失控制或重大影響時，與該國外營運機構相關之累計兌換差額係全數重分類為損益。部分處分含有國外營運機構之子公司時，相關累計兌換差額係按比例重新歸屬至非控制權益。部分處分含有國外營運機構之關聯企業之投資時，相關累計兌換差額則按比例重分類至損益。

(四) 資產與負債區分流動與非流動之分類標準

符合下列條件之一之資產列為流動資產，非屬流動資產之所有其他資產則列為非流動資產：

1. 預期於其正常營業週期中實現該資產，或意圖將其出售或消耗；
2. 主要為交易目的而持有該資產；

合勤投資控股股份有限公司個體財務報告附註(續)

- 3.預期將於其報導日後十二個月內實現該資產；或
- 4.該資產為現金或約當現金，但於報導日後至少十二個月將該資產用以交換或清償負債或受有其他限制者除外。

符合下列條件之一之負債列為流動負債，非屬流動負債之所有其他負債則列為非流動負債：

- 1.預期於其正常營業週期中清償該負債；
- 2.主要為交易目的而持有該負債；
- 3.預期將於報導日後十二個月內到期清償該負債；或
- 4.未具無條件將清償期限遞延至報導期間後至少十二個月之權利之負債。負債之條款，可能依交易對方之選擇，以發行權益工具而導致其清償者，並不影響其分類。

(五)現金及約當現金

現金及約當現金包括庫存現金、活期存款及三個月內到期之定期存款。約當現金係指可隨時轉換成定額現金且價值變動風險甚小之短期並具高度流動性之投資。定期存款符合前述定義且持有目的係滿足短期現金承諾而非投資或其他目的者，列報於約當現金。

(六)金融工具

應收帳款係於產生時認列。所有其他金融資產及金融負債原始係於本公司成為金融工具合約條款之一方時認列。非透過損益按公允價值衡量之金融資產（除不包含重大財務組成部分之應收帳款外）或金融負債原始係按公允價值加計直接可歸屬於該取得或發行之交易成本衡量。不包含重大財務組成部分之應收帳款原始係按交易價格衡量。

1.金融資產

金融資產之購買或出售符合慣例交易者，本公司對以相同方式分類之金融資產，其所有購買及出售一致地採交易日或交割日會計處理。

原始認列時，金融資產分類為按攤銷後成本衡量之金融資產。本公司僅於改變管理金融資產之經營模式時，始自下一個報導期間之首日起重分類所有受影響之金融資產。

(1)按攤銷後成本衡量之金融資產

金融資產同時符合下列條件，且未指定為透過損益按公允價值衡量時，係按攤銷後成本衡量：

- 係在以收取合約現金流量為目的之經營模式下持有該金融資產。
- 該金融資產之合約條款產生特定日期之現金流量，完全為支付本金及流通在外本金金額之利息。

合勤投資控股股份有限公司個體財務報告附註(續)

該等資產後續以原始認列金額加減計採有效利息法計算之累積攤銷數，並調整任何備抵損失之攤銷後成本衡量。利息收入、外幣兌換損益及減損損失係認列於損益。除列時，將利益或損失列入損益。

(2) 透過其他綜合損益按公允價值衡量之金融資產

屬權益工具投資者，後續按公允價值衡量。股利收入(除非明顯代表部分投資成本之回收)係認列於損益。其餘淨利益或損失係認列為其他綜合損益且不重分類至損益。

權益投資之股利收入於本公司有權利收取股利之日認列(通常係除息日)。

(3) 金融資產減損

本公司針對按攤銷後成本衡量之金融資產(包括現金及約當現金及應收勞務收入等)之預期信用損失認列備抵損失。

下列金融資產係按十二個月預期信用損失金額衡量備抵損失，其餘係按存續期間預期信用損失金額衡量：

- 判定債務證券於報導日之信用風險低；及
- 其他債務證券及銀行存款之信用風險(即金融工具之預期存續期間發生違約之風險)自原始認列後未顯著增加。

應收帳款及合約資產之備抵損失係按存續期間預期信用損失金額衡量。

於判定自原始認列後信用風險是否已顯著增加時，本公司考量合理且可佐證之資訊(無需過度成本或投入即可取得)，包括質性及量化資訊，及根據本公司之歷史經驗、信用評估及前瞻性資訊所作之分析。

存續期間預期信用損失係指金融工具預期存續期間所有可能違約事項產生之預期信用損失。

十二個月預期信用損失係指金融工具於報導日後十二個月內可能違約事項所產生之預期信用損失(或較短期間，若金融工具之預期存續期間短於十二個月時)。

衡量預期信用損失之最長期間為本公司暴露於信用風險之最長合約期間。

若合約款項逾期超過九十天，本公司假設金融資產之信用風險已顯著增加。

若合約款項逾期超過一百八十天，或借款人不太可能履行其信用義務支付全額款項予本公司時，本公司視為該金融資產發生違約。

預期信用損失為金融工具預期存續期間信用損失之機率加權估計值。信用損失係按所有現金短收之現值衡量，亦即本公司依據合約可收取之現金流量與本公司預期收取之現金流量之差額。預期信用損失係按金融資產之有效利率折現。

合勤投資控股股份有限公司個體財務報告附註(續)

於每一報導日本公司評估按攤銷後成本衡量金融資產是否有信用減損。對金融資產之估計未來現金流量具有不利影響之一項或多項事項已發生時，該金融資產已信用減損。金融資產已信用減損之證據包括有關下列事項之可觀察資料：

- 借款人或發行人之重大財務困難；
- 違約，諸如延滯或逾期超過一百八十天；
- 因與借款人之財務困難相關之經濟或合約理由，本公司給予借款人原本不會考量之讓步；
- 借款人很有可能會聲請破產或進行其他財務重整；或
- 由於財務困難而使該金融資產之活絡市場消失。

按攤銷後成本衡量之金融資產之備抵損失係自資產之帳面金額中扣除，備抵損失之提列或迴轉金額係認列於損益。

當本公司對回收金融資產整體或部分無法合理預期時，係直接減少其金融資產總帳面金額，並以是否合理預期可回收之基礎個別分析沖銷之時點及金額。本公司預期已沖銷金額將不會重大迴轉，然而，已沖銷之金融資產仍可強制執行，以符合本公司回收逾期金額之程序。

(4)金融資產之除列

本公司僅於對來自該資產現金流量之合約權利終止，或已移轉金融資產且該資產所有權之幾乎所有之風險及報酬已移轉予其他企業，或既未移轉亦未保留所有權之幾乎所有風險及報酬且未保留該金融資產之控制時，始將金融資產除列。

本公司簽訂移轉金融資產之交易，若保留已移轉資產所有權之所有或幾乎所有風險及報酬，則仍持續認列於資產負債表。

2.金融負債及權益工具

(1)負債或權益之分類

本公司發行之債務及權益工具係依據合約協議之實質與金融負債及權益工具之定義分類為金融負債或權益。

(2)權益交易

權益工具係指表彰本公司於資產減除其所有負債後剩餘權益之任何合約。本公司發行之權益工具係以取得之價款扣除直接發行成本後之金額認列。

(3)庫藏股票

再買回本公司已認列之權益工具時，係將所支付之對價（包括可直歸屬成本）認列為權益之減少。再買回之股份係分類為庫藏股票。後續出售或再發行庫藏股票，所收取之金額係認列為權益之增加，並將該交易所產生之剩餘或虧損認列為資本公積或保留盈餘（若資本公積不足沖抵）。

合勤投資控股股份有限公司個體財務報告附註(續)

(4)金融負債

包括其他應付款項(含關係人)及應付公司債，原始認列時係按公允價值加計直接可歸屬之交易成本衡量；後續評價採有效利率法以攤銷後成本衡量。利息費用及兌換損益係認列於損益。除列時之任何利益或損失亦係認列於損益。

(5)金融負債之除列

本公司係於合約義務已履行、取消或到期時，除列金融負債。當金融負債條款修改且修改後負債之現金流量有重大差異，則除列原金融負債，並以修改後條款為基礎按公允價值認列新金融負債。

除列金融負債時，其帳面金額與所支付或應支付對價總額(包含任何所移轉之非現金資產或承擔之負債)間之差額認列為損益。

(6)金融資產及負債之互抵

金融資產及金融負債僅於本公司目前有法律上可執行之權利進行互抵及有意圖以淨額交割或同時變現資產及清償負債時，方予以互抵並以淨額表達於資產負債表。

(七)投資關聯企業

關聯企業係指本公司對其財務及營運政策具有重大影響，但非控制或聯合控制者。

本公司對於關聯企業之權益採用權益法處理。權益法下，原始取得時係依成本認列，投資成本包含交易之成本。投資關聯企業之帳面金額包括原始投資時所辨認之商譽，減除任何累計減損損失。

個體財務報告包括自具有重大影響之日起至喪失重大影響之日止，於進行與本公司會計政策一致性之調整後，本公司依權益比例認列各該投資關聯企業之損益及其他綜合損益之金額。當關聯企業發生非損益及其他綜合損益之權益變動且不影響本公司對其之持股比例時，本公司將歸屬於本公司可享有關聯企業份額下之權益變動按持股比例認列為資本公積。

本公司與關聯企業間之交易所產生之未實現利益及損失，僅在非關係人投資者對關聯企業之權益範圍內，認列於企業財務報表。

當本公司依比例應認列關聯企業之損失份額等於或超過其在關聯企業之權益時，即停止認列其損失，而僅於發生法定義務、推定義務或已代該被投資公司支付款項之範圍內，認列額外之損失及相關負債。

(八)投資子公司

於編製個體財務報告時，本公司對具控制力之子公司係採權益法評價。在權益法下，個體財務報告當期損益及其他綜合損益與合併基礎編製之財務報告中當期損益及其他綜合損益歸屬於母公司業主之分攤數相同，且個體財務報告業主權益與合併基礎編製之財務報告中歸屬於母公司業主之權益相同。

合勤投資控股股份有限公司個體財務報告附註(續)

本公司對子公司所有權權益之變動，未導致喪失控制者，作為與業主間之權益交易處理。

(九)不動產、廠房及設備

1.認列與衡量

不動產、廠房及設備項目係依成本（包括資本化之借款成本）減累計折舊及任何累計減損衡量。

不動產、廠房及設備之重大組成部分耐用年限不同時，則視為不動產、廠房及設備之單獨項目（主要組成部分）處理。

不動產、廠房及設備之處分利益或損失係認列於損益。

2.後續成本

後續支出僅於其未來經濟效益很有可能流入本公司時始予以資本化。

3.折 舊

折舊係依資產成本減除殘值計算，並採直線法於每一組成部分之估計耐用年限內認列於損益。

辦公及運輸設備當期及比較期間之估計耐用年限為5年。

本公司於每一報導日檢視折舊方法、耐用年限及殘值，並於必要時適當調整。

(十)無形資產

1.認列及衡量

本公司之無形資產係電腦軟體，以成本減除累計攤銷與累計減損後之金額衡量。

2.後續支出

後續支出僅於可增加相關特定資產的未來經濟效益時始予以資本化；所有其他支出於發生時認列於損益。

3.攤 銷

攤銷時係依資產成本減除殘值計算，並自無形資產達可供使用狀態起，依其估計耐用年限5年採直線法攤銷認列為損益。

本公司於每一報導日檢視無形資產之攤銷方法、耐用年限及殘值，並於必要時適當調整。

(十一)非金融資產減損

本公司於每一報導日評估是否有跡象顯示非金融資產（除遞延所得稅資產及員工福利產生之資產外）之帳面金額可能有減損。若有任一跡象存在，則估計該資產之可回收金額。

為減損測試之目的，係將現金流入大部分獨立於其他個別資產或資產群組之現金流入之一組資產作為最小可辨認資產群組。

合勤投資控股股份有限公司個體財務報告附註(續)

可回收金額為個別資產或現金產生單位之公允價值減處分成本與其使用價值孰高者。於評估使用價值時，估計未來現金流量係以稅前折現率折算至現值，該折現率應反映現時市場對貨幣時間價值及對該資產或現金產生單位特定風險之評估。

個別資產或現金產生單位之可回收金額若低於帳面金額，則認列減損損失。

減損損失立即認列於當期損益，且係先減少該現金產生單位受攤商譽之帳面金額，次就該單位內其他各資產帳面金額之比例減少各該資產帳面金額。

商譽以外之非金融資產則僅在不超過該資產若未於以前年度認列減損損失時所決定之帳面金額（減除折舊或攤銷）之範圍內迴轉。

(十二)收入之認列

客戶合約之收入

收入係按勞務而預期有權取得之對價衡量。本公司係於對勞務之控制移轉予客戶而滿足履約義務時認列收入。本公司依主要收入項目說明如下：

(1)提供服務

本公司提供勞務服務，並於提供勞務之財務報導期間認列相關收入。固定價格合約係以截至報導日實際已提供服務占總服務之比例為基礎認列收入，該比例係以履行勞務量占全部應履行勞務量之百分比決定。

若情況改變，將修正對收入、成本及完成程度之估計，並於管理階層得知情況改變而作修正之期間將造成之增減變動反映於損益。

(2)財務組成部分

本公司預期所有客戶合約移轉勞務予客戶之時間與客戶為勞務付款之時間間隔皆不超過一年，因此，本公司不調整交易價格之貨幣時間價值。

(十三)員工福利

1.確定提撥計畫

確定提撥退休金計畫之提撥義務係於員工提供服務期間內認列費用。

2.確定福利計畫

本公司對確定福利計畫下之淨義務係分別針對各項福利計畫以員工當期或以前期間服務所賺得之未來福利金額折算為現值計算，並減除任何計畫資產之公允價值。

確定福利義務每年由合格精算師以預計單位福利法精算。當計算結果對本公司可能有利時，認列資產係以從該計畫退還提撥金或對該計畫減少未來提撥金之形式可得之任何經濟效益之現值為限。計算經濟效益現值時，係考量任何最低資金提撥要求。

合勤投資控股股份有限公司個體財務報告附註(續)

淨確定福利負債之再衡量數，包含精算損益、計畫資產報酬（不包括利息），及資產上限影響數之任何變動（不包括利息）係認列於其他綜合損益，並累計於保留盈餘。本公司決定淨確定福利負債（資產）之淨利息費用（收入），係使用年度報導期間開始時所決定之淨確定福利負債（資產）及折現率。確定福利計畫之淨利息費用及其他費用係認列於損益。

計畫修正或縮減時，所產生與前期服務成本或縮減利益或損失相關之福利變動數認列為損益。本公司於清償發生時，認列確定福利計畫之清償損益。

3.短期員工福利

短期員工福利義務係於服務提供時認列為費用。

若係因員工過去提供服務而使本公司負有現時之法定或推定支付義務，且該義務能可靠估計時，將該金額認列為負債。

(十四)股份基礎給付交易

權益交割之股份基礎給付協議以給與日之公允價值，於該獎酬之既得期間內，認列費用並增加相對權益。認列之費用係隨預期符合服務條件及非市價既得條件之獎酬數量予以調整；而最終認列之金額係以既得日符合服務條件及非市價既得之獎酬數量為基礎衡量。

有關股份基礎給付獎酬之非既得條件，已反映於股份基礎給付給與日公允價值之衡量，且預期與實際結果間之差異無須作核實調整。

本公司股份基礎給付之給與日為本公司通知員工認購價格及得認購股數之日。

(十五)所得稅

所得稅包括當期及遞延所得稅。除與企業合併、直接認列於權益或其他綜合損益之項目相關者外，當期所得稅及遞延所得稅係認列於損益。

當期所得稅包括依據當年度課稅所得（損失）計算之預計應付所得稅或應收退稅款，及任何對以前年度應付所得稅或應收退稅款的調整。其金額係按報導日之法定稅率或實質性立法之稅率衡量預期將支付或收取款項之最佳估計值。

遞延所得稅係就資產及負債於財務報導目的之帳面金額與其課稅基礎之暫時性差異予以衡量認列。非屬企業合併之交易原始認列之資產或負債，且於交易當時不影響會計利潤及課稅所得（損失）產生之暫時性差異不予認列遞延所得稅。

遞延所得稅係以預期暫時性差異迴轉時之稅率衡量，採用報導日之法定稅率或實質性立法稅率為基礎。

本公司僅於同時符合下列條件時，始將遞延所得稅資產及遞延所得稅負債互抵：

- 1.有法定執行權將當期所得稅資產及當期所得稅負債互抵；且

合勤投資控股股份有限公司個體財務報告附註(續)

2.遞延所得稅資產及遞延所得稅負債與下列由同一稅捐機關課徵所得稅之納稅主體之一有關；

(1)同一納稅主體；或

(2)不同納稅主體，惟各主體意圖在重大金額之遞延所得稅資產預期回收及遞延所得稅負債預期清償之每一未來期間，將當期所得稅負債及資產以淨額基礎清償，或同時實現資產及清償負債。

對於未使用之課稅損失及未使用所得稅抵減遞轉後期，與可減除暫時性差異，在很有可能未來課稅所得可供使用之範圍內，認為遞延所得稅資產。並於每一報導日予以重評估，就相關所得稅利益非屬很有可能實現之範圍內予以調減；或在變成很有可能未來有足夠課稅所得之範圍內迴轉原已減少之金額。

本公司依企業併購法第40條規定，自民國一〇〇年度營利事業所得稅結算申報開始採用連結稅制，以本公司為納稅義務人，依所得稅法相關規定合併辦理本公司、合勤科技、盟創科技及兆勤科技營利事業所得稅結算申報及未分配盈餘加徵百分之五營利事業所得稅申報；其他有關稅務事項，則由各公司分別辦理。

本公司、合勤科技、盟創科技及兆勤科技係先按個別申報之狀況，依國際會計準則公報第12號「所得稅」規定處理，並於調節與合併申報所得稅相關之差異數後，以合理有系統且一致之方法分攤與各參與合併申報之個別公司，於財務報告表達分攤後之當期所得稅與遞延所得稅費用金額。

(十六)每股盈餘

本公司列示歸屬於本公司普通股權益持有人之基本及稀釋每股盈餘。本公司基本每股盈餘係以歸屬於本公司普通股權益持有人之損益，除以當期加權平均流通在外普通股股數計算之。稀釋每股盈餘則係將歸屬於本公司普通股權益持有人之損益及加權平均流通在外普通股股數，分別調整所有潛在稀釋普通股之影響後計算之。本公司之潛在稀釋普通股包括本公司所發行之員工認股權憑證及尚未經董事會決議且得採股票發放之員工酬勞。

(十七)部門資訊

本公司已於合併財務報告揭露部門資訊，因此個體財務報告不揭露部門資訊。

五、重大會計判斷、估計及假設不確定性之主要來源

管理階層依「證券發行人財務報告編製準則」編製本個體財務報告時，必須作出判斷、估計及假設，其將對會計政策之採用及資產、負債、收益及費用之報導金額有所影響。實際結果可能與估計存有差異。

管理當局持續檢視估計及基本假設，會計估計變動於變動期間及受影響之未來期間予以認列。

合勤投資控股股份有限公司個體財務報告附註(續)

對於假設及估計之不確定性中，未存有重大風險將於次一年度造成重大調整之相關資訊。

本公司之會計政策及揭露包含採用公允價值衡量金融、非金融資產及負債。本公司財務部門負責進行獨立公允價值驗證，藉獨立來源資料使評價結果貼近市場狀態、確認資料來源係獨立、可靠以及代表可執行價格，並定期校準評價模型、進行回溯測試、更新評價模型所需輸入值及資料及其他任何必要之公允價值調整，以確保評價結果係屬合理。

本公司在衡量資產及負債時，盡可能使用市場可觀察之輸入值。公允價值之等級係以評價技術使用之輸入值為依據，其歸類如下：

- (一)第一級：相同資產或負債於活絡市場之公開報價（未經調整）。
- (二)第二級：除包含於第一級之公開報價外，資產或負債之輸入參數係直接（即價格）或間接（即由價格推導而得）可觀察。
- (三)第三級：資產或負債之輸入參數非基於可觀察之市場資料（非可觀察參數）。

若發生公允價值各等級間之移轉事項或情況，本公司係於報導日認列該移轉。衡量公允價值所採用假設之相關資訊請詳下列附註六(十四)金融工具。

六、重要會計項目之說明

(一)現金及約當現金

	<u>110.12.31</u>	<u>109.12.31</u>
活期存款	\$ 484,306	106,849
約當現金—定期存款	296,000	85,000
	<u>\$ 780,306</u>	<u>191,849</u>

本公司金融資產及負債之利率風險及敏感度分析之揭露請詳附註六(十四)。

(二)透過其他綜合損益按公允價值衡量之金融資產

透過其他綜合損益按公允價值衡量之金融資產明細如下：

	<u>110.12.31</u>	<u>109.12.31</u>
非上市(櫃)公司股票	\$ 9,262	9,262

本公司持有該等權益工具投資為長期策略性投資且非為交易目的所持有，故已指定為透過其他綜合損益按公允價值衡量。

翌勤通訊股份有限公司(以下簡稱翌勤通訊)於民國一〇九年十月起轉列透過其他綜合損益按公允價值衡量之金融資產—非流動，請詳附註六(三)之說明。

- 1.公允價值及市場風險資訊請詳附註六(十四)。
- 2.上述金融工具之敏感度分析，若報導日證券公允價值上漲或下跌10%，民國一一〇年度及一〇九年度稅前其他綜合損益將因透過其他綜合損益按公允價值衡量金融資產之公允價值變動而增加或減少均為926千元。
- 3.上述透過其他綜合損益按公允價值衡量之金融資產均未有提供質押擔保之情形。

合勤投資控股股份有限公司個體財務報告附註(續)

(三)採用權益法之投資

本公司於報導日採用權益法之投資列示如下：

	110.12.31	109.12.31
子公司	\$ 9,393,237	8,050,929

1. 子公司：

子公司相關資訊請參閱民國一一〇年度合併財務報告。

本公司民國一一〇年度及一〇九年度所享有子公司之利益份額分別為1,130,027千元及826,707千元。

2. 關聯企業：

本公司採用權益法之關聯企業屬個別不重大者，其彙總財務資訊如下，該等財務資訊係於本公司之個體財務報告中所包含之金額：

	110年度	109年度
歸屬於本公司損益之份額	\$ -	(10,030)

翌勤通訊於民國一〇九年十月辦理現金增資，惟本公司放棄認購，致持股比例由42%下降至13%，故本公司因而喪失重大影響力，本公司對翌勤通訊按喪失重大影響力日公允價值9,262千元轉列透過其他綜合損益按公允價值衡量之金融資產－非流動項下。

上述本公司採用權益法之投資均未有提供質押擔保之情形。

(四)不動產、廠房及設備

本公司不動產、廠房及設備係運輸及辦公設備，其成本及折舊變動明細如下：

	110年度	109年度
成本：		
1月1日餘額	\$ 5,029	1,581
本期增添	2,367	3,448
本期處分	(1,239)	-
12月31日餘額	\$ 6,157	5,029
折舊：		
1月1日餘額	\$ 908	419
本期折舊	940	489
本期處分	(496)	-
12月31日餘額	\$ 1,352	908
帳面價值：		
12月31日餘額	\$ 4,805	4,121

上述本公司不動產、廠房及設備均未有提供質押擔保之情形。

合勤投資控股股份有限公司個體財務報告附註(續)

(五)無形資產

本公司無形資產係電腦軟體，其成本及攤銷明細如下：

	<u>110年度</u>	<u>109年度</u>
成本：		
1月1日餘額(即12月31日餘額)	\$ <u>560</u>	<u>560</u>
攤銷：		
1月1日餘額	\$ 345	233
本期攤銷	<u>112</u>	<u>112</u>
12月31日餘額	\$ <u>457</u>	<u>345</u>
帳面價值：		
12月31日餘額	\$ <u>103</u>	<u>215</u>

上述本公司之無形資產均未有提供質押擔保之情形。

(六)應付公司債

本公司應付公司債明細如下：

	<u>110.12.31</u>
無擔保普通公司債	\$ 1,900,000
應付公司債折價	<u>(3,766)</u>
	<u>\$ 1,896,234</u>

本公司於民國一一〇年五月十日經董事會決議發行民國一一〇年度第一期無擔保普通公司債，並於民國一一〇年八月五日由兆豐國際商業銀行股份有限公司受託發行，發行期間五年，民國一一五年八月五日期滿，發行總額為新台幣1,900,000千元，票面利率為固定利率0.85%。

(七)員工福利

1.確定福利計畫

本公司確定福利義務現值與計畫資產公允價值之調節如下：

	<u>110.12.31</u>	<u>109.12.31</u>
確定福利義務現值	\$ 34,358	26,485
計畫資產之公允價值	<u>(21,379)</u>	<u>(20,989)</u>
淨確定福利負債	\$ <u>12,979</u>	<u>5,496</u>

本公司之確定福利計畫係提撥至台灣銀行之勞工退休準備金專戶。適用勞動基準法之每位員工之退休支付，係依據服務年資所獲得之基數及其退休前六個月之平均薪資計算。

合勤投資控股股份有限公司個體財務報告附註(續)

(1) 計畫資產組成

本公司依勞動基準法提撥之退休基金係由勞動部勞動基金運用局(以下簡稱勞動基金局)統籌管理，依「勞工退休基金收支保管及運用辦法」規定，基金之運用，其每年決算分配之最低收益，不得低於依當地銀行二年定期存款利率計算之收益。

截至報導日，本公司之台灣銀行勞工退休準備金專戶餘額計21,379千元。勞工退休基金資產運用之資料包括基金收益率以及基金資產配置，請詳勞動基金局網站公布之資訊。

本公司所提撥之勞工退休準備金已累積足以支應勞工退休金，經相關主管機關同意，得自民國一一一年一月一日至一一一年十二月三十一日止暫停提撥勞工退休準備金，且預計會申請繼續暫停提撥。故本公司預計於民國一一〇年度報導日後之一年內支付予確定福利計畫之提撥金額為0千元。

(2) 確定福利義務現值之變動

本公司確定福利義務現值變動如下：

	110年度	109年度
1月1日確定福利義務	\$ 26,485	23,177
當期利息成本	166	232
淨確定福利負債(資產)再衡量數		
— 因經驗調整變動所產生之精算損益	7,252	2,566
— 因人口統計假設變動所產生之精算損益	455	-
— 因財務假設變動所產生之精算損益	-	510
12月31日確定福利義務	\$ 34,358	26,485

(3) 計畫資產公允價值之變動

本公司確定福利計畫資產公允價值之變動如下：

	110年度	109年度
1月1日計畫資產之公允價值	\$ 20,989	19,985
利息收入	132	201
淨確定福利負債(資產)再衡量數		
— 計畫資產報酬(不含當期利息)	241	603
已提撥至計畫之金額	17	200
12月31日計畫資產之公允價值	\$ 21,379	20,989

(4) 資產上限影響數之變動

本公司民國一一〇年度及一〇九年度確定福利計畫資產上限影響數之變動均為零。

合勤投資控股股份有限公司個體財務報告附註(續)

(5)認列為損益之費用

本公司認列為損益之費用如下：

	110年度	109年度
淨確定福利負債(資產)淨利息	\$ 34	31

(6)認列為其他綜合損益之淨確定福利負債(資產)之再衡量數

本公司累積認列於其他綜合損益之淨確定福利負債之再衡量數變動如下：

	110年度	109年度
1月1日累積餘額	\$ 5,421	7,894
本期認列	(7,466)	(2,473)
12月31日累積餘額	\$ (2,045)	5,421

(7)精算假設

本公司於報導日用以決定確定福利義務現值之重大精算假設如下：

	110.12.31	109.12.31
折現率	0.625%	0.625%
未來薪資增加率	2.00%	2.00%

確定福利計畫之加權平均存續期間為11.91年。

(8)敏感度分析

本公司採用之主要精算假設變動對確定福利義務現值之影響如下：

	對確定福利義務現值之影響	
	增加0.25%	減少0.25%
110年12月31日		
折現率	\$ (585)	605
未來薪資成長率	585	(568)
109年12月31日		
折現率	\$ (343)	355
未來薪資成長率	342	(333)

上述之敏感度分析係基於其他假設不變的情況下分析單一假設變動之影響。實務上許多假設的變動則可能是連動的。敏感度分析係與計算資產負債表之淨退休金負債所採用的方法一致。

本期編製敏感度分析所使用之方法與假設與前期相同。

合勤投資控股股份有限公司個體財務報告附註(續)

2. 確定提撥計畫

本公司之確定提撥計畫係依勞工退休金條例之規定，依勞工每月工資6%之提繳率，提撥至勞動部勞工保險局(以下簡稱勞工保險局)之勞工退休金個人專戶。在此計畫下本公司提撥固定金額至勞工保險局後，即無支付額外金額之法定或推定義務。

本公司民國一一〇年度及一〇九年度確定提撥退休金辦法下之退休金費用分別為4,461千元及3,659千元，已提撥至勞工保險局。

(八) 所得稅

1. 所得稅費用(利益)

本公司所得稅費用(利益)明細如下：

	110年度	109年度
當期所得稅費用(利益)		
當期產生	\$ (8,033)	(14,991)
調整前期之當期所得稅	-	1,782
	(8,033)	(13,209)
遞延所得稅費用(利益)		
暫時性差異之發生及迴轉	(4)	(754)
所得稅費用(利益)	\$ (8,037)	(13,963)

本公司認列於其他綜合損益之下的所得稅費用(利益)明細如下：

	110年度	109年度
國外營運機構財務報表換算之兌換差額	\$ (32,093)	25,562

本公司所得稅費用(利益)與稅前淨利(損)之關係調節如下：

	110年度	109年度
稅前淨利(損)	\$ 1,088,663	813,981
依本公司所在地國內稅率計算之所得稅	217,733	162,796
國內採用權益法認列之投資損益	(226,005)	(163,335)
以前年度所得稅估計差異	-	1,782
被投資公司減資彌補虧損	-	(14,506)
永久性差異調整及其他	235	(700)
	\$ (8,037)	(13,963)

合勤投資控股股份有限公司個體財務報告附註(續)

2. 遞延所得稅資產及負債

本公司遞延所得稅資產之變動如下：

	109.1.1	認列於 損益表	認列於 其他綜合 損益表	109.12.31	認列於 損益表	認列於 其他綜合 損益表	110.12.31
其他	\$ -	754	-	754	4	-	758

3. 連結稅制

本公司依國際會計準則第12號「所得稅」規定計算之當期所得稅費用、遞延所得稅費用(利益)、遞延所得稅資產淨額及應付聯屬公司款，與納入本公司合併申報營業事業所得稅科目差異調節如下：

	110年度				
	當 期 所得稅 費用(利益)	遞 延 所得稅 費用(利益)	遞 延 所得稅 資產淨額	應 收 聯 屬 公 司 款	應 付(退) 所得稅
依國際會計準則第12號計算數	\$ -	(8,037)	8,791	-	(4,607)
差異調整數	(8,033)	8,033	(8,033)	121,597	113,564
預計採合併申報數	<u>\$ (8,033)</u>	<u>(4)</u>	<u>758</u>	<u>121,597</u>	<u>108,957</u>

本公司民國一一〇年度產生之虧損扣抵8,033千元供採連結稅制其他公司營業事業所得稅合併申報扣抵，致減少本公司虧損抵扣產生遞延所得稅資產8,033千元，同時採用連結稅制其他公司產生之稅額113,564千元將由本公司支付，因而產生應收聯屬公司款121,597千元(帳列其他應收款－關係人項下)。

	109年度				
	當 期 所得稅 費 用	遞 延 所得稅 費 用	遞 延 所得稅 資產淨額	應 收 聯 屬 公 司 款	應 付 所得稅
依國際會計準則第12號計算數	\$ 1,782	(15,745)	15,745	-	-
差異調整數	(14,991)	14,991	(14,991)	21,197	6,206
預計採合併申報數	<u>\$ (13,209)</u>	<u>(754)</u>	<u>754</u>	<u>21,197</u>	<u>6,206</u>

本公司民國一〇九年度產生之虧損扣抵14,991千元供採連結稅制其他公司營業事業所得稅合併申報扣抵，致減少本公司虧損抵扣產生遞延所得稅資產14,991千元，同時採用連結稅制其他公司產生之稅額6,206千元將由本公司支付，因而產生應收聯屬公司款21,197千元(帳列其他應收款－關係人項下)。

4. 所得稅核定情形

本公司營業事業所得稅結算申報業已奉稽徵機關核定至民國一〇七年度。

合勤投資控股股份有限公司個體財務報告附註(續)

(九)資本及其他權益

1.股本

本公司於民國九十九年八月十六日由合勤科技以股份轉換方式成立，股本總額為5,170,483千元，截至民國一一〇年及一〇九年十二月三十一日止，本公司額定股本均為7,000,000千元，每股面額均為10元，均為普通股，其中520,000千元係保留供認股權憑證、附認股權特別股或附認股權公司債行使認股權使用。本公司民國一一〇年及一〇九年十二月三十一日實收股本分別為4,490,008千元及4,411,773千元。

截至民國一一〇年及一〇九年十二月三十一日止，員工認股權憑證行使認購權發行新股因相關程序辦理中，帳列預收股本金額分別為46,140千元及64,665千元。

2.資本公積

本公司資本公積明細如下：

	<u>110.12.31</u>	<u>109.12.31</u>
發行股票溢價	\$ 3,309,840	3,513,099
庫藏股票交易	243,075	204,503
員工認股權	110,408	77,644
其他	<u>17,601</u>	<u>32,640</u>
	<u>\$ 3,680,924</u>	<u>3,827,886</u>

- (1)合勤科技於民國九十九年八月十六日轉換成立本公司時，本公司所取得該公司股權淨值超過本公司依股份轉換辦法計算換出股權面值計4,089,976千元，帳列資本公積。
- (2)依企業併購法第三十條規定，公司與他公司進行股份轉換者，其未分配盈餘於轉換後，雖列為他公司(即控股公司)之資本公積，但其分派不受公司法第二百四十一條第一項之限制。依照金融控股公司法第四十七條及台財證(六)字第0910003413號函規定，即投資控股公司因股份轉換時所貸記資本公積，如係來自子公司轉換前之未分配盈餘，得分派現金股利，亦得於轉換當年度撥充資本，且其撥充資本比例不受證券交易法施行細則第八條規定之限制。另依照台財融(一)字第0910016280號函規定，該項資本公積非源自控股公司之經營成果，故無擴及董監酬勞及員工酬勞。截至民國一一〇年及一〇九年十二月三十一日止，本公司資本公積項下屬於轉換前合勤科技之未分配盈餘均為1,139,082千元。

合勤投資控股股份有限公司個體財務報告附註(續)

- (3)依公司法規定，資本公積需優先填補虧損後，始得按股票原有股份之比例以已實現之資本公積發給新股或發放現金。前項所稱已實現資本公積，包括超過票面金額發行股票所得之溢額及受領贈與之所得。依發行人募集與發行有價證券處理準則規定，得撥充資本之資本公積，每年撥充之合計金額，不得超過實收資本額百分之十。
- (4)本公司於民國一一〇年七月一日經股東會決議民國一〇九年度之資本公積分派現金案，以資本公積配發現金223,822千元，相關資訊可至公開資訊觀測站等管道查詢之。

3.保留盈餘

(1)法定盈餘公積

公司無虧損時，得經股東會決議，以法定盈餘公積發給新股或現金，惟以該項公積超過實收資本額百分之二十五之部分為限。

(2)特別盈餘公積

依金管會民國一〇一年四月六日金管證發字第1010012865號令規定，本公司於分派可分配盈餘時，就當年度發生之帳列其他股東權益減項淨額，自當期損益與前期未分配盈餘提列相同數額之特別盈餘公積；屬前期累積之其他股東權益減項金額，則自前期未分配盈餘提列相同數額之特別盈餘公積不得分派。嗣後其他股東權益減項數額有迴轉時，得就迴轉部份分派盈餘。

(3)盈餘分派

依原證券暨期貨管理委員會之規定，本公司就當年度發生之帳列股東權益減項淨額自當年度稅後盈餘與前期未分配盈餘提列相同數額之特別盈餘公積；屬前期累積之股東權益減項金額，應自前期未分配盈餘提列相同數額之特別盈餘公積不得分派。嗣後股東權益減項數額有迴轉時，得就迴轉部份分派盈餘。

依本公司章程規定，年度總決算如有盈餘，應先提繳稅款，彌補以往年度虧損，次提百分之十法定盈餘公積，但法定盈餘公積已達本公司實收資本額時不在此限；另視公司營運需要及法令規定提列特別盈餘公積，如尚有盈餘併同期初未分配盈餘，由董事會擬具盈餘分配案提請股東會決議分派之。

本公司股利政策，係依據本公司獲利狀況，未來營運發展及保障股東權益等訂定之，股利發放之方式，依章程規定由董事會擬定盈餘分配，並視本公司當時之股本、財務結構、營運狀況及盈餘之考量，採盈餘轉增資或現金股利等配合，經股東會決議後辦理，以達平衡穩定之股利政策。

合勤投資控股股份有限公司個體財務報告附註(續)

本公司盈餘之分派將以現金股利為優先，亦得以股票股利之方式分派，惟股票股利分派之比例以不高於股利總額之百分之五十為限。

本公司於民國一〇九年六月十二日經股東會決議民國一〇八年度盈虧撥補案；另，本公司於民國一一〇年七月一日經股東會決議民國一〇九年度盈虧撥補案，以法定盈餘公積彌補虧損32,700千元，相關資訊可至公開資訊觀測站等管道查詢之。

本公司於民國一十一年三月十四日經董事會擬議民國一一〇年度之盈餘分配案，上述盈餘分配尚待股東會決議，相關資訊可俟本公司相關會議決議後，至公開資訊觀測站等管道查詢之。

4. 庫藏股

民國一一〇年第二季合冠投資處分本公司股票產生之處分利益34,510千元，本公司認列於庫藏股交易產生之資本公積項下，截至民國一一〇年及一〇九年十二月三十一日止，合冠投資持有本公司股數分別為8,146千股及9,391千股，原始取得成本分別為104,839千元及120,861千元，市價分別為285,526千元及358,276千元。

本公司於民國一一〇年十一月三日經董事會決議，為維護公司信用及股東權益依證券交易法相關規定預計買回庫藏股為20,000千股，民國一一〇年十一月四日至十二月三十一日依上述決議買回庫藏股為2,936千股，成本為93,609千元。

5. 其他權益

(1) 國外營運機構財務報表換算之兌換差額

	110年度	109年度
期初餘額	\$ (293,572)	(395,821)
認列子公司本期外幣換算差異(稅後淨額)	(128,370)	102,249
組織重組	19,463	-
期末餘額	\$ (402,479)	(293,572)

(2) 透過其他綜合損益按公允價值衡量之金融資產之未實現評價損益

	110年度	109年度
期初餘額	\$ (58,338)	(67,406)
認列子公司本期透過其他綜合損益按公允價值 衡量之金融資產未實現損益(稅後淨額)	(1,286)	9,068
期末餘額	\$ (59,624)	(58,338)

合勤投資控股股份有限公司個體財務報告附註(續)

(十)股份基礎給付

1.本公司

本公司分別於民國一〇九年八月及一〇七年十一月申報發行員工認股權憑證15,000千單位及19,018千單位，每單位可認購本公司普通股1股，存續期間均為五年，業經金管會核准申報生效。截至民國一一〇年十二月三十一日止，其發行情形如下：

種類	申報生效日期	發行日期	發行單位數 (千單位)	既得期間	每股認購價格(元)	調整後每股認購價格(元)
109年第一次 員工認股權	109.08.21	109.09.22	15,000	2~3年 之服務	24.7	24.2
107年第一次 員工認股權	107.11.20	107.11.21	19,018	2~3年 之服務	12.2	12.0

本公司酬勞性員工認股權計畫，採用Black-Scholes選擇權評價模式估計給與日員工認股權憑證之公允價值，其公允價值每權分別為5.4元及2.1元~3.1元，本公司給予本公司員工之員工認股權憑證分別為1,696千單位及1,063千單位，本公司民國一一〇年度及一〇九年度認列之酬勞成本分別為3,260千元及3,227千元。另，給予子公司員工之員工認股權憑證分別為13,304千單位及17,955千單位，民國一一〇年度及一〇九年度子公司認列之酬勞成本分別為19,600千元及22,544千元，各項假設之加權平均資訊列示如下：

	109年第一次	107年第一次
股利率	3.08%	3.08%
預期價格波動性	40.256%~46.059%	36.108%~44.619%
無風險利率	0.1899%~0.2381%	0.608%~0.688%
預期存續期間	2~3年	2~3年

本公司給予本公司員工及子公司合勤科技、盟創科技及兆勤科技酬勞性員工認股權計畫相關之數量及加權平均行使價格之資訊揭露如下：

(1)民國一〇九年第一次員工認股權

員工認股權	110年度		109年度	
	數量 (千股)	加權平均行 使價格(元)	數量 (千股)	加權平均行 使價格(元)
期初流通在外	15,000	\$ 24.7	-	\$ -
本期給與	-	-	15,000	24.7
本期行使	-	-	-	-
本期沒收(失效數)	(124)	-	-	-
期末流通在外	<u>14,876</u>	24.2	<u>15,000</u>	24.7
期末可行使之員工認股權	<u>-</u>		<u>-</u>	

合勤投資控股股份有限公司個體財務報告附註(續)

民國一一〇年及一〇九年十二月三十一日流通在外認股權之加權平均剩餘合約期間分別為3.73年及4.73年。

(2)民國一〇七年第一次員工認股權

員工認股權	110年度		109年度	
	數量 (千股)	加權平均行 使價格(元)	數量 (千股)	加權平均行 使價格(元)
期初流通在外	10,497	\$ 12.2	17,328	\$ 12.2
本期給與	-	-	-	-
本期行使	(5,971)	12.0	(6,466)	12.2
本期沒收(失效數)	(274)	-	(365)	-
期末流通在外	<u>4,252</u>	12.0	<u>10,497</u>	12.2
期末可行使之員工認股權	<u>4,252</u>		<u>2,015</u>	

民國一一〇年及一〇九年十二月三十一日流通在外認股權之加權平均剩餘合約期間分別為1.89年及2.89年。

2.兆勤科技

兆勤科技於民國一一〇年十一月董事會通過發行現金增資發行新股，依公司法規定保留6,429千股由兆勤科技、本公司及推定控制與從屬公司之員工認購，每單位可認購兆勤科技普通股1股，存續期間為0.12年。其採用Black-Scholes選擇權評價模式估計給與日員工認股之公允價值，其公允價值每權為1.4元，其中665千股給予本公司員工認購，民國一一〇年度本公司認列之酬勞成本及帳列採用權益法之投資減項為937千元。

兆勤科技分別於民國一〇九年十一月及一〇八年十一月經董事會通過發行員工認股權憑證7,000千單位及6,000千單位，每單位可認購兆勤科技普通股1股，存續期間均為五年。其採用Black-Scholes選擇權評價模式估計給與日員工認股權憑證之公允價值，其公允價值每權分別為3.3元及3.9元，兆勤科技給予本公司員工之員工認股權憑證分別為805千單位及281千單位，本公司民國一一〇年度及一〇九年度認列之酬勞成本分別為1,821千元及781千元。另，給予兆勤科技、合勤科技及勤絃科技員工之員工認股權憑證為6,195千單位及5,337千單位，民國一一〇年度及一〇九年度認列之酬勞成本分別為16,443千元及11,011千元，

合勤投資控股股份有限公司個體財務報告附註(續)

截至民國一一〇年十二月三十一日止，其發行情形如下：

種 類	發行日期	發行單位數 (千單位)	既得期間	每股認購 價格(元)	調整後每股 認購價格(元)
110年現金增 資保留員工認 股	110.11.10	6,429	0.12年之服 務	14.0	14.0
109年第一次 員工認股權	109.11.10	7,000	2年之服務	14.0	14.0
108年第一次 員工認股權	108.11.8	5,618	2年之服務	14.0	14.0

各項假設之加權平均資訊列示如下：

	110年	109年第一次	108年第一次
股利率	-	-	-
預期價格波動性	0.2885%	40.000%	40.408%
無風險利率	0.2179%	0.1923%	0.5432%
預期存續期間	0.12年	2年	2年

兆勤科技給予本公司員工股份基礎給付相關之數量及加權平均行使價格之資訊揭露如下：

(1)民國一一〇年現金增資保留員工認股

現金增資保留員工認股	110年度	
	數 量 (千股)	加權平均行 使價格(元)
期初流通在外	-	\$ -
本期給與	665	14.0
本期行使	(665)	14.0
本期沒收(失效數)	-	-
期末流通在外	-	-
期末可行使之現金增資保留員工認股	-	-

合勤投資控股股份有限公司個體財務報告附註(續)

(2)民國一〇九年第一次員工認股權

員工認股權	110年度		109年度	
	數量 (千股)	加權平均行 使價格(元)	數量 (千股)	加權平均行 使價格(元)
期初流通在外	805	\$ 14.0	-	\$ -
本期給與	-	-	805	14.0
本期行使	-	-	-	-
集團員工轉調轉出數	(25)	-	-	-
本期沒收(失效數)	-	-	-	-
期末流通在外	<u>780</u>	14.0	<u>805</u>	14.0
期末可行使之員工認股權	<u>-</u>		<u>-</u>	

民國一一〇年及一〇九年十二月三十一日流通在外認股權之加權平均剩餘合約期間分別為3.86年及4.86年。

(3)民國一〇八年第一次員工認股權

員工認股權	110年度		109年度	
	數量 (千股)	加權平均行 使價格(元)	數量 (千股)	加權平均行 使價格(元)
期初流通在外	260	\$ 14.0	281	\$ 14.0
本期給與	-	-	-	-
本期行使	-	-	-	-
集團員工轉調轉入數	69	-	-	-
本期沒收(失效數)	-	-	(21)	-
期末流通在外	<u>329</u>	14.0	<u>260</u>	14.0
期末可行使之員工認股權	<u>329</u>		<u>-</u>	

民國一一〇年及一〇九年十二月三十一日流通在外認股權之加權平均剩餘合約期間分別為2.85年及3.85年。

(十一)每股盈餘

基本每股盈餘

	110年度	109年度
歸屬於本公司普通股權益持有人之淨利(損)	<u>\$ 1,096,700</u>	<u>827,944</u>
普通股加權平均流通在外股數(千股)	<u>440,430</u>	<u>432,651</u>
基本每股盈餘(元)	<u>\$ 2.49</u>	<u>1.91</u>

合勤投資控股股份有限公司個體財務報告附註(續)

稀釋每股盈餘

	<u>110年度</u>	<u>109年度</u>
歸屬於本公司普通股權益持有人之淨利(損)	\$ <u>1,096,700</u>	<u>827,944</u>
普通股加權平均流通在外股數(千股)	440,430	432,651
具稀釋作用潛在普通股之影響(千股)	<u>8,090</u>	<u>3,605</u>
	<u>448,520</u>	<u>436,256</u>
稀釋每股盈餘(元)	\$ <u>2.45</u>	<u>1.90</u>

(十二)客戶合約之收入

本公司客戶合約之收入明細如下：

	<u>110年度</u>	<u>109年度</u>
主要地區市場：		
台灣	\$ <u>154,821</u>	<u>130,347</u>
主要產品別：		
勞務服務	\$ <u>154,821</u>	<u>130,347</u>

(十三)員工及董事酬勞

依本公司章程規定，年度如有獲利，應提撥不低於萬分之一為員工酬勞及不高於百分之二為董事酬勞。但公司尚有累積虧損時，應預先保留彌補數額。前項員工酬勞發給股票或現金之對象，包括符合董事會所訂一定條件之控制或從屬公司員工。

本公司於民國一一〇年度員工酬勞估列金額為108千元，董事酬勞估列金額為15,028千元，係以本公司各該段期間之稅前淨利扣除員工及董事酬勞前之金額乘上合勤投控章程所訂之員工及董事酬勞分派成數為估計基礎，並列報為該期間之營業費用。若次年度實際分派情形與估列數有差異數時，則依會計估計變動處理，並將該差異認列為次年度之損益；另，因民國一〇九年十二月三十一日仍為累積虧損，故於民國一〇九年度報導期間未估列員工及董事酬勞。

(十四)金融工具

1.信用風險

(1)信用風險之暴險

金融資產之帳面金額代表最大信用暴險金額。民國一一〇年及一〇九年十二月三十一日之最大信用暴險金額分別為1,746,699千元及251,735千元。

合勤投資控股股份有限公司個體財務報告附註(續)

(2)信用風險集中情況

本公司主要的潛在信用風險係源自於現金及約當現金、應收勞務收入及其他應收款－關係人之金融商品。民國一一〇年及一〇九年十二月三十一日本公司現金及約當現金餘額均為100%存放於國內某兩家金融機構，使本公司有信用風險顯著集中之情形。惟該等金融機構之信用狀況優良，預期不致有重大信用風險損失。

2.流動性風險

下表為金融負債之合約到期日分析，其金額包含估計利息但不包含淨額協議之影響。

	帳面金額	合 約				
		現金流量	1年以內	1-2年	2-5年	超過5年
110年12月31日						
非衍生金融負債						
應付薪資及獎金	\$ 35,710	(35,710)	(35,710)	-	-	-
應付董事酬金	15,028	(15,028)	(15,028)	-	-	-
其他應付款項－關係人	427	(427)	(427)	-	-	-
應付公司債	1,896,234	(1,980,750)	(16,150)	(16,150)	(1,948,450)	-
應付費用(帳列其他流動負債－其他)	15,343	(15,343)	(15,343)	-	-	-
	<u>\$ 1,962,742</u>	<u>(2,047,258)</u>	<u>(82,658)</u>	<u>(16,150)</u>	<u>(1,948,450)</u>	<u>-</u>
109年12月31日						
非衍生金融負債						
應付薪資及獎金	\$ 19,448	(19,448)	(19,448)	-	-	-
其他應付款項－關係人	498	(498)	(498)	-	-	-
應付費用(帳列其他流動負債－其他)	6,831	(6,831)	(6,831)	-	-	-
	<u>\$ 26,777</u>	<u>(26,777)</u>	<u>(26,777)</u>	<u>-</u>	<u>-</u>	<u>-</u>

3.利率分析

本公司內部向主要管理階層報告利率時所使用之變動率為利率增加或減少0.25%，此亦代表管理階層對利率之合理可能變動範圍之評估。

若利率增加或減少0.25%，在所有其他變數維持不變之情況下，本公司民國一一〇年度及一〇九年度之稅前淨利將增加或減少1,211千元及267千元，主因本公司變動利率現金及約當現金之影響。

4.公允價值

(1)金融工具之種類及公允價值

本公司之非衍生性短期金融工具以其在資產負債表上之帳面價值估計其公允價值，因為此類金融工具到期日甚近，故其帳面價值應屬估計公允價值之合理基礎。此方法應用於按攤銷後成本衡量之金融資產及金融負債，包含現金及約當現金、應收款項(含關係人)、應付款項(含關係人)及其他金融資產－流動等。

合勤投資控股股份有限公司個體財務報告附註(續)

除上述金融工具依規定無須揭露公允價值資訊外，各財務報導日本公司其餘各項金融工具之帳面價值及公允價值彙總如下：

	110.12.31				
	帳面價值	公 允 價 值			合 計
		第一級	第二級	第三級	
透過其他綜合損益按公允價值衡量之金融資產－非流動	\$ 9,262	-	-	9,262	9,262
	109.12.31				
	帳面價值	公 允 價 值			合 計
		第一級	第二級	第三級	
透過其他綜合損益按公允價值衡量之金融資產－非流動	\$ 9,262	-	-	9,262	9,262

(2)按公允價值衡量金融工具之公允價值評價技術

本公司持有之金融工具係屬無活絡市場者，係使用市場法估算公允價值，按同業之股價淨值比及本益比評估。

(3)第三等級之變動明細表－無公開報價之權益工具

	110年度
透過其他綜合損益按公允價值衡量之金融資產－無公開報價之權益工具	
期末餘額(即期初餘額)	\$ 9,262

(4)重大不可觀察輸入值(第三等級)之公允價值衡量之量化資訊

本公司公允價值衡量歸類為第三等級為透過其他綜合損益按公允價值衡量之金融資產－權益證券投資。

本公司歸類為第三等級之無活絡市場權益工具投資具有複數重大不可觀察輸入值。無活絡市場之權益工具投資之重大不可觀察輸入值因彼此獨立，故不存在相互關聯性。

重大不可觀察輸入值之量化資訊列表如下：

項目	評價技術	重大不可觀察輸入值	重大不可觀察輸入值與公允價值關係
透過其他綜合損益按公允價值衡量之金融資產－無活絡市場之權益工具投資	市場法	<ul style="list-style-type: none"> • 股權淨值比乘數(110.12.31及109.12.31分別為1.91及1.46) • 流通性折價(110.12.31及109.12.31皆為30%) 	<ul style="list-style-type: none"> • 股價淨值比愈高，公允價值愈高 • 流通性折價愈高，公允價值愈低

合勤投資控股股份有限公司個體財務報告附註(續)

(十五)財務風險管理

1.概要

本公司因金融工具之使用而暴露於下列風險：

- (1)信用風險
- (2)流動性風險
- (3)市場風險

本附註表達本公司上述各項風險之暴險資訊、本公司衡量及管理風險之目標、政策及程序。進一步量化揭露請詳個體財務報告各該附註。

2.風險管理架構

董事會全權負責成立及監督本公司之風險管理架構，負責發展及控管本公司之風險管理政策，並定期報告其運作情況。

本公司之風險管理政策之建置係為辨認及分析本公司所面臨之風險，及設定適當風險限額及控制，並監督風險及風險限額之遵循。風險管理政策及系統係定期覆核以反映市場情況及本公司運作之變化。本公司透過訓練、管理準則及作業程序，以發展有紀律且具建設性之控制環境，使所有員工了解其角色及義務。

本公司之董事會監督管理階層如何監控本公司風險管理政策及程序之遵循，及覆核本公司對於所面臨風險之相關風險管理架構之適當性。內部稽核人員協助本公司董事會扮演監督角色。該等人員進行定期及例外覆核風險管理控制及程序，並將覆核結果報告予董事會。

3.信用風險

請詳附註六(十四)。

截至民國一一〇年及一〇九年十二月三十一日止均僅提供背書保證予子公司。

4.流動性風險

本公司之資本及營運資金足以支應履行所有合約義務，故未有因無法籌措資金以履行合約義務之流動性風險。

5.市場風險

本公司勞務收入及管理費用主要係以新台幣為計價單位，未有外幣資產及負債暴露於市場匯率波動之風險。

(1)匯率風險

本公司功能性貨幣為新台幣，因上述交易主要之計價貨幣為新台幣，故未有匯率變動之風險。

(2)利率風險

本公司持有浮動利率之資產與負債，其利率風險請詳附註六(十四)說明。

合勤投資控股股份有限公司個體財務報告附註(續)

(十六)資本管理

董事會之政策係維持健全之資本基礎，以維繫投資人、債權人及市場之信心以及支持未來營運之發展。資本包含本公司之股本、資本公積及保留盈餘。董事會控管資本報酬率，同時控管普通股股利水準。

報導日之負債資本比率如下：

	110.12.31	109.12.31
負債總額	\$ <u>2,085,581</u>	<u>38,985</u>
權益總額(即調整後資本)	\$ <u>9,070,292</u>	<u>8,279,033</u>
負債資本比率	<u>22.99%</u>	<u>0.47%</u>

民國一一〇年十二月三十一日負債資本比率上升主係於民國一一〇年發行應付公司債，截至民國一一〇年十二月三十一日止，本公司資本管理之方式並未改變。

七、關係人交易

(一)關係人名稱及關係

於本個體財務報告之涵蓋期間內之子公司及與本公司有交易之關係人如下：

關係人名稱	與本公司之關係
合勤科技	本公司之子公司
盟創科技	本公司之子公司
兆勤科技	本公司之子公司
黑貓資訊股份有限公司(黑貓資訊)	本公司之子公司
合冠投資股份有限公司(合冠投資)	合勤科技之子公司
Zyxel Communications Inc.(合勤美國)	合勤科技之子公司
Zyxel Communications A/S(合勤丹麥)	合勤科技之子公司
Zyxel Iletisim Teknolojileri A.S.(合勤土耳其)	合勤科技之子公司
Zyxel Communications Do Brasil Ltda.(合勤巴西)	合勤科技之子公司
宇曜智能股份有限公司(宇曜智能)	原為合勤科技之子公司，於民國一〇九年七月成為合勤科技之關聯企業
勤創資通股份有限公司	盟創科技之子公司(民國一〇九年五月設立)
Bluebell Overseas Ltd.(Bluebell)	盟創科技之子公司
上海蒙騰客通訊設備貿易有限公司(上海蒙騰客)	盟創科技之子公司
無錫研勤信息科技有限公司(無錫研勤)	盟創科技之子公司

合勤投資控股股份有限公司個體財務報告附註(續)

關 係 人 名 稱	與本公司之關係
無錫盟創網絡科技有限公司(無錫盟創)	Bluebell之子公司
勤絃科技股份有限公司(勤絃科技)	兆勤科技之子公司
Zyxel Technology India Pvt Ltd.(兆勤印度)	兆勤科技之子公司
Zyxel Online OU(兆勤愛沙尼亞)	原為兆勤科技之子公司，於民國一一〇年七月清算完結
眾勤通信設備貿易(上海)有限公司(上海眾勤)	兆勤科技之子公司
Zyxel Networks A/S(兆勤丹麥)	兆勤科技之子公司
Zyxel (Thailand) Company Ltd.(兆勤泰國)	兆勤科技之子公司
天津華勤通信設備有限公司(天津華勤)	兆勤科技之子公司
Zyxel Korea Co., Ltd.(兆勤韓國)	兆勤科技之子公司
Zyxel Deutschland GmbH(合勤德國)	合勤丹麥之子公司
Zyxel Communications UK Ltd.(合勤英國)	合勤丹麥之子公司
Zyxel Communications Czech s.r.o.(合勤捷克)	合勤丹麥之子公司
Zyxel Communications Italy S.r.l(合勤義大利)	合勤丹麥之子公司
Zyxel Communications Iberia S.L(合勤西班牙)	合勤丹麥之子公司
Sphairon GmbH (a Zyxel Company) (Gemini)	原為合勤科技之子公司，於民國一一〇年十月成為合勤丹麥之子公司
Zyxel Communications B.V.(兆勤荷蘭)	兆勤丹麥之子公司
Zyxel Communications RU LLC(兆勤俄羅斯)	兆勤丹麥之子公司
Zyxel France(兆勤法國)	兆勤丹麥之子公司
財團法人合勤基金會(合勤基金會)	其董事長與本公司相同
智勤科技股份有限公司(智勤科技)	合勤基金會之子公司

(二)與關係人之重大交易事項

1.營業收入

本公司從事專案執行時之財務、資訊及其他服務所收取之勞務收入如下：

帳列項目	關係人類別	110年度	109年度
勞務收入	子公司－盟創科技	\$ 56,909	47,267
	子公司－合勤科技	51,184	39,994
	子公司－兆勤科技	39,528	35,886
	其他關係人	6,600	6,600
	子公司	600	600
		<u>\$ 154,821</u>	<u>130,347</u>

合勤投資控股股份有限公司個體財務報告附註(續)

2.應收關係人

帳列項目	關係人類別	110.12.31	109.12.31
應收勞務收入	子公司－盟創科技	\$ 15,273	14,064
	子公司－合勤科技	13,533	12,673
	子公司－兆勤科技	10,098	9,958
	其他關係人	1,733	1,733
	子公司	158	156
		<u>\$ 40,795</u>	<u>38,584</u>

3.應付關係人款項

帳列項目	關係人類別	110.12.31	109.12.31
其他應付款項－關係人	子公司	\$ 427	424

4.背書保證

本公司為關係人背書保證情形如下：

關係人類別	110年度		109年度	
	最高餘額	期末餘額	最高餘額	期末餘額
子公司－盟創科技	\$ 2,410,700	2,409,920	2,026,625	2,015,120
子公司－兆勤科技	\$ 1,860,000	1,860,000	1,434,050	1,432,400

5.資金貸予

本公司資金貸予關係人其實際動支情形如下：

關係人類別	110年度				109年度			
	最高餘額	期末餘額	利率區間	利息收入	最高餘額	期末餘額	利率區間	利息收入
子公司－盟創科技	\$ 800,000	800,000	1.00 %	3,134	-	-	-	-
子公司－兆勤科技	500,000	-	1.00 %	841	-	-	-	-
	<u>\$ 1,300,000</u>	<u>800,000</u>		<u>3,975</u>	<u>-</u>	<u>-</u>		<u>-</u>

6.其他交易

帳列項目	關係人類別	110年度	109年度
營業費用	子公司	\$ 4,800	4,800

本公司民國一一〇年度獲配關係人現金股利239,240千元。截至民國一一〇年十二月三十一日，上述款項業已收訖。

合勤投資控股股份有限公司個體財務報告附註(續)

7. 連結稅制

本公司與子公司合勤科技、盟創科技及兆勤科技採連結稅制合併結算申報營利事業所得稅產生之應收(付)關係人款，本公司估計其他應收(付)連結稅制稅款如下：

帳列項目	關係人類別	110.12.31	109.12.31
其他應收款項—關係人	子公司—合勤科技	\$ 84,843	11,033
	子公司—盟創科技	22,308	10,238
	子公司—兆勤科技	14,446	-
		\$ 121,597	21,271
其他應付款項—關係人	子公司—兆勤科技	\$ -	74

(三) 主要管理人員

主要管理人員報酬包括：

	110年度	109年度
短期員工福利	\$ 42,283	21,417
退職後福利	294	187
股份基礎給付	2,583	1,911
	\$ 45,160	23,515

股份基礎給付請詳附註六(十)。

八、質押之資產：無。

九、重大或有負債及未認列之合約承諾

有關背書保證情形請詳附註七(二)。

十、重大之災害損失：無。

十一、重大之期後事項：無。

合勤投資控股股份有限公司個體財務報告附註(續)

十二、其他

員工福利、折舊及攤銷費用功能別彙總如下：

性 質 別	功 能 別	110年度	109年度
		屬於營業 費用者	屬於營業 費用者
員工福利費用			
薪資費用		134,479	97,719
勞健保費用		9,102	7,075
退休金費用		4,495	3,690
董事酬金		18,376	3,348
其他員工福利費用		5,149	5,451
折舊費用		940	489
攤銷費用		112	112

本公司民國一一〇年度及一〇九年度員工人數及員工福利費用額外資訊如下：

	110年度	109年度
員工人數	\$ <u>100</u>	<u>82</u>
未兼任員工之董事人數	\$ <u>7</u>	<u>7</u>
平均員工福利費用	\$ <u>1,648</u>	<u>1,519</u>
平均員工薪資費用	\$ <u>1,446</u>	<u>1,303</u>
平均員工薪資費用調整情形	<u>11.0%</u>	
監察人酬金	\$ <u>-</u>	<u>-</u>

本公司薪資報酬政策(包括董事、經理人及員工)資訊如下：

本公司支付董事酬金政策係依據公司章程第29條之規定，得按不超過當年度獲利2%額度內，做為當年度董事之酬勞；其訂定之程序參酌董事會績效評估結果、公司整體營運成果、產業未來經營風險及發展趨勢而給予合理報酬。薪酬合理性經薪資報酬委員會審議後送交董事會決議，並隨時視實際經營狀況及相關法令適時檢討酬金制度，以謀公司永續經營與風險控管之平衡。

本公司員工薪資報酬政策係依據公司營運績效、貢獻度與未來發展策略需求，參考同業市場對相等職務薪資水位與內部員工相對權責範圍擬定薪資政策，並每年依實際經營狀況與市場變化適時調整，再依員工個別績效與發展性給予員工獎酬。

合勤投資控股股份有限公司個體財務報告附註(續)

總經理給付報酬政策係依據本公司總經理績效獎金辦法就對公司營運績效、貢獻度、團隊隱定性、未來建構性及社會責任整體進行評估，同時考量該職位於同業市場中的薪資水平及於公司內該職位的權責範圍給付酬金，並經薪資報酬委員會審議後送交董事會決議，並隨時視實際經營狀況適時檢討總經理酬金制度。

十三、附註揭露事項

(一)重大交易事項相關資訊：

民國一一〇年度本公司依編製準則之規定，應再揭露之重大交易事項相關資訊如下：

- 1.資金貸與他人：請詳附表一。
- 2.為他人背書保證：請詳附表二。
- 3.期末持有有價證券情形(不包含投資子公司、關聯企業及合資權益部分)：請詳附表三。
- 4.累積買進或賣出同一有價證券之金額達新台幣三億元或實收資本額百分之二十以上：無。
- 5.取得不動產之金額達新台幣三億元或實收資本額百分之二十以上：無。
- 6.處分不動產之金額達新台幣三億元或實收資本額百分之二十以上：無。
- 7.與關係人進、銷貨之金額達新台幣一億元或實收資本額百分之二十以上者：請詳附表四。
- 8.應收關係人款項達新台幣一億元或實收資本額百分之二十以上：請詳附表五。
- 9.從事衍生性商品交易：無。

(二)轉投資事業相關資訊(不包含大陸被投資公司)：請詳附表六。

(三)大陸投資資訊：

- 1.轉投資大陸地區之事業相關資訊：請詳附表七。
- 2.轉投資大陸地區限額：請詳附表七。
- 3.重大交易事項：

本公司民國一一〇年度與大陸被投資公司直接或間接之重大交易事項(於編製合併報告時業已沖銷)，請詳「重大交易事項相關資訊」之說明。

合勤投資控股股份有限公司個體財務報告附註(續)

(四)主要股東資訊：

單位：股

主要股東名稱	股份	持有股數	持股比例
朱順一		100,173,833	22.09 %

註：1.本表主要股東資訊係由集保公司以每季底最後一個營業日，計算股東持有公司已完成無實體登錄交付(含庫藏股)之普通股及特別股合計達百分之五以上資料。至於公司財務報告所記載股本與公司實際已完成無實體登錄交付股數，可能因編製計算基礎不同或有差異。

2.上開資料如屬股東將持股交付信託，係以受託人開立信託專戶之委託人個別分戶揭示。至於股東依據證券交易法令辦理持股超過百分之十之內部人股權申報，其持股包括本人持股加計其交付信託且對信託財產具有運用決定權股份等，有關內部人股權申報資料請參閱公開資訊觀測站。

十四、部門資訊

請詳民國一一〇年度合併財務報告。

合勤投資控股股份有限公司
資金貸與他人
民國一一〇年一月一日至十二月三十一日

附表一

單位：新台幣千元

編號 (註1)	貸出資金 之公司	貸與 對象	往來 科目	是否 為關 係人	本期最高 金額	期末餘額 (註4)	本期實際 動支餘額	利率 區間	資金貸 與性質 (註2)	業務往來 金額	有短期融 通資金必 要之原因	提列備 抵呆帳 金額	擔保品		對個別對象 資金貸與 限額(註3)	資金貸與 總限額 (註3)	備註
													名稱	價值			
0	合勤投控	盟創科技	其他應收 款—關係人	是	800,000	800,000	800,000	1%	2	-	營業週轉	-	-	-	907,029	3,628,117	
0	合勤投控	兆勤科技	同上	是	500,000	500,000	-	1%	2	-	營業週轉	-	-	-	907,029	3,628,117	
						1,300,000	800,000										
1	合勤科技	兆勤印度	同上	是	14,059	13,638	13,638	-	2	-	營業週轉	-	-	-	427,949	1,711,797	
1	合勤科技	其他(註6)	同上	是	146,950	-	-	-	2	-	營業週轉	-	-	-	427,949	1,711,797	
						13,638	13,638										
2	兆勤科技	兆勤印度	同上	是	36,772	36,772	36,772	-	2	-	營業週轉	-	-	-	195,219	780,876	註5
2	兆勤科技	上海眾勤	同上	是	5,338	-	-	-	2	-	營業週轉	-	-	-	195,219	780,876	
						36,772	36,772										

註1：編號欄之說明如下：

合勤投控：0。

合勤科技：1。

兆勤科技：2。

被投資公司按公司別由阿拉伯數字開始依序編號。

註2：資金貸與性質說明如下：

有業務往來者請輸入1。

有短期融資之必要者請輸入2。

註3：資金貸與總額及個別對象之限額規定如下：

公司資金貸與他人之總額不得超過貸與公司最近期經會計師查核簽證或核閱財務報表淨值之百分之四十。對每一借款人之限額依其貸與原因分別訂定如下：

一、與公司有業務往來者，個別貸與金額以不超過最近一年度或當年度截至資金貸與時貸與公司與其進貨或銷貨金額孰高者。

二、有短期融通資金之必要者，個別貸與金額不得超過貸與公司最近期經會計師查核簽證或核閱財務報表淨值之百分之十。

註4：係指董事會通過之尚未到期借款額度。

註5：期末餘額係沖轉認列長期投資貸餘262,215千元後之金額。

註6：因個別金額未達10,000千元，故彙總表達。

合勤投資控股股份有限公司

為他人背書保證

民國一一〇年一月一日至十二月三十一日

附表二

單位：新台幣千元

編號	背書保證者 公司名稱	被背書保證對象		對單一企業 背書保證 限額 (註3)	本期最高 背書保證 餘額	期末背書 保證餘額	實際動支 金額	以財產 擔保之 背書保證 金額	累計背書保 證金額佔最 近期財務報表 淨值之比率	背書保證 最高限額 (註3)	屬母公司 對子公司 背書保證	屬子公司 對母公司 背書保證	屬對大陸 地區背書 保證
		公司名稱	關係 (註2)										
0	合勤投控	盟創科技	2	4,535,146	2,410,700	2,409,920	1,422,660	-	26.57 %	4,535,146	Y	N	N
0	合勤投控	兆勤科技	2	4,535,146	1,860,000	1,860,000	100,000	-	20.51 %	4,535,146	Y	N	N
						4,269,920	1,522,660						
1	合勤丹麥	合勤義大利	2	4,535,146	35,020	31,320	-	-	0.35 %	4,535,146	N	N	N
1	合勤丹麥	合勤英國	2	4,535,146	39,127	38,046	-	-	0.42 %	4,535,146	N	N	N
						69,366	-						

註1：編號欄之說明如下：

合勤投控：0。

合勤丹麥：1。

被投資公司按公司別由阿拉伯數字開始依序編號。

註2：背書保證者與被背書保證對象之關係說明如下：

1.有業務往來之公司。

2.公司直接及間接持有表決權之股份超過百分之五十之公司。

3.直接及間接對公司持有表決權之股份超過百分之五十之公司。

4.公司直接及間接持有表決權股份達百分之九十以上之公司間。

5.基於承攬工程需要之同業間或共同起造人間依合約規定互保之公司。

6.因共同投資關係由全體出資股東依其持股比率對其背書保證之公司。

7.同業間依消費者保護法規範從事預售屋銷售合約之履約保證連帶擔保。

註3：背書保證額度規定如下：

1.各背書保證公司對單一企業背書保證之總額以合勤投控公司淨值百分之五十為限，惟對於各背書保證公司對轉投資之子公司背書保證之總額以合勤投控公司淨值百分之五十以內為限。各背書保證公司與子公司整體得為背書保證之總額以合勤投控公司淨值百分之五十以內為限，對單一企業整體得為背書保證之總額以合勤投控公司淨值百分之五十以內為限。各背書保證公司及其子公司訂定整體得為背書保證之總額達合勤投控公司淨值百分之五十以上者，並應於股東會說明其必要性及合理性。

2.與各背書保證公司因業務往來關係而從事背書保證者，除上述限額規定外，其個別背書保證金額以不超過雙方業務往來金額為限，所稱業務往來金額係指雙方間進貨或銷貨金額孰高者。

合勤投資控股股份有限公司
 期末持有有價證券情形(不包含投資子公司、關聯企業及合資權益部分)
 民國一一〇年十二月三十一日

附表三

單位：新台幣千元／千股

持有之公司	有價證券種類及名稱	與有價證券發行人之關係	帳列科目	期 末				備註
				股 數	帳面金額	持股比率	公允價值	
合勤投控	翊勤通訊(股)公司股票	其他關係人	透過其他綜合損益按公允價值衡量之金融資產—非流動	2,263	<u>9,262</u>	10 %	9,262	
合勤科技	iShares Semiconductor ETF	-	透過損益按公允價值衡量之金融資產—流動	1	19,830	-	19,830	
合勤科技	Alphabet Inc. Class C股票	-	同上	-	9,051	-	9,051	
合勤科技	台灣積體電路製造(股)公司海外存託憑證	-	同上	2	7,889	-	7,889	
合勤科技	瑞昱半導體(股)公司股票	-	同上	8	4,640	-	4,640	
合勤科技	聯發科技(股)公司股票	-	同上	3	3,570	-	3,570	
合勤科技	元大台灣卓越50證券投資信託基金	-	同上	2	<u>291</u>	-	291	
					<u>45,271</u>			
合勤科技	優必闊科技(股)公司股票	-	透過其他綜合損益按公允價值衡量之金融資產—非流動	956	15,657	8 %	15,657	
合勤科技	鴻璟科技(股)公司股票	-	同上	500	794	2 %	794	
合勤科技	Global Channel Resource Pte. Ltd.	-	同上	600	-	8 %	-	
合勤科技	智威科技(股)公司股票	-	同上	19	-	-	-	
合勤科技	Aetas Technology Inc.股票	-	同上	296	-	1 %	-	
					<u>16,451</u>			

持有之公司	有價證券種類及名稱	與有價證券發行人之關係	帳列科目	期 末				備註
				股 數	帳面金額	持股比率	公允價值	
兆勤科技	iShares Semiconductor ETF	-	透過損益按公允價值衡量之金融資產—流動	-	5,419	-	5,419	
兆勤科技	台灣積體電路製造(股)公司海外存託憑證	-	同上	1	2,617	-	2,617	
兆勤科技	元大台灣卓越50證券投資信託基金	-	同上	13	1,892	-	1,892	
兆勤科技	台灣積體電路製造(股)公司股票	-	同上	2	1,230	-	1,230	
兆勤科技	聯發科技(股)公司股票	-	同上	1	1,190	-	1,190	
					12,348			
盟創科技	iShares Semiconductor ETF	-	透過損益按公允價值衡量之金融資產—流動	1	10,778	-	10,778	
盟創科技	Microsoft Corporation 股票	-	同上	1	9,793	-	9,793	
盟創科技	Goldman Sachs Group, Inc. 股票	-	同上	1	7,942	-	7,942	
盟創科技	台灣積體電路製造(股)公司海外存託憑證	-	同上	2	7,713	-	7,713	
盟創科技	瑞昱半導體(股)公司股票	-	同上	8	4,640	-	4,640	
盟創科技	Skyworks Solutions, Inc. 股票	-	同上	1	3,727	-	3,727	
盟創科技	聯發科技(股)公司股票	-	同上	3	3,570	-	3,570	
					48,163			

持有之公司	有價證券種類及名稱	與有價證券發行人之關係	帳列科目	期 末				備註
				股 數	帳面金額	持股比率	公允價值	
合冠投資	iShares MSCI Taiwan ETF	-	透過損益按公允價值衡量之金融資產—流動	6	10,299	-	10,299	
合冠投資	元大台灣卓越50證券投資信託基金	-	同上	25	3,638	-	3,638	
合冠投資	Meta Platforms, Inc.股票	-	同上	-	3,259	-	3,259	
合冠投資	KraneShares CSI China Internet ETF	-	同上	2	1,778	-	1,778	
合冠投資	聯發科技(股)公司股票	-	同上	1	1,190	-	1,190	
合冠投資	中國信託MSCI中國外資自由投資50不含A及B股ETF證券投資信託基金	-	同上	50	1,037	-	1,037	
合冠投資	盛群半導體(股)公司股票	-	同上	5	562	-	562	
					21,763			
合冠投資	合勤投資控股(股)公司股票	最終母公司	透過其他綜合損益按公允價值衡量之金融資產—非流動	8,146	285,526	2 %	285,526	
合冠投資	泓彥資訊(股)公司股票	-	同上	169	-	11 %	-	
合冠投資	倍捷科技(股)公司股票	-	同上	91	-	3 %	-	
合冠投資	瀚霖科技(股)公司股票	-	同上	296	-	1 %	-	
合冠投資	利基網路(股)公司股票	-	同上	1	-	1 %	-	
合冠投資	勁取科技(股)公司股票	-	同上	113	-	5 %	-	
					285,526			

合勤投資控股股份有限公司
與關係人進、銷貨之金額達新台幣一億元或實收資本額百分之二十以上者
民國一一〇年一月一日至十二月三十一日

附表四

單位：新台幣千元

進(銷)貨 之公司	交易對象 名稱	關係	交易情形				交易條件與一般交易不同之情形及原因		應收(付)票據、帳款		備註
			(進)銷貨	金額	佔總 (進)銷貨 之比率	授信期間	單價	授信期間	餘額 (註3)	佔總應收 (付)票據、 帳款之比率	
合勤科技	合勤丹麥	子公司對子公司	銷貨	4,253,402	45 %	出貨後150天	註1	1,973,487	47 %	註4	
合勤科技	合勤美國	子公司對子公司	銷貨	2,555,570	27 %	出貨後135天	註1	1,033,353	24 %		
合勤科技	合勤義大利	子公司對子公司	銷貨	757,145	8 %	出貨後180天	註1	601,021	14 %		
合勤科技	兆勤丹麥	子公司對子公司	銷貨	194,261	2 %	出貨後90天	註1	65,116	2 %		
合勤科技	合勤巴西	子公司對子公司	銷貨	132,743	1 %	出貨後180天	註1	219,761	5 %		
合勤科技	智勤科技	子公司對其他關係人	進貨	(246,489)	(3)%	進貨後90天	註2	(177,757)	(7)%		
兆勤科技	兆勤丹麥	子公司對子公司	銷貨	1,740,826	72 %	出貨後90~150天	註1	784,319	80 %		
兆勤科技	勤絃科技	子公司對子公司	銷貨	240,755	10 %	出貨後60~90天	註1	33,953	3 %		
兆勤科技	合勤美國	子公司對子公司	銷貨	152,324	6 %	出貨後135天	註1	38,983	4 %		
盟創科技	合勤科技	子公司對子公司	銷貨	4,595,705	27 %	出貨後90天	註1	1,439,802	39 %		
盟創科技	上海蒙騰客	子公司對子公司	銷貨	731,047	4 %	出貨後45~140天	註1	189,655	5 %		
盟創科技	兆勤科技	子公司對子公司	銷貨	144,640	1 %	出貨後90天	註1	55,705	2 %		
盟創科技	勤創科技	子公司對子公司	銷貨	153,820	1 %	出貨後90天	註1	-	-		
盟創科技	無錫盟創	子公司對子公司	加工及代採購	(6,384,400)	39 %	進貨後90天	註2	-	-		
盟創科技	合勤科技	子公司對子公司	代採購	(926,927)	6 %	進貨後90天	註2	-	-		

進(銷)貨之公司	交易對象名稱	關係	交易情形				交易條件與一般交易不同之情形及原因		應收(付)票據、帳款		備註
			(進)銷貨	金額	佔總(進)銷貨之比率	授信期間	單價	授信期間	餘額(註3)	佔總應收(付)票據、帳款之比率	
盟創科技	勤創科技	子公司對子公司	代採購	(168,188)	1 %	進貨後90天	註2	(8,383)	-		
合勤丹麥	合勤德國	子公司對子公司	銷貨	558,622	14 %	出貨後30~120天	註1	149,430	15 %		
合勤丹麥	合勤捷克	子公司對子公司	銷貨	231,955	6 %	出貨後120~180天	註1	122,265	12 %		
合勤丹麥	合勤英國	子公司對子公司	銷貨	224,612	6 %	出貨後30~120天	註1	58,846	6 %		
合勤丹麥	合勤土耳其	子公司對子公司	銷貨	146,851	4 %	出貨後130天	註1	6,017	1 %		

註1：合勤科技與兆勤科技銷售予關係人之售價依市場行情定之，收款條件為出貨後30天~180天，惟目前暫依子公司資金狀況收取。盟創科技銷售予關係人之售價依市場行情定之，收款條件為月結45天~140天，惟目前暫依子公司資金狀況收取。合勤丹麥銷售予關係人售價依市場行情定之，收款條件為出貨後21天~180天，惟另考量關聯企業資金狀況收取。

註2：盟創科技對關係人採購之付款條件與一般廠商並無顯著不同，委託無錫盟創加工及委託合勤科技代採購係雙方議定價格辦理。合勤科技對關係人除部分產品因未向其他供應商購買相同規格產品，故其進貨價格無法與一般供應商比較，其餘付款條件及進貨價格與一般廠商並無重大差異。

註3：上述金額含轉列資金貸與之其他應收關係人款。

註4：應收關係人款項餘額係沖轉長期投資貸餘449,195千元後之金額。

合勤投資控股股份有限公司
應收關係人款項達新台幣一億元或實收資本額百分之二十以上
民國一一〇年十二月三十一日

附表五

單位：新台幣千元

帳列應收款項 之公司	交易對象 名稱	關係	應收關係人 款項餘額(註2)	週轉率	逾期應收關係人款項		應收關係人款項 期後收回金額(註1)	提列備抵 呆帳金額	備註
					金額	處理方式			
合勤投控	盟創科技	母公司對子公司	815,273	註4	-	-	-	-	
合勤科技	合勤丹麥	子公司對子公司	1,973,487	3	66,071	加強催收	643,393	-	
合勤科技	合勤美國	子公司對子公司	1,033,353	3	-	-	271,338	-	
合勤科技	合勤義大利	子公司對子公司	601,021	1	238,648	加強催收	217,854	-	
合勤科技	合勤巴西	子公司對子公司	219,761	1	170,261	加強催收	75,719	-	註3
兆勤科技	兆勤丹麥	子公司對子公司	784,319	2	286,758	加強催收	326,389	-	
盟創科技	合勤科技	子公司對子公司	1,439,802	4	-	-	1,195,328	-	
盟創科技	上海蒙騰客	子公司對子公司	189,655	8	26,282	加強催收	113,904	-	
合勤丹麥	合勤德國	子公司對子公司	149,430	5	-	-	137,334	-	
合勤丹麥	合勤捷克	子公司對子公司	122,265	2	-	-	50,941	-	

註1：係截至民國一一一年二月二十八日止之資訊。

註2：應收關係人款項餘額含轉列資金貸與之其他應收關係人款。

註3：應收關係人款項餘額係沖轉認列長期投資貸餘449,195千元後之金額。

註4：係包含資金融通產生之應收關係人款800,000千元。

合勤投資控股股份有限公司
轉投資事業相關資訊(不包含大陸被投資公司)
民國一一〇年一月一日至十二月三十一日

附表六

台幣/外幣單位：均以千元為單位；股數單位：千股(單位)

投資公司 名稱	被投資 公司名稱	所在 地區	主要營業項目	原始投資金額		期末持有			被投資公司 本期損益	本期認列之 投資損益	備註
				本期期末	去年年底	股數	比率%	帳面金額			
合勤投控	合勤科技	台灣	通訊及網路產品之研發、製造及銷售	3,431,516	3,431,516	72,450	100	3,973,827	679,583	678,736	子公司、註1
合勤投控	盟創科技	台灣	通訊及網路產品之研發、製造及銷售	3,337,920	3,337,920	316,800	100	3,580,255	260,556	201,262	子公司、註1
合勤投控	兆勤科技	台灣	通訊及網路產品之研發及銷售	1,710,098	1,200,100	108,888	94	1,819,035	242,014	253,592	子公司、註1
合勤投控	黑貓資訊	台灣	資安產品研發、銷售及顧問管理服務	10,000	10,000	2,200	67	20,120	(5,345)	(3,563)	子公司
						9,393,237			1,130,027		
合勤科技	合勤美國	美國	銷售及行銷業務	271,810 (USD 9,506)	271,810 (USD 9,506)	9,807	100	286,026	63,164	註2	子公司
合勤科技	合冠投資	台灣	投資業務	540,000	540,000	8,902	100	333,506	142	註2	子公司
合勤科技	合勤土耳其	土耳其	銷售及行銷業務	362,862 (USD 11,977)	362,862 (USD 11,977)	29,137	100	197,762	63,418	註2	子公司
合勤科技	合勤丹麥	丹麥	銷售及行銷業務	501,390 (EUR 11,980)	501,390 (EUR 11,980)	20,712	100	389,191	83,200	註2	子公司
合勤科技	Gemini	德國	通訊及網路產品之研發	註4	154,320 (EUR 4,000)	-	-	-	2,193	註2	子公司
合勤科技	眾至資訊	台灣	通訊及網路產品之研發、製造及銷售	10,950	10,950	848	38	13,851	6,234	註2	關聯企業
合勤科技	宇曜智能	台灣	網路數位控制產品之研發及銷售	48,411	48,411	4,841	48	2,441	(18,506)	註2	關聯企業
合勤科技	合勤巴西	巴西	銷售及行銷業務	53,373 (USD 1,668)	53,373 (USD 1,668)	5,849	100	(449,195)	(44,702)	註2	子公司
						773,582					

投資公司 名稱	被投資 公司名稱	所在 地區	主要營業項目	原始投資金額		期末持有			被投資公司 本期損益	本期認列之 投資損益	備註
				本期期末	去年年底	股數	比率%	帳面金額			
合勤丹麥	合勤德國	德國	銷售及行銷業務	67,461 (EUR 1,525)	67,461 (EUR 1,525)	-	100	119,725	6,729	註2	子公司
合勤丹麥	合勤英國	英國	銷售及行銷業務	319,542 (EUR 6,450)	319,542 (EUR 6,450)	5,375	100	51,734	4,467	註2	子公司
合勤丹麥	合勤義大利	義大利	銷售及行銷業務	78,335 (EUR 2,336)	78,335 (EUR 2,336)	10	100	45,281	6,133	註2	子公司
合勤丹麥	Gemini	德國	通訊及網路產品之研 發	31,565 (EUR 976) 註4	-	-	100	31,198	2,193	註2	子公司
合勤丹麥	合勤捷克	捷克共和 國	銷售及行銷業務	66,283 (EUR 1,543)	66,283 (EUR 1,543)	19,000	100	17,976	3,016	註2	子公司
合勤丹麥	合勤西班牙	西班牙	銷售及行銷業務	2,165 (EUR 53)	2,165 (EUR 53)	3	100	3,572	1,310	註2	子公司
								269,486			
盟創科技	Bluebell	英屬維京 群島	投資業務	1,519,277 (USD 45,150)	1,519,277 (USD 45,150)	32,856	100	1,917,286	132,341	註2	子公司
盟創科技	勤創資通	台灣	通訊及網路產品之研 發及銷售	137,960	50,000	13,796	92	102,512	(31,207)	註2	子公司
								2,019,798			
兆勤科技	兆勤丹麥	丹麥	銷售及行銷業務	415,320 (EUR 12,000)	415,320 (EUR 12,000)	20,712	100	261,578	89,834	註2	子公司
兆勤科技	勤絃科技	台灣	通訊及網路產品之研 發及銷售	註3	註3	6,000	100	111,079	34,408	註2	子公司
兆勤科技	兆勤泰國	泰國	銷售及行銷業務	74,969 (USD 2,389)	74,969 (USD 2,389)	8,000	100	55,475	3,908	註2	子公司
兆勤科技	兆勤韓國	南韓	銷售及行銷業務	11,127 (USD 390)	11,127 (USD 390)	72	65	21,322	(164)	註2	子公司
兆勤科技	兆勤愛沙尼亞	愛沙尼亞	銷售及行銷業務	- 註5	88 (EUR 3)	-	-	-	-	註2	註5
兆勤科技	兆勤印度	印度	銷售及行銷業務	17,176 (USD 568)	17,176 (USD 568)	8,470	100	(262,215)	5,621	註2	子公司
								187,239			

投資公司 名稱	被投資 公司名稱	所在 地區	主要營業項目	原始投資金額		期末持有			被投資公司 本期損益	本期認列之 投資損益	備註
				本期期末	去年年底	股數	比率%	帳面金額			
兆勤丹麥	兆勤法國	法國	銷售及行銷業務	122,449 (EUR 3,603)	122,449 (EUR 3,603)	10	100	88,497	2,169	註2	子公司
兆勤丹麥	兆勤荷蘭	荷蘭	銷售及行銷業務	54,089 (EUR 1,350)	54,089 (EUR 1,350)	14	100	45,056	1,489	註2	子公司
兆勤丹麥	兆勤俄羅斯	俄羅斯	銷售及行銷業務	28 (EUR 1)	28 (EUR 1)	-	100	2,364	590	註2	子公司
								135,917			

註1：含認列子公司之投資損益與其聯屬公司間未實現銷貨毛利沖銷等。

註2：該被投資公司之損益業已包含於其投資公司，為避免混淆，於此不再另行表達。

註3：勤紘股本係以前年度現金增資50,000千元及盈餘轉增資60,000千元，惟已於民國一〇八年三月減資退回股款50,000千元。

註4：合勤科技於民國一一〇年十月以帳面價值出售全數股權予合勤丹麥。

註5：兆勤愛沙尼亞已於民國一一〇年七月清算完結。

合勤投資控股股份有限公司
對大陸之投資概況及轉投資大陸地區限額
民國一一〇年一月一日至十二月三十一日

附表七

單位：新台幣千元

(一)轉投資大陸地區之事業相關資訊：

大陸被投資 公司名稱	主要營業 項目	實收 資本額	投資 方式	本期期初自 台灣匯出累 積投資金額	本期匯出或 收回投資金額		本期期末自 台灣匯出累 積投資金額	被投資公司 本期損益	本公司直接 或間接投資 之持股比例	本期認列 投資損益 (註6)	期末投資 帳面價值	截至本期 止已匯回 投資收益
					匯出	收回						
天津華勤	通訊及網路產品 之銷售及技術諮 詢服務	44,375	註1	42,156	-	-	42,156	(75)	兆勤科技直接 持股95%	(71)	1,535	-
上海眾勤	通訊及網路產品 之銷售及技術諮 詢服務	266,259	註1	266,259	-	-	266,259	2,718	兆勤科技直接 持股100%	3,051 (註7)	4,938	-
無錫盟創	通訊及網路產品 之生產、銷售及 技術諮詢服務	1,013,953	註2	1,013,953	-	-	1,013,953	132,622	盟創科技間接 持股100%	132,622	1,976,291	-
無錫研勤	通訊及網路產品 之研發	209,806	註3	209,806	-	-	209,806	6,463	盟創科技間接 持股100%	6,463	244,477	-
上海蒙騰客	通訊及網路產品 之銷售、網絡技 術及轉讓服務	360,658	註3及4	282,403	-	-	282,403	25,667	盟創科技間接 持股100%	25,667	232,610	-
北京華勤天地	通訊及網路產品 之銷售、網絡技 術之服務、轉讓 及諮詢服務	236,860	註5	-	-	-	-	-	盟創科技間接 持股49%	-	-	-

(二)轉投資大陸地區限額：

公司別	本期期末累計自台灣匯出赴大陸地區投資金額	經濟部投審會核准投資金額	依經濟部投審會規定赴大陸地區投資限額 (註8)
兆勤科技	308,415	308,415	1,178,948
盟創科技	1,506,162	1,584,417	2,209,918

註1：由兆勤科技直接赴大陸地區從事投資。

註2：透過第三地區公司(Bluebell)再投資大陸公司。

註3：由盟創科技直接赴大陸地區從事投資。

註4：上海蒙騰客實收資本額中78,255千元係透過Bluebell之自有資金投資，惟盟創科技因集團組織架構調整，於民國一〇八年五月以帳面價值將Bluebell之上海蒙騰客50%股權移轉至盟創科技。

註5：北京華勤天地科技有限公司(簡稱北京華勤天地)係透過無錫研勤之自有資金投資，故不列入投資限額計算。惟北京華勤天地已停業中，期末投資帳面金額已全數提列損失。

註6：係依母公司會計師依集團組成個體之重大性標準查核之財務報表計算。

註7：含認列上海眾勤之投資利益2,718千元與其聯屬公司間未實現銷貨毛利沖銷。

註8：依據投審會九十七年八月二十九日「在大陸地區從事投資或技術合作審查原則」規定之限額計算對大陸投資累計金額之上限為淨值百分之六十。

合勤投資控股股份有限公司
現金及約當現金明細表
民國一一〇年十二月三十一日

單位：新台幣千元

項 目	摘 要	金 額
活期存款		\$ 484,306
定期存款	期間為110.10.15~111.1.26；利率為0.05%~0.37%	296,000
		\$ 780,306

不動產、廠房及設備變動明細表
民國一一〇年一月一日至十二月三十一日

註：「不動產、廠房及設備」相關資訊請參閱附註六(四)

無形資產變動明細表

註：「無形資產」相關資訊請參閱附註六(五)

合勤投資控股股份有限公司

其他流動資產明細表

民國一一〇年十二月三十一日

單位：新台幣千元

項 目	金 額
應退營利事業所得稅	\$ 714
其他(個別金額均在本科目餘額5%以下)	<u>295</u>
	<u>\$ 1,009</u>

其他金融資產-流動明細表

項 目	金 額
應收利息	<u>\$ 4,001</u>

合勤投資控股股份有限公司

採用權益法之投資變動明細表

民國一一〇年一月一日至十二月三十一日

單位：新台幣千元

被投資 事業 名稱	期初餘額		本期增加		投資損益	現金股利	累積換算 調整數	子公司 認列精算 損益調整	員 工 認股酬勞 成 本	認列子公 司透過其 他綜合損 益按公允 價值衡量 之金融資 產未實現 損 益	其他調整	期 末 餘 額			評價 基礎	供擔保 或質押 情形
	股 數	金 額	股 數	金 額								股數	持 股 比例%	金 額		
合勤科技	72,450	\$ 3,471,252	-	-	678,736	(173,880)	(72,257)	5,538	11,130	(1,286)	54,594 (註1)	72,450	100.00	3,973,827	權益法	無
盟創科技	316,800	3,445,868	-	-	201,262	(63,360)	(10,388)	(6,950)	10,769	-	3,054 (註2)	316,800	100.00	3,580,255	權益法	無
兆勤科技	72,460	1,108,126	36,428	509,998	253,592	-	(45,725)	(2,068)	13,207	-	(18,095) (註2)	108,888	94.43	1,819,035	權益法	無
黑貓資訊	1,000	25,683	1,200 (註3)	-	(3,563)	(2,000)	-	-	-	-	-	2,200	66.67	20,120	權益法	無
		<u>\$ 8,050,929</u>	<u>37,628</u>	<u>509,998</u>	<u>1,130,027</u>	<u>(239,240)</u>	<u>(128,370)</u>	<u>(3,480)</u>	<u>35,106</u>	<u>(1,286)</u>	<u>39,553</u>			<u>9,393,237</u>		

註1：係子公司處分本公司股票視同庫藏股交易50,532千元及獲配本公司之現金股利4,062千元。

註2：係子公司未按持股比例認購變動數。

註3：係子公司於110年11月辦理資本公積轉增資，故本公司持有股數增加1,200千股。

合勤投資控股股份有限公司

其他流動負債明細表

民國一一〇年一月一日至十二月三十一日

單位：新台幣千元

項 目	金 額
應付利息	\$ 6,593
應付勞務費	2,395
應付營業稅	2,259
其他(個別金額均在本科目餘額5%以下)	<u>4,999</u>
	<u>\$ 16,246</u>

管理費用明細表

項 目	金 額
薪資及獎金	\$ 135,255
董事酬勞	15,028
勞務支出	14,081
其他費用(個別金額均在本科目餘額5%以下)	<u>29,915</u>
	<u>\$ 194,279</u>

合勤投資控股股份有限公司
Unizyx Holding Corporation

負責人：朱 順 一



Unizyx

民國 110 年度

合勤投資控股股份有限公司 年報

