

2023/11/28

---

# 開發金控法人說明會 Webex操作說明

# 會前提醒

1. 請下載 **最新版** Webex ( 舊版Webex無支援口譯功能 ) 。
2. 本次說明會採用**語音提問**，加入會議時，請輸入「**公司名稱** **及** **姓名**」，以利主持人邀請發問。
3. 說明會全程同步口譯，請視需求點選「我的口譯語言」，自行調整「原始音訊」與「口譯員」的平衡音量。( 操作說明如 P.7 選擇口譯頻道 )
4. 提問時，請使用**耳麥**，以避免迴音或雜訊干擾。
5. 主持人邀請提問後，請先點選「**將我取消靜音**」，再開始發言。

# 進入【開發金控線上法人說明會 Webex 連結】

方式一：

【Step1】進入開發金控官網「法人說明會專區」：

<https://cdf.irpro.co/tw/investor-conference.php>

【Step2】至營運報告點選「播放連結」

方式二：

【Step1】開啟Chrome瀏覽器

【Step2】連結網址

<https://cdibh.webex.com/cdibh-tc/j.php?MTID=m4bead241f8132fb67f80ea415b7d8389>



營運報告

年度	季度	日期	類型	簡報	播放
	Q3	11月 28日	法人說明會		<a href="#">播放連結</a>
2023	Q2	8月 30日	法人說明會	<a href="#">檔案下載</a>	<a href="#">播放連結</a> <a href="#">使用說明</a>

方式三：

【Step1】手機下載最新版Webex App

(舊版App無支援口譯功能)

【Step2】輸入會議號碼：**2512 041 2563**

【Step3】輸入會議密碼：**2883**

# 點選【開啟「Webex」】



webex  
by CISCO

要開啟「Webex」嗎？

https://cdibh.webex.com 想要開啟這個應用程式。

一律允許 cdibh.webex.com 使用相關聯的應用程式開啟這類連結

開啟「Webex」 取消

在提示上按一下**開啟 Webex**。

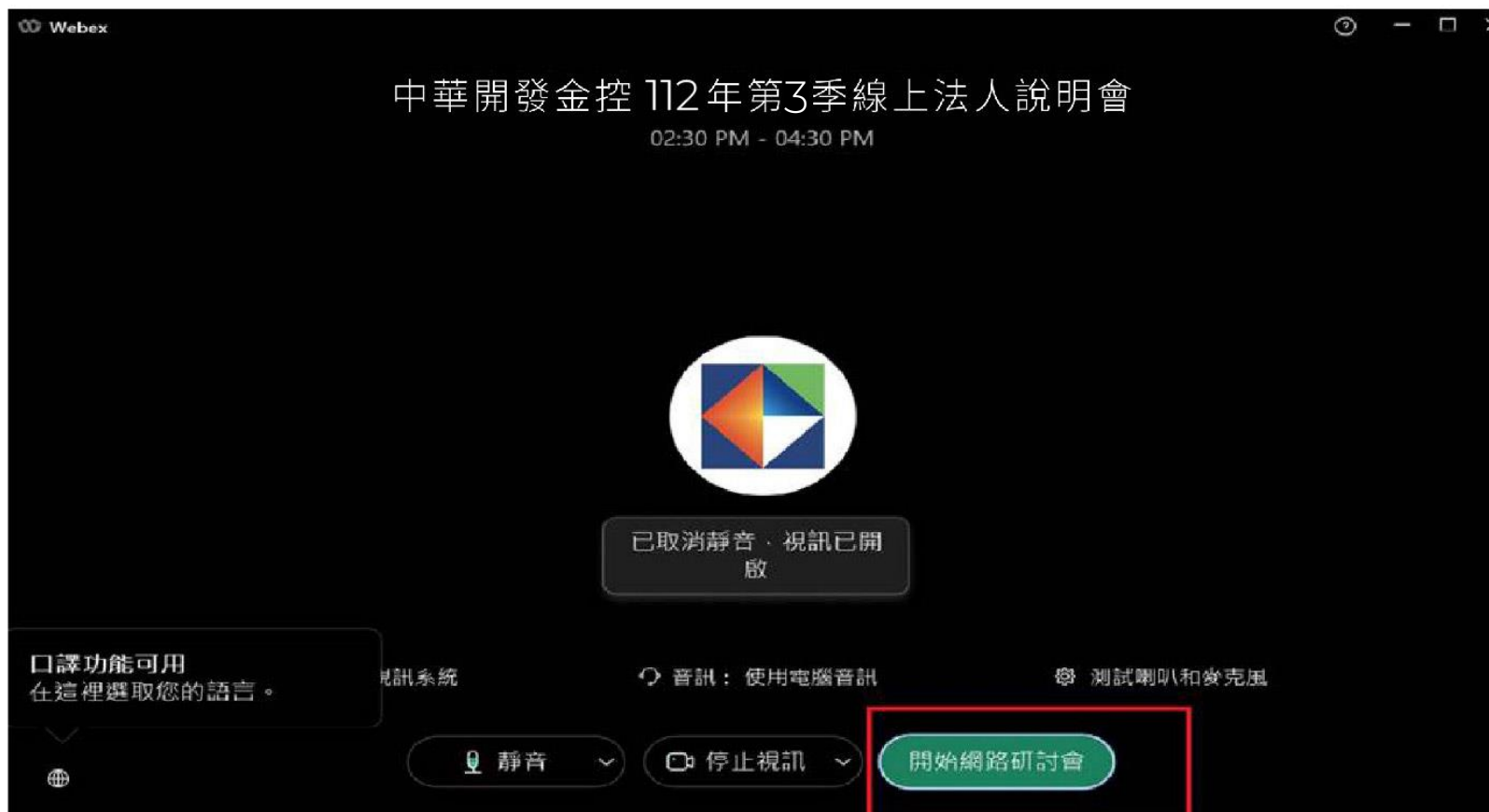
如果沒有出現提示，請改為按一下**啟動網路研討會**。

啟動網路研討會

沒有 Webex? [立即下載。](#)


使用應用程式遇到問題? [從您的瀏覽器加入。](#)

# 點選【開始網路研討會】



# 進入【開發金控法說會】

電腦



# 選擇口譯頻道

## 電腦



1 點選地球


2 點選箭頭

3 選擇口譯頻道



4 自行調整平衡音量

# 語音提問，請使用耳麥，以避免迴音或雜訊干擾 電腦



**1 點選** ，等待主持人邀請



**2 主持人唱名邀請後，點選** 

**3 開始發言**



# 選擇口譯頻道

## 手機



**4 自行調整  
平衡音量**

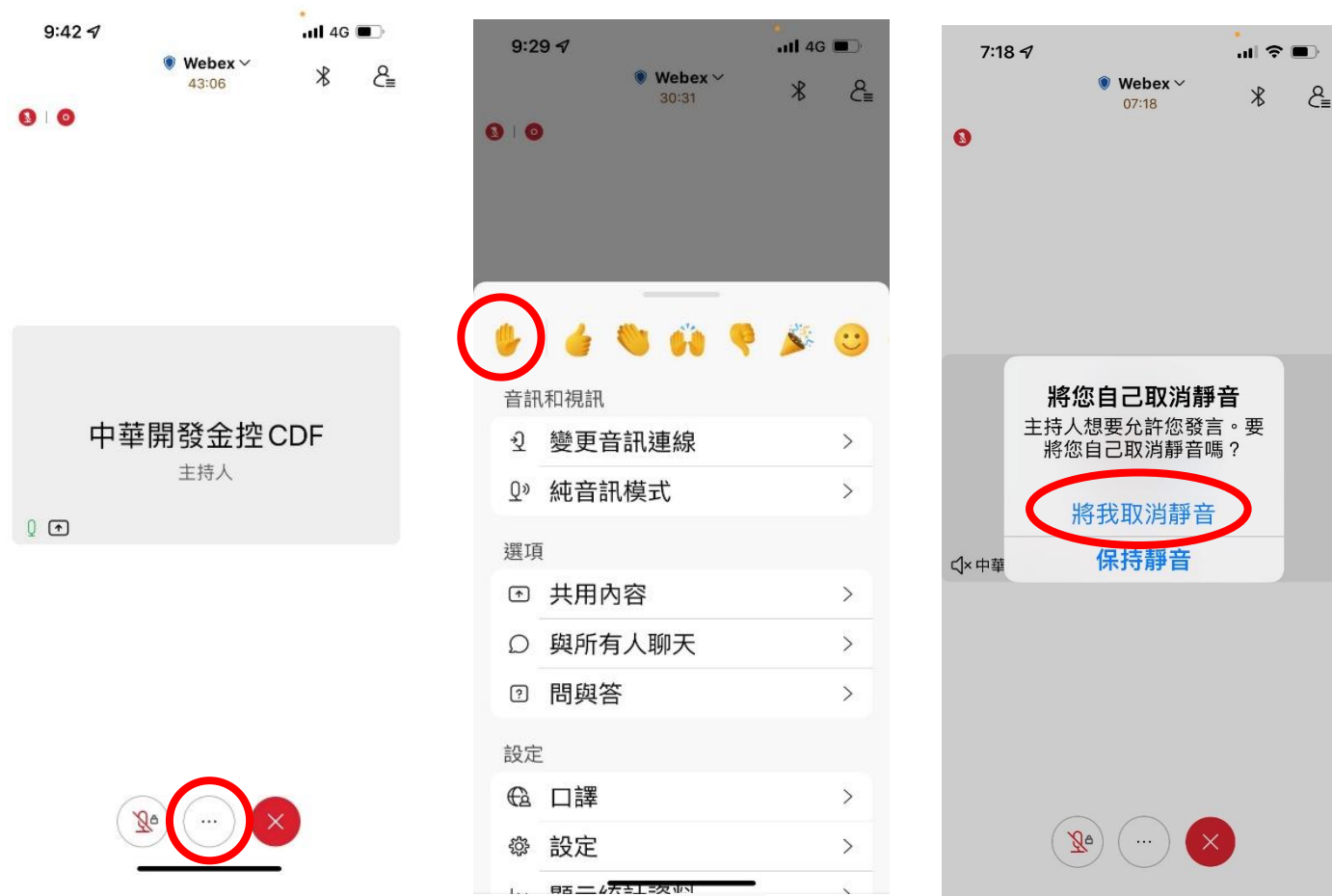
**1 點選 ...**

**2 點選 口譯 >**

**3 選擇口譯頻道**

# 語音提問，請使用耳麥，以避免迴音或雜訊干擾

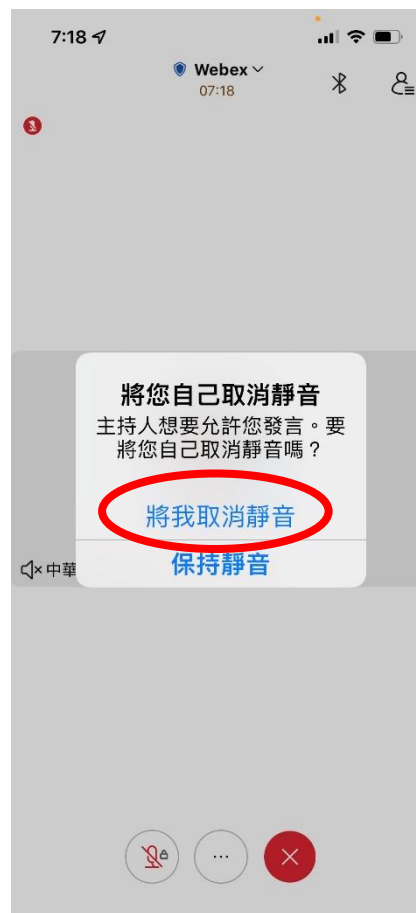
## 手機



1 點選 ...



2 點選 🖐️，等待主持人邀請



3 主持人唱名邀請後，  
點選 將我取消靜音

4 開始發言