

2023/05/31

開發金控法人說明會 Webex操作說明

會前提醒

1. 請下載 **最新版** Webex (舊版Webex無支援口譯功能) 。
2. 本次說明會採用**語音提問**，加入會議時，請輸入「**公司名稱** 及 **姓名**」，以利主持人邀請發問。
3. 說明會全程同步口譯，請視需求點選「我的口譯語言」，自行調整「原始音訊」與「口譯員」的平衡音量。(操作說明如 P.7 選擇口譯頻道)
4. 提問時，請使用**耳麥**，以避免迴音或雜訊干擾。
5. 主持人邀請提問後，請先點選「**將我取消靜音**」，再開始發言。

進入【開發金控線上法人說明會 Webex 連結】

方式一：

【Step1】進入開發金控官網「法人說明會專區」：

<https://cdf.irpro.co/tw/investor-conference.php>

【Step2】至營運報告點選「播放連結」

方式二：

【Step1】開啟Chrome瀏覽器

【Step2】連結網址

<https://cdibh.webex.com/cdibh-tc/j.php?MTID=mc87567f70f2bde6f5f3299c3b5ade9f3>



營運報告

年度	季度	日期	類型	簡報	播放
2023	Q1	5月31日	法人說明會		▶ 播放連結

方式三：

【Step1】手機下載最新版Webex App

(舊版App無支援口譯功能)

【Step2】輸入會議號碼：**2517 727 7942**

【Step3】輸入會議密碼：**2883**

點選【開啟「Webex」】



webex
by CISCO

要開啟「Webex」嗎？

https://cdibh.webex.com 想要開啟這個應用程式。

一律允許 cdibh.webex.com 使用相關聯的應用程式開啟這類連結

開啟「Webex」 取消

在提示上按一下**開啟 Webex**。

如果沒有出現提示，請改為按一下**啟動網路研討會**。

啟動網路研討會

沒有 Webex? [立即下載。](#)


使用應用程式遇到問題? [從您的瀏覽器加入。](#)

點選【開始網路研討會】



進入【開發金控法說會】

電腦



選擇口譯頻道

電腦



1 點選地球


2 點選箭頭

3 選擇口譯頻道



4 自行調整平衡音量

語音提問，請使用耳麥，以避免迴音或雜訊干擾 電腦



1 點選 ，等待主持人邀請

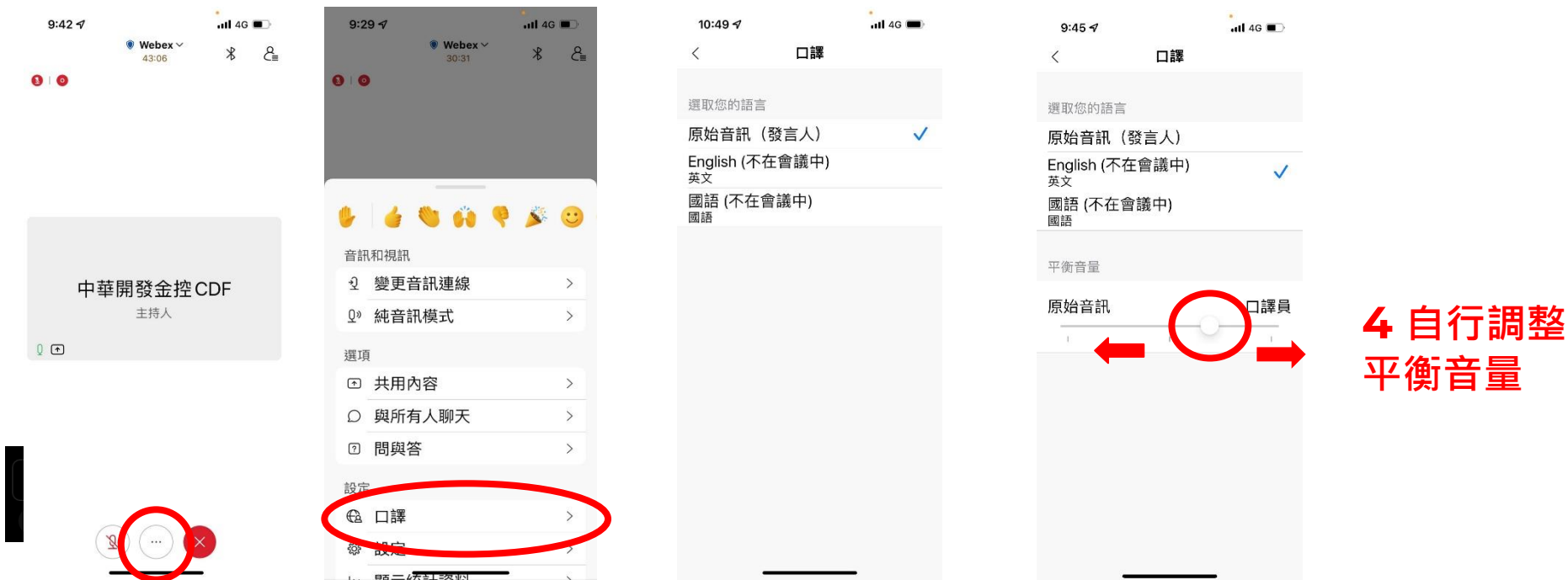


2 主持人唱名邀請後，點選 

3 開始發言

選擇口譯頻道

手機



1 點選 ...

2 點選 口譯 >

3 選擇口譯頻道

4 自行調整
平衡音量

語音提問，請使用耳麥，以避免迴音或雜訊干擾

手機

The image displays three sequential screenshots of a mobile Webex app interface during a meeting. The first screenshot shows the meeting controls at the bottom, with a red circle highlighting the three-dot menu icon. The second screenshot shows the menu that appears after tapping the three-dot icon, with a red circle highlighting the hand icon representing the mute/unmute function. The third screenshot shows a dialog box asking for confirmation to unmute, with a red circle highlighting the '將我取消靜音' (Unmute me) option.

1 點選 ...

2 點選 🖐️，等待主持人邀請

3 主持人唱名邀請後，
點選 將我取消靜音

4 開始發言