

2023/03/23

---

# 開發金控法人說明會 Webex操作說明

# 會前提醒

1. 請下載 **最新版** Webex ( 舊版Webex無支援口譯功能 ) 。
2. 本次說明會採用**語音提問**，加入會議時，請輸入「**公司名稱** 及 **姓名**」，以利主持人邀請發問。
3. 說明會全程同步口譯，請視需求點選「我的口譯語言」，自行調整「原始音訊」與「口譯員」的平衡音量。( 操作說明如 P.7 選擇口譯頻道 )
4. 提問時，請使用**耳麥**，以避免迴音或雜訊干擾。
5. 主持人邀請提問後，請先點選「**將我取消靜音**」，再開始發言。

# 進入【開發金控線上法人說明會 Webex 連結】

方式一：

【Step1】進入開發金控官網「法人說明會專區」：

<https://cdf.irpro.co/tw/investor-conference.php>

【Step2】至營運報告點選「播放連結」

方式二：

【Step1】開啟Chrome瀏覽器

【Step2】連結網址

<https://cdibh.webex.com/cdibh-tc/j.php?MTID=m5229066a0cc072e8b7854af8c24c6298>



營運報告

年度	季度	日期	類型	簡報	播放
	Q4	3月 23日	法人說明會		<a href="#">▶ 播放連結</a>

方式三：

【Step1】手機下載最新版Webex App

(舊版App無支援口譯功能)

【Step2】輸入會議號碼：**2519 496 1478**

【Step3】輸入會議密碼：**2883**

# 點選【開啟「Webex」】



webex  
by CISCO

要開啟「Webex」嗎？

https://cdibh.webex.com 想要開啟這個應用程式。

一律允許 cdibh.webex.com 使用相關聯的應用程式開啟這類連結

開啟「Webex」 取消

在提示上按一下**開啟 Webex**。

如果沒有出現提示，請改為按一下**啟動網路研討會**。

啟動網路研討會

沒有 Webex? [立即下載。](#)


使用應用程式遇到問題? [從您的瀏覽器加入。](#)

# 點選【開始網路研討會】



# 進入【開發金控法說會】

電腦



# 選擇口譯頻道

## 電腦



1 點選地球

2 點選箭頭


3 選擇口譯頻道



4 自行調整平衡音量

# 語音提問，請使用耳麥，以避免迴音或雜訊干擾

## 電腦



**1 點選** ，等待主持人邀請



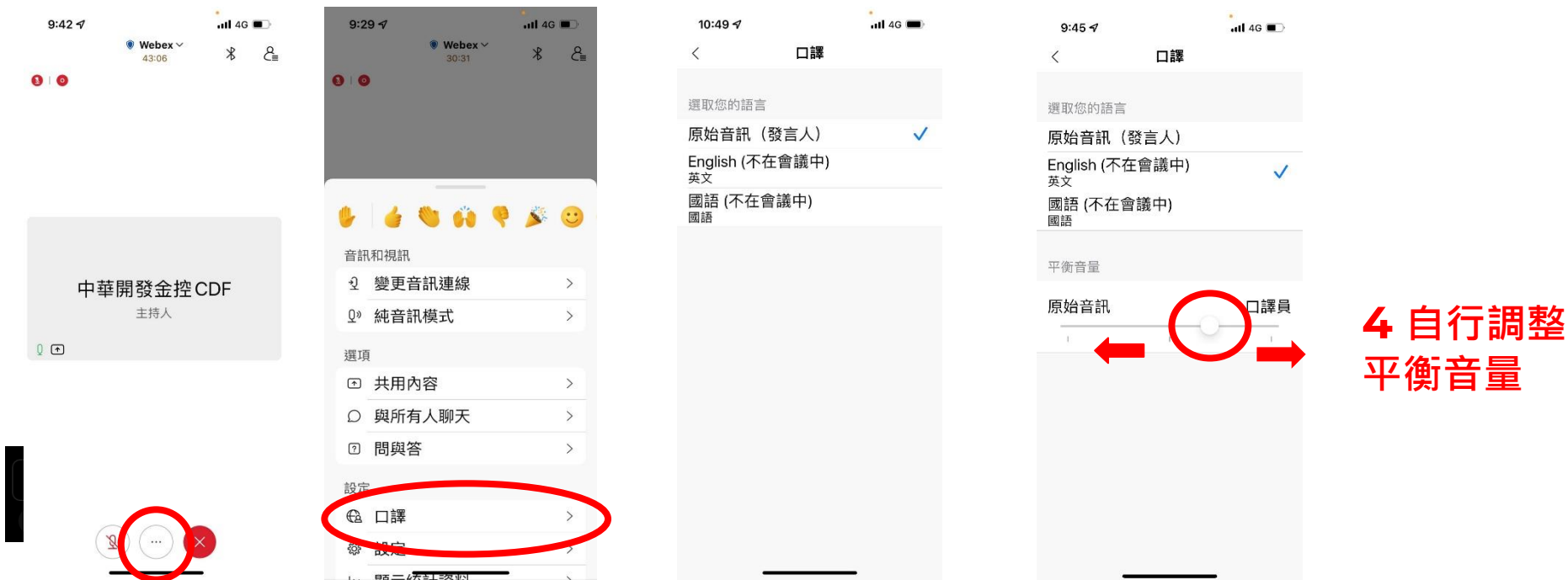
**2 主持人唱名邀請後，點選** 

**3 開始發言**



# 選擇口譯頻道

## 手機



1 點選 ...

2 點選 口譯 >

3 選擇口譯頻道

4 自行調整  
平衡音量

# 語音提問，請使用耳麥，以避免迴音或雜訊干擾

## 手機

The image displays three sequential screenshots of a mobile Webex app interface during a meeting. The first screenshot shows the meeting controls at the bottom, with a red circle highlighting the three-dot menu icon. The second screenshot shows the menu that appears after tapping the three-dot icon, with a red circle highlighting the hand icon representing the mute/unmute function. The third screenshot shows a dialog box asking for confirmation to unmute, with a red circle highlighting the '將我取消靜音' (Unmute me) button.

1 點選 ...

2 點選 🖐️，等待主持人邀請

3 主持人唱名邀請後，  
點選 將我取消靜音

4 開始發言