

2022/06/01

開發金控法人說明會 Webex操作說明

會前提醒

1. 請下載 **最新版** Webex (舊版Webex無支援口譯功能) 。
2. 本次說明會採用**語音提問**，加入會議時，請輸入「**公司名稱** 及 **姓名**」，以利主持人邀請發問。
3. 說明會全程同步口譯，請視需求點選「我的口譯語言」，自行調整「原始音訊」與「口譯員」的平衡音量。(操作說明如 P.7 選擇口譯頻道)
4. 提問時，請使用**耳麥**，以避免迴音或雜訊干擾。
5. 主持人邀請提問後，請先點選「**將我取消靜音**」，再開始發言。

進入【開發金控線上法人說明會 Webex 連結】

方式一：

【Step1】進入開發金控官網「法人說明會專區」：

<https://cdf.irpro.co/tw/investor-conference.php>

【Step2】至營運報告點選「播放連結」

方式二：

【Step1】開啟Chrome瀏覽器

【Step2】連結網址

<https://cdibh.webex.com/cdibh-tc/j.php?MTID=m7e7407f81081c8570735aa9ec74df993>



營運報告

年度	季度	日期	類型	簡報	播放
2022	Q1	6月01日	法人說明會		<input type="checkbox"/> 播放連結

方式三：

【Step1】手機下載最新版Webex App

(舊版App無支援口譯功能)

【Step2】輸入會議號碼：**2513 187 1244**

【Step3】輸入會議密碼：**2883**

點選【開啟「Webex」】



webex
by CISCO

要開啟「Webex」嗎？

https://cdibh.webex.com 想要開啟這個應用程式。

一律允許 cdibh.webex.com 使用相關聯的應用程式開啟這類連結

開啟「Webex」 取消

在提示上按一下**開啟 Webex**。

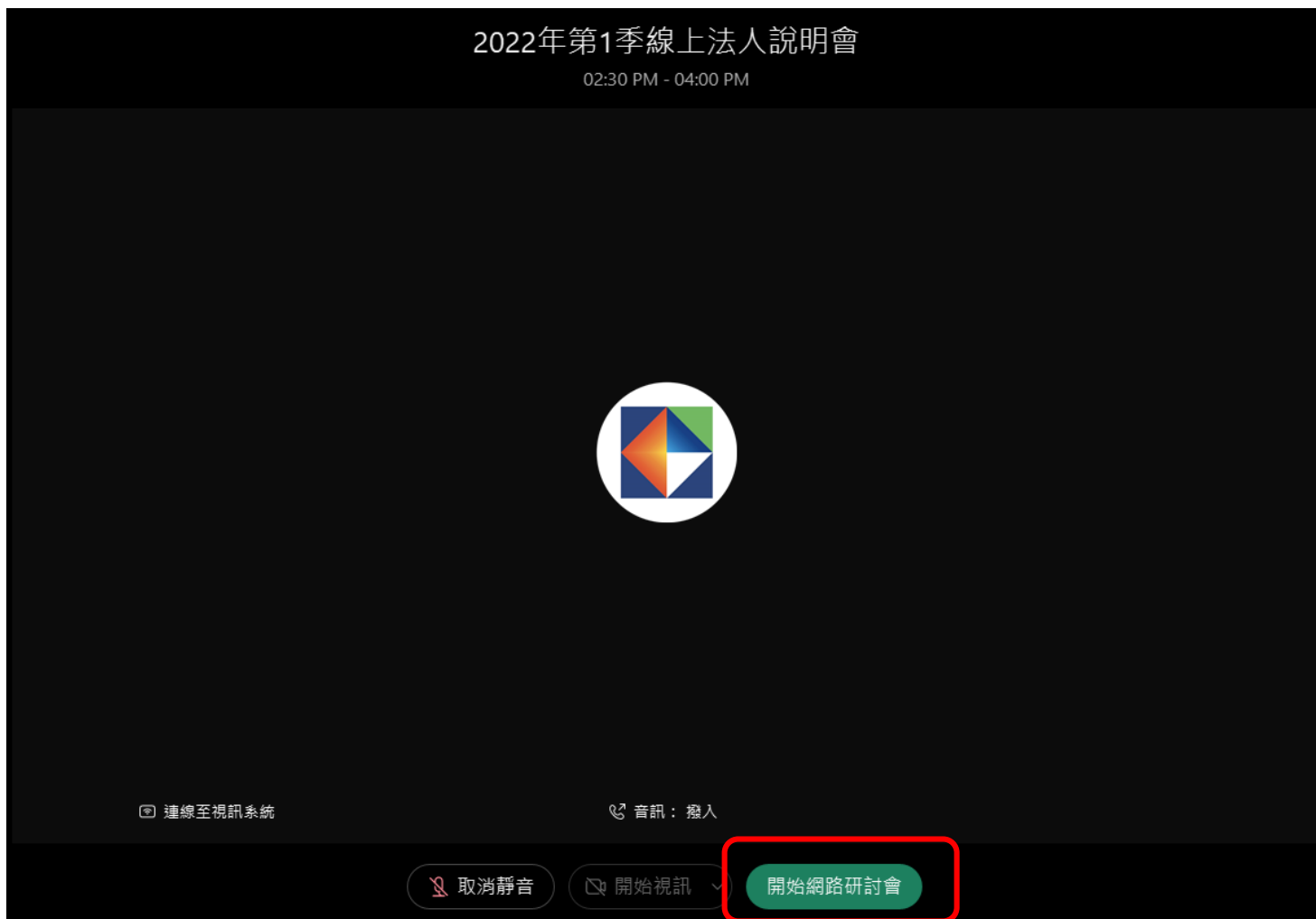
如果沒有出現提示，請改為按一下**啟動網路研討會**。

啟動網路研討會

沒有 Webex? [立即下載。](#)


使用應用程式遇到問題? [從您的瀏覽器加入。](#)

點選【開始網路研討會】



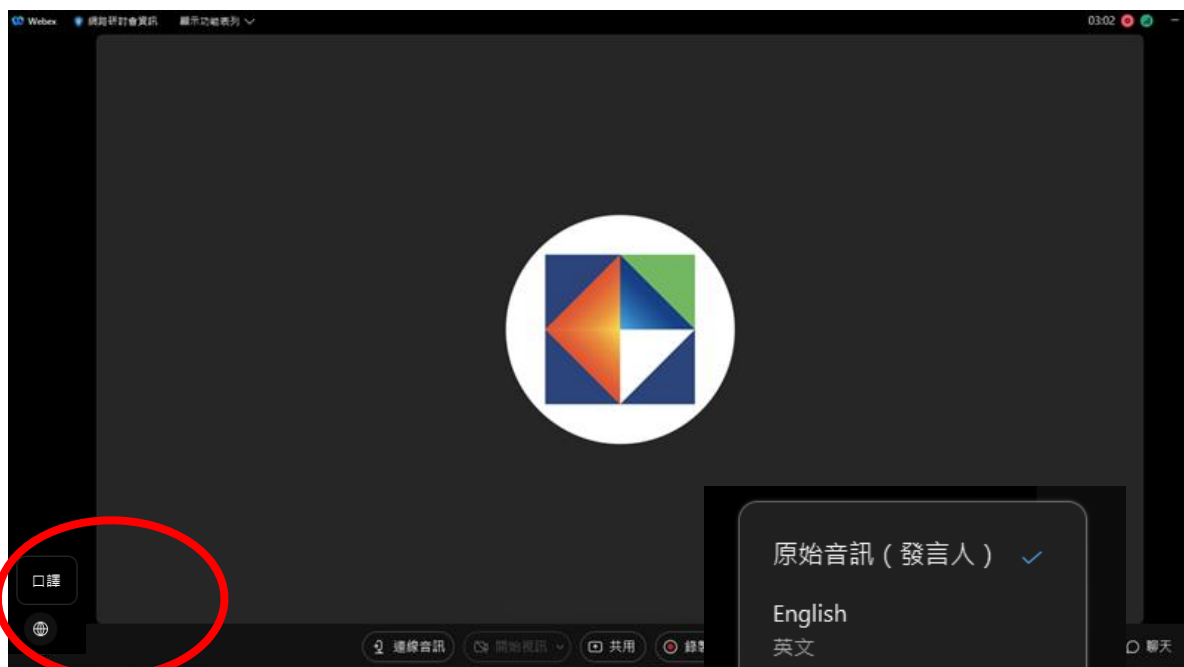
進入【開發金控法說會】

電腦



選擇口譯頻道

電腦



1 點選地球


2 點選箭頭

3 選擇口譯頻道



4 自行調整平衡音量

語音提問，請使用耳麥，以避免迴音或雜訊干擾 電腦



1 點選 ，等待主持人邀請



2 主持人唱名邀請後，點選 

3 開始發言

選擇口譯頻道

手機



**4 自行調整
平衡音量**

1 點選...

2 點選 口譯 >

3 選擇口譯頻道

語音提問，請使用耳麥，以避免迴音或雜訊干擾

手機

The image displays three sequential screenshots of a mobile Webex app interface during a meeting. The first screenshot shows the meeting controls with the 'More' button (three dots) circled in red. The second screenshot shows the expanded menu with the 'Hand' icon circled in red. The third screenshot shows a confirmation dialog with the '將我取消靜音' button circled in red.

1 點選 ...

2 點選 🖐️，等待主持人邀請

3 主持人唱名邀請後，點選 將我取消靜音

4 開始發言