

2022/03/16

開發金控法人說明會 Webex操作說明

取得【開發金控線上法人說明會Webex連結】

方式一：

【Step1】進入開發金控官網「法人說明會專區」：

<https://cdf.irpro.co/tw/investor-conference.php>

【Step2】至營運報告點選「播放連結」



方式二：

【Step1】開啟Chrom瀏覽器

【Step2】連結網址

<https://cdibh.webex.com/cdibh-tc/j.php?MTID=mb28a9b1e48418543f6ff0662baa6b00c>

方式三：

【Step1】手機下載最新版Webex App
(舊版App無支援口譯功能)

【Step2】輸入會議號碼：2514 712 3105

【Step3】輸入會議密碼：2883

點選【開啟「Webex」】



webex
by CISCO

要開啟「Webex」嗎？

https://cdibh.webex.com 想要開啟這個應用程式。

一律允許 cdibh.webex.com 使用相關聯的應用程式開啟這類連結

開啟「Webex」 取消

在提示上按一下**開啟 Webex**。

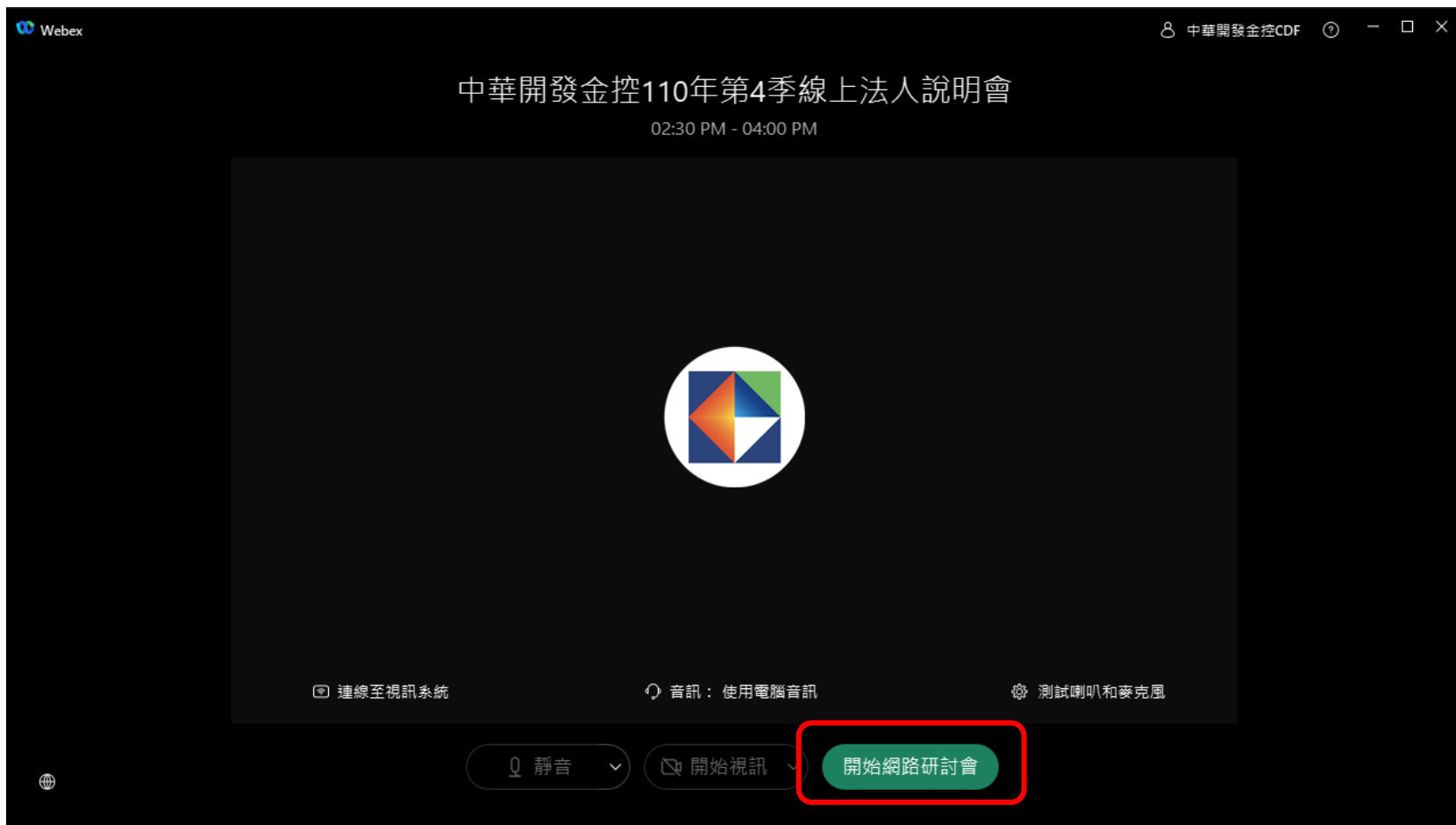
如果沒有出現提示，請改為按一下**啟動網路研討會**。

啟動網路研討會


沒有 Webex? [立即下載。](#)

使用應用程式遇到問題? [從您的瀏覽器加入。](#)

點選【開始網路研討會】



進入【開發金控110年第4季線上法人說明會】



選擇口譯頻道




1 點選地球
Interpretation

2 點選箭頭
Language

3 選擇口譯頻道：原始音訊(中文)；English
Interpretation Channel


4 自行調整
平衡音量
Balanced
volume

提問



1 點選 ...

2 點選 問與答



3 輸入提問

4 點選 傳送