

股票代號：5839

股票代號：283518

股票代號：2804



中華民國九十二年年報

刊印日期

中華民國九十三年二月十二日

發言人：不適用

總行、分行之地址及電話

總行：台北市南京東路五段 125 號

電話:(02)2763-8800

台北分行：台北市和平東路一段 121 號 2 樓

電話:(02)2397-9777

桃園分行：桃園市中正路 1071 號 1 樓之 2

電話:(03)317-5868

台中分行：台中市文心路二段 111 之 66 號 7 樓

電話:(04)2250-3888

高雄分行：高雄市前鎮區中山二路 91 號 3 樓之 1

電話:(07)331-9900

銀行網址：www.cdibank.com

股票過戶機構

名稱：大華證券股份有限公司－股務代理部

地址：台北市重慶南路一段 2 號 5 樓

電話：(02)23892999

網址：www.gcsc.com.tw

信用評等機構

名稱：中華信用評等股份有限公司

地址：台北市羅斯福路二段 100 號 23 樓

電話：(02)2368-8277

網址：www.taiwanratings.com.tw

最近財務報告簽證會計師

會計師名稱：張日炎、魏永篤

事務所名稱：勤業眾信會計師事務所

地址：台北市民生東路三段 156 號 12 樓

電話：(02)2545-9988

網址：www.deloitte.com.tw

股東服務專線：0800212791

目 錄

壹、致股東報告書	1
貳、銀行概況	3
一、銀行簡介	3
二、銀行組織	5
三、資本及股份（含特別股）、金融債券（含海外金融債券）及參與發行海外存託憑證之發行情形	16
參、營運概況	23
一、業務內容	23
二、市場及業務概況	24
三、從業員工	41
四、勞資關係	41
五、固定資產及其他不動產	42
六、轉投資事業	43
七、風險管理	64
八、重要契約	68
九、訴訟或非訟事件	68
肆、營業及資金運用計畫	69
一、本年度經營計畫	69
二、本年度處分或取得不動產或長期投資計畫	72
三、研究與發展	72
四、資金運用計畫	74
伍、財務概況	75
一、最近五年度簡明資產負債表及損益表	75
二、最近五年度財務分析	76
三、最近二年度每股淨值、盈餘、股利及市價	78
四、最近年度財務報告之監察人審查報告	79
五、最近年度財務報告	80
六、最近年度經會計師查核簽證之母子公司合併財務報表	165
七、財務狀況及經營結果之檢討與分析	209
陸、特別記載事項	211
一、關係企業相關資料	211
二、股利政策及執行狀況	235
三、內部控制制度執行狀況	236
四、最近二年度違法受處份及主要缺失與改善情形	237
五、重要決議	238
六、其他必要補充說明事項	244
七、信用評等報告	245

壹、致股東報告書

回顧過去一年全球經濟情勢，年初美伊戰事不確定因素及亞洲 SARS 疫情之干擾，使主要經濟體表現躊躇不前。然戰事快速告一段落、SARS 疫情在有效控制下，美國持續採取低利率政策，及減稅與振興措施，促使民間消費動能逐漸回升，加上企業提高資本支出意願，帶動整體經濟成長，92 年美國經濟全年成長率可達 3.1%，展望 93 年，美國景氣將維持成長格局，主要經濟預測機構預估 93 年美國經濟年增率區間在 4.0%到 4.3%。而國內 92 年上半年亦受到美伊戰事及 SARS 疫情干擾，經濟復甦腳步不若預期，第二季民間消費及投資大幅衰退，更出現負 0.08%的成長率。不過下半年起，隨著全球經濟的緩步復甦，外貿維持成長；寬鬆貨幣政策營造低利率環境，刺激內需動能；而股市回升、房市價格回穩、失業率降至 5%以下，有利國民財富增加，消費力道再現，主計處預估 92 年台灣經濟成長率為 3.15%。展望 93 年，民間投資則在全球資訊科技產業供需調整後，資本支出可望緩步回溫；對外貿易在國際景氣復甦腳步加快及企業倚賴中國大陸為生產腹地，成長依舊可期。整體而言，93 年國內經濟情勢將維持 92 年成長態勢，主計處預測台灣經濟成長率可上升至 4.10%。

92 年本行營業收入為 8,324 百萬元，達成調降後財測 8,256 百萬元的 100.82%；稅後純益則為-13,780 百萬元，達成調降後財測-13,749 百萬元的 100.23%。資產總額達 203,197 百萬元，衰退 6.64%。總資產報酬率及股東權益報酬率分別為-6.55%及-9.68%，每股盈餘為-1.67 元。92 年之所以產生嚴重虧損，主要在於 92 年下半年為強化公司治理精神，採用符合國際標準的損失準備提列政策，以提升財務透明度，特別針對投資及授信業務分別增加提列備抵投資損失約新台幣 107 億元及備抵呆帳 63 億元，兩者合計約達新台幣 170 億元，因此造成嚴重虧損，不過逾放比率也隨之下降至 1.22%。

在銀行體質方面，中華信用評等公司給予本行長短期信評等級 twAA（有相當強的履行財務承諾能力）、twA-1（有強的履行財務承諾能力）；同時，國際評等機構標準普爾公司全球長短期信評等級亦給予 A-（有強的履行財務承諾能力）、A-1（有強的履行財務承諾能力），此反映出本行在直接投資及創投市場的良好商譽，以及足以因應其業務風險的強健資本水準。本行未來之經營策略除鞏固投資業務的市場領導地位外，將積極擴展手續費收入來源，提高財務操作績效，並力行公司治理，以建立一經營管理完善的國際化銀行。為落實前述目標，本行訂定 93 年經營方針如下：

- 一、深耕核心業務，將主力資源投入核心事業，並依產業別整合上中下游投資戶之資源，結成一完整之投資網路，強化員工專業水準及資源分配，積極推動產業專家制度，並開發承作 LBO、MBO 及企業重整等業務，並與海外第一流創投聯盟，加強彼此更緊密的合作關係，藉由國外創投業者之經驗及案件交流，抓緊國際投資者之脈動，以提升本行海外投資之經驗及技術轉移，增加長期投資之收益。
- 二、嚴格管控資產品質，採用符合國際規範之逾放比率認定標準及資產評價方法，藉由加強授信審查與覆審追蹤功能及建立預警戶集中管理機制，嚴格控管授信品質，加強控管產業別授信額度，以適度分散風險。同時統一系列全行不良資產，落實不良授信案件之監控及移轉機制，並強化 NPL 催理。積極推廣以投資搭配授信或附選擇

權融資複合式產品。

三、加強新金融產品開發，積極推展各項財務顧問、信託、證券化及基金管理等業務，以提高手續費收入來源。提高財務操作績效，擴大外匯、債券及股票，以及衍生性產品之交易。並推動創投基金管理業務，籌募各項專業性創投基金，如重整基金、能源基金、併購基金、生技基金及電信基金等，開拓管理費及利潤分紅之收入。強化不動產及金融資產證券化業務，創造更多的手續費收入。

四、強化營運管理機制，研擬資本之有效分配，訂定各部門之盈餘目標，落實績效考核制度，改善升遷與獎酬制度，以激勵員工士氣。同時加強公司治理，運用網際網路，提昇資訊透明度。

本行一向位居國內直接投資及投資銀行業務的領導地位，今後仍將以堅強之經營團隊與穩固的財務實力為基礎，繼續積極扮演創導性金融機構之角色。本行的優勢是四十多年努力累積的成果，我們相信在現有團隊戮力合作下，一定能繼續發揮這些優勢，在這一波金融產業的變革中，透過持續的創新，為本行股東權益，再創高峰。最後敬祝各位股東女士、先生

身體健康、萬事如意

董事長 胡定吾

總經理 趙元旗

貳、銀行概況

一、銀行簡介

本行前身爲中華開發信託股份有限公司，成立於民國 48 年 5 月 14 日，係由行政院經濟安定委員會與世界銀行合作推動，及結合民間力量所共同創立的國內第一家民營型態的開發性金融機構。成立 40 餘年來，一直配合政府經建政策，積極扮演前瞻性與開創性之角色，對促進國家經濟與產業發展發揮實質之功效。

首先在民國五、六十年代草創階段，先後響應政府以紡織、化纖及石油化學工業爲發展重點，主動參與這些產業之投資及融資業務，不但促使紡織、化纖業在六十年代穩據國內產業界之龍頭地位，亦帶動石化工業在七十年代一度成爲國內產值最大的產業。

歷經 40 餘年之努力擴展，本行除本著開發性金融機構之使命，於七十年代積極投入政府鼓勵發展之資訊電子業以外，於 73 年起開始邁向投資銀行業務，提供大型計畫財務顧問、公司理財顧問、證券募集規劃、證券承銷及土地資源之規劃與顧問業務；其後並陸續成立中華創業投資公司、開發科技顧問公司及中華證券投資信託公司，居國內創業投資事業及證券投資信託事業之先驅，此外，爲實現提供全球化金融服務之遠大目標，於 76 年起展開海外業務之拓展計劃。由於多年的努力耕耘，各項業務擴展順利，至八十年代乃次第進入豐收期，總資產由民國 60 年新台幣 25 億元大幅成長至 92 年新台幣 2,032 億元，並奠定本行在國內銀行界擁有最高資本額之雄厚實力，且榮獲 Euromoney 評選爲 1993 年台灣地區最佳投資銀行及 2000 年天下雜誌、中華金融學會評選爲銀行獲利能力排名第一的殊榮。

八十年代以來，本行在既有基礎上不斷力求突破、創新，並響應政府推動「南向政策」及籌設「亞太營運中心」，積極建立亞太金融網路，成功扮演海內外產業尋求資金、技術合作之區域門戶角色，使本行業務發展更上一層樓。

本行於 87 年 8 月獲准改制，並於 88 年元月正式開幕營業，成爲國內第一家工業銀行。改制後除擴大既有之中長期授信、生產事業投資、資本市場、專案顧問及海外業務等五大業務外，並推動新種金融業務，如發行金融債券、短期授信、存匯業務等，提供國內外企業及政府機構完善的金融服務。

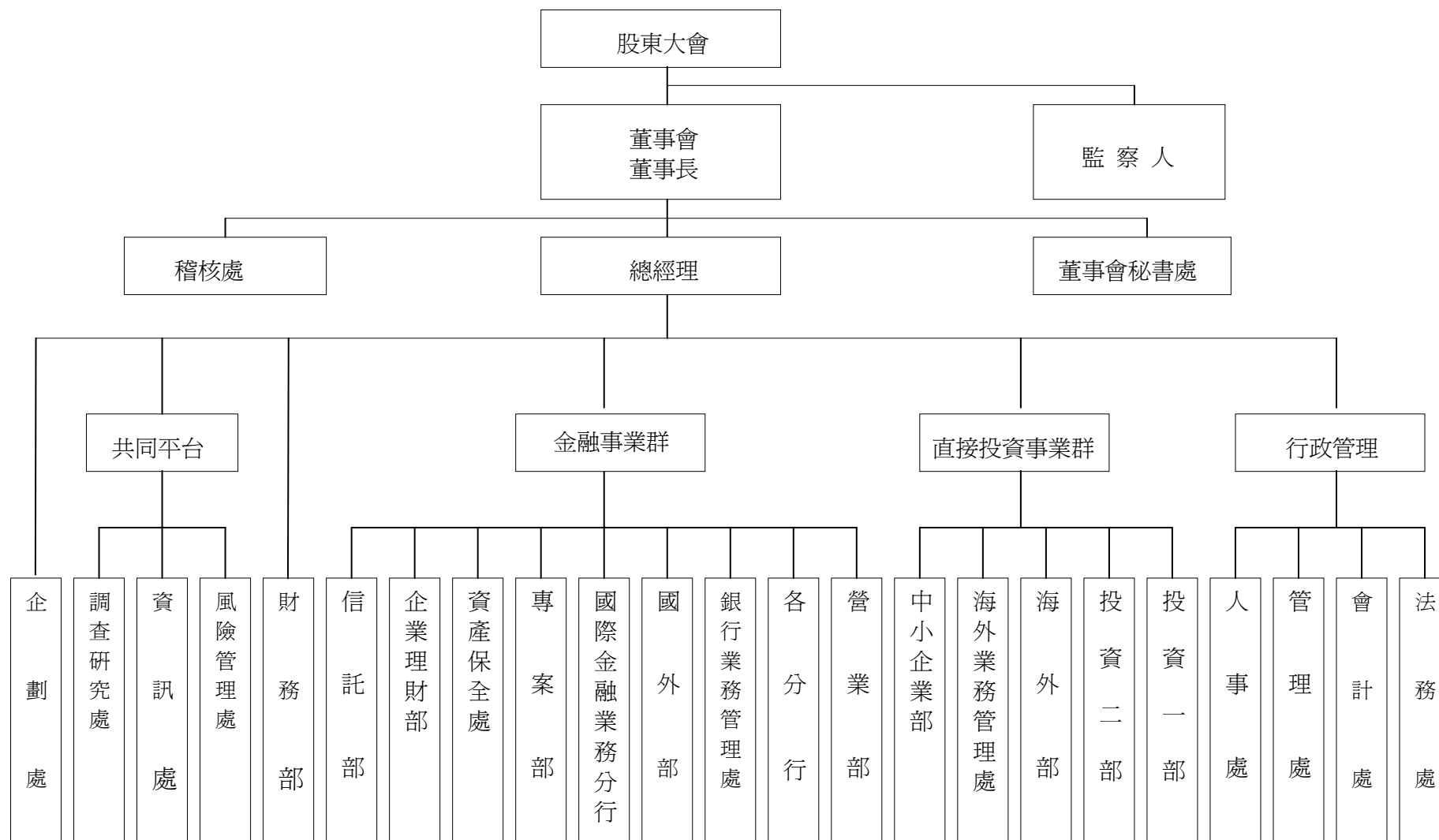
本行歷經 40 餘年的努力擴展，在直接投資業務方面，截至民國 92 年底，累計投資金額高達新台幣 1,066 億元，投資業務市佔率第一。在投資銀行業務方面，本行自 73 年起提供大型計畫財務顧問、公司理財顧問、證券募集規劃及證券承銷等業務，爲各種大型開發專案尋求各種財務及商業架構之可行方案，現已在國內市場建立起專業形象，並穩居市場之龍頭地位。另爲因應金融市場及經營環境，本行已於 92 年聘請外部顧問公司進行內部組織調整與改造。另一方面，爲使投資能反映市場價值並強化授信資產品質，本行於 92 年下半年大幅增加提列投資損失及授信備抵呆帳 170 億元，以切實改善財務結構及落實公司治理。

展望未來，本行除鞏固投資業務的市場領導地位外，將積極擴展手續費收入來源，

提高財務操作績效，並力行公司治理，以建立一經營管理完善的國際化銀行。本行為母公司中華開發金融控股公司之旗艦子公司，未來之經營策略為在投資業務之優勢基礎上，整合國內外轉投資之金融機構，積極擴充客戶基礎、創新金融產品與通路，以奠定跨業結合的合作基礎，並擴大營運規模及提昇國際競爭力，以建立完整之金融集團版圖，期邁向世界知名的金融機構之列。

二、銀行組織

(一)組織系統圖



各主要部門所營業務：

- 董事會秘書處：董事會相關事項之安排、協調及控管，以及董事長機要文書之輔佐。
- 稽核處：調查、評估內部控制制度是否有效運作，以及追蹤督考經理部門業務缺失改善作業。
- 管理處：文書制度之建立、印信鈴記之典守事項、股務之處理事項，以及固定資產、設備及物品之購置及管理事項。
- 會計處：有關會計、稅務處理事項，以及成本利潤中心制度之規劃與推行。
- 企劃處：公司中長期業務之規劃修訂、公司組織發展之研究規劃，以及部門經營績效之評鑑。
- 資訊處：電腦資訊軟硬體設備之購置、規劃、開發及維護，以及資訊網路之建立協調及管理事項。
- 調查研究處：提供徵信與信用評等服務、國內外經濟及產業之調查研究。
- 銀行業務管理處：本行國內存款、匯款及出納等業務之管理、授信案件之審核及提會、授信業務之風險管理及事後管理。
- 人事處：人事規章、制度之訂定、修訂與建立。
- 法務處：與法律有關案件之諮詢、擬辦及會簽事項、以及授信擔保品鑑價之審查事項。
- 海外業務管理處：整合本行各項海外資源及經營活動、海外投資事業之管理、追蹤及評估、以及海外投資事業之風險控管、預警機制及內控制度等之建立與執行。
- 資產保全處：列管全行問題資產並擬議其清理方案、與營業單位共同執行問題資產之清理方案、債權催收、保全、執行、擔保品處分等程序之辦理、轉銷呆帳及承受擔保品案件之審議、報核及事後管理。
- 風險管理處：負責本行風險管理制度及防火牆政策之規劃、推動及維護、整體經營風險之彙總監督及控管、利害關係人資料蒐集建檔及維護，以及其他有關風險管理事項。
- 財務部：本行資產負債管理事項、國內外資金之集中調撥事項、債票券及有價證券投資以及發行金融債券之事項。
- 營業部：存款、匯兌，以及授信業務之辦理事項。
- 投資一部：辦理國內及其衍生之各項生產事業、金融相關事業及創業投資事業之投資業務。
- 投資二部：國內已上市櫃及投資一部投資達三年以上未上市櫃投資事業之管理、追縱，以及評估、辦理相關之權益證券投資業務。
- 信託部：收受、管理及運用各種信託資金、受託經營各種財產、以及辦理接受客戶全權委託投資業務。
- 專案部：大型計畫財務顧問、土地資源開發顧問、專案融資顧問服務，以及企業合併、收購與重整等顧問服務。
- 海外部：辦理海外各項生產事業投資業務，有關工業技術之引進、移轉及其衍生之生產事業投資業務事項。
- 企業理財部：提供有價證券之設計及承銷業務服務，企業收購、合併、重整、籌資、

經營管理及其他相關之顧問服務。

中小企業部：辦理中小企業授信、投資、財務規劃及輔導等相關諮詢服務。

國外部：進出口押匯及託收業務之辦理事項、國外匯兌業務之辦理事項、國外銀行通匯、存匯關係之建立、聯繫及管理事項、國外分支機構（含國際金融業務分行）之設立、調整及其業務之監督考核、以及其他外匯業務之相關事項。

國際金融業務分行：國際金融業務之規劃、信用狀、國外匯兌、外幣存款、外幣授信等相關業務之辦理事項。

分行：有關分行營業執照所載之各項業務。

(二)董事及監察人

基準日：92.12.31

職 稱	姓 名	選任日期	任期	選任時持有股份		現任持有股份		配偶及未成年子女 現在持有股份		主要經(學)歷
				股數	持股比率 %	股數	持股比率 %	股數	持股比率 %	
董 事 長	中華開發金融控股股份有限公司代表人 胡定吾	901228	三年	(普)7,838,422,000 (特)625,000,000	(普)100% (特)100%	(普)8,678,422,000 (特)625,000,000	(普)100% (特)100%	(普)0 (特)0	(普)0.000% (特)0.000%	美國耶魯及賓州大學碩士、中華證券投資信託公司董事長、遠東航空公司董事長、中華開發工業銀行總經理、董事長。
常務董事	中華開發金融控股股份有限公司代表人 邱正雄	901228	三年	(普)7,838,422,000 (特)625,000,000	(普)100% (特)100%	(普)8,678,422,000 (特)625,000,000	(普)100% (特)100%	(普)0 (特)0	(普)0.000% (特)0.000%	國立台灣大學經濟學研究所、美國俄亥俄州立大學經濟博士、中央銀行業務局局長及外匯局副局長、華南商業銀行總經理，中央銀行副總裁，中華民國財政部部長，大華證券董事長。
常務董事	中華開發金融控股股份有限公司代表人 隆潤投資股份有限公司(註)	901228	三年	(普)7,838,422,000 (特)625,000,000	(普)100% (特)100%	(普)8,678,422,000 (特)625,000,000	(普)100% (特)100%	(普)0 (特)0	(普)0.000% (特)0.000%	
常務董事	中華開發金融控股股份有限公司代表人 陳敏薰	901228	三年	(普)7,838,422,000 (特)625,000,000	(普)100% (特)100%	(普)8,678,422,000 (特)625,000,000	(普)100% (特)100%	(普)0 (特)0	(普)0.000% (特)0.000%	美國南加州大學學士、彼得杜拉克管理學院克萊蒙研究所碩士、中華開發金融控股公司董事長。
常務董事	中華開發金融控股股份有限公司代表人 葉國一	901228	三年	(普)7,838,422,000 (特)625,000,000	(普)100% (特)100%	(普)8,678,422,000 (特)625,000,000	(普)100% (特)100%	(普)0 (特)0	(普)0.000% (特)0.000%	韓國清州大學校名譽經營管理學博士、英業達集團董事長。
常務董事	中華開發金融控股股份有限公司代表人 陳河東	901228	三年	(普)7,838,422,000 (特)625,000,000	(普)100% (特)100%	(普)8,678,422,000 (特)625,000,000	(普)100% (特)100%	(普)0 (特)0	(普)0.000% (特)0.000%	台灣大學商學系畢業、三商企業創辦人、三商企業集團董事長。
常務董事	中華開發金融控股股份有限公司代表人 朱敬一	901228	三年	(普)7,838,422,000 (特)625,000,000	(普)100% (特)100%	(普)8,678,422,000 (特)625,000,000	(普)100% (特)100%	(普)0 (特)0	(普)0.000% (特)0.000%	美國密西根大學經濟學博士，台灣大學副教授、教授，中央研究院經濟研究所特聘副研究員、研究員、特聘研究員，行政院國家科學委員會人文處處長，中央研究院副院長。
董 事	中華開發金融控股股份有限公司代表人 周慶雄	901228	三年	(普)7,838,422,000 (特)625,000,000	(普)100% (特)100%	(普)8,678,422,000 (特)625,000,000	(普)100% (特)100%	(普)0 (特)0	(普)0.000% (特)0.000%	國立中興大學經濟系學士、美國華盛頓大學研究、上海商業儲蓄銀行總經理、上海商業儲蓄銀行執行董事、上海商業儲蓄銀行文教基金會董事、台北外匯市場發展基金會董事、中興票券董事、台灣中國旅行社董事長。
董 事	中華開發金融控股股份有限公司代表人 林新一	901228	三年	(普)7,838,422,000 (特)625,000,000	(普)100% (特)100%	(普)8,678,422,000 (特)625,000,000	(普)100% (特)100%	(普)0 (特)0	(普)0.000% (特)0.000%	國立台灣大學政治系畢業、長榮航空股份有限公司董事。
董 事	中華開發金融控股股份有限公司代表人 陳明祥	901228	三年	(普)7,838,422,000 (特)625,000,000	(普)100% (特)100%	(普)8,678,422,000 (特)625,000,000	(普)100% (特)100%	(普)0 (特)0	(普)0.000% (特)0.000%	國立交通大學畢業、美國加州大學企管碩士、義隆纖維工業公司董事長、義昌投資公司董事長、理隆纖維公司副董事長。
董 事	中華開發金融控股股份有限公司代表人 陳鏡仁	901228	三年	(普)7,838,422,000 (特)625,000,000	(普)100% (特)100%	(普)8,678,422,000 (特)625,000,000	(普)100% (特)100%	(普)0 (特)0	(普)0.000% (特)0.000%	台北商職畢業、中華民國國民大會代表、愛之味公司常駐高級顧問、耐斯企業集團副總裁、劍湖山世界公司董事、嘉義縣工會理事長、七陽實業監察人。

職稱	姓名	選任日期	任期	選任時持有股份		現任持有股份		配偶及未成年子女 現在持有股份		主要經(學)歷
				股數	持股比率 %	股數	持股比率 %	股數	持股比率 %	
董事	中華開發金融控股股份有限公司代表人 群基投資股份有限公司(註)	901228	三年	(普)7,838,422,000 (特)625,000,000	(普)100% (特)100%	(普)8,678,422,000 (特)625,000,000	(普)100% (特)100%	(普)0 (特)0	(普)0.000% (特)0.000%	
董事	中華開發金融控股股份有限公司代表人 林鴻南	901228	三年	(普)7,838,422,000 (特)625,000,000	(普)100% (特)100%	(普)8,678,422,000 (特)625,000,000	(普)100% (特)100%	(普)0 (特)0	(普)0.000% (特)0.000%	宏泰建設總經理。
董事	中華開發金融控股股份有限公司代表人 吳訂	901228	三年	(普)7,838,422,000 (特)625,000,000	(普)100% (特)100%	(普)8,678,422,000 (特)625,000,000	(普)100% (特)100%	(普)0 (特)0	(普)0.000% (特)0.000%	東吳大學會計系畢業，京華城股份有限公司董事，中國石油化學工業開發股份有限公司董事，亞太工商聯股份有限公司董事長。
董事	中華開發金融控股股份有限公司代表人 泰恆投資股份有限公司(註)	901228	三年	(普)7,838,422,000 (特)625,000,000	(普)100% (特)100%	(普)8,678,422,000 (特)625,000,000	(普)100% (特)100%	(普)0 (特)0	(普)0.000% (特)0.000%	
董事	中華開發金融控股股份有限公司代表人 戴一義	901228	三年	(普)7,838,422,000 (特)625,000,000	(普)100% (特)100%	(普)8,678,422,000 (特)625,000,000	(普)100% (特)100%	(普)0 (特)0	(普)0.000% (特)0.000%	成功大學會計系畢業、手提包公會理事長、合森股份有限公司董事長、香港聖泰國際有限公司董事長、大森手提袋有限公司(大陸廠)董事長、瀚宇彩晶股份有限公司董事、台日古河銅箔股份有限公司董事、南海文教基金會執行長、台亞石油股份有限公司董事長。
董事	中華開發金融控股股份有限公司代表人 李勝彥	901228	三年	(普)7,838,422,000 (特)625,000,000	(普)100% (特)100%	(普)8,678,422,000 (特)625,000,000	(普)100% (特)100%	(普)0 (特)0	(普)0.000% (特)0.000%	國立中興大學經濟系畢業、日本國立神戶大學經濟學碩士及博士候選人、美國匹茲堡大學經濟學博士、南亞塑膠工業股份有限公司營業處處員、行政院經濟建設委員會綜合計劃處專員、中央銀行經濟研究處副處長及處長、中央銀行業務局局長、美國馬利蘭大學助理研究員、美國維吉尼亞電力公司經濟專家、美國華府公共服務委員會資深經濟專家、日本大阪國際大學政經學部教授
常駐 監察人	中華開發金融控股股份有限公司代表人 林瀚東	901228	三年	(普)7,838,422,000 (特)625,000,000	(普)100% (特)100%	(普)8,678,422,000 (特)625,000,000	(普)100% (特)100%	(普)0 (特)0	(普)0.000% (特)0.000%	香港浸會大學工商管理學系學士、柏丞投資有限公司董事。
監察人	中華開發金融控股股份有限公司代表人 歐興祥	901228	三年	(普)7,838,422,000 (特)625,000,000	(普)100% (特)100%	(普)8,678,422,000 (特)625,000,000	(普)100% (特)100%	(普)0 (特)0	(普)0.000% (特)0.000%	台灣大學經濟系學士、美國喬治亞州立大學經濟學博士、淡江大學國貿系副教授、中央銀行經濟研究室研究員、中央銀行倫敦代表辦事處副主任、臺灣銀行經濟研究室主任

註：為法人當選本行董事所指派之代表人。

法人董監之股東股權比例達百分之十以上或股權比例佔前十名之股東名稱如下：

(基準日：92年12月31日)

法人董監名稱	該法人董監之股東股權比例達百分之十以上或股權比例佔前十名之股東
中華開發金融控股(股)公司	中華開發工業銀行股份有限公司 中華開發金融控股股份有限公司 台灣銀行 國家金融安定基金管理委員會 中國國際商業銀行股份有限公司 跨世紀投資有限公司 英商渣打銀行受託保管 GMO 新興市場基金 新光人壽保險股份有限公司 耀華玻離股份有限公司管理委員會 勞工保險局

(三)總經理、副總經理、協理及各部門主管

基準日：92年12月31日

職 稱	姓 名	就任日期	持有股份(股)	配偶及未成人子女持有股份(股)	主 要 經 (學) 歷
總經理	趙元旗	92.09.05	0	0	美國紐約大學金融碩士，西雅圖銀行美國西南區區域經理兼副總裁，W.I.Koch 石油公司總經理，Oxbow 公司收購合併部經理，奧西安公司董事兼副總裁，大安商業銀行副總經理、總稽核、執行副總經理、總經理，台新國際商業銀行資深顧問，中華開發金融控股公司總經理
副總經理	陳瑞勳	90.09.01	0	0	交通大學管研所碩士，新力公司綜合管理處副處長，中華開發工業銀行專案事業處資深經理、授信處協理兼處長、營業部協理、稽核處總稽核，外調日本 CDM 株式會社社長、中華開發工業銀行副總經理，外調東鼎液化瓦斯興業公司董事長，中華開發工業銀行副總經理
副總經理	任蜀光	91.03.22	0	0	美國佛羅里達大學經濟學博士，美國佛州理工學院電腦碩士，國立政治大學企管碩士，美國 GM 公司自動化管理專案經理，財政部金融局金融檢查組科長，中華開發工業銀行內部稽核資深經理、稽核處處長兼董秘室主任、稽核處兼資訊處處長、資訊處處長、企劃處兼資訊處處長、財務部經理、協理、稽核處總稽核、資深專門委員
副總經理	沈 平	88.03.15	0	0	美國哈佛大學工商管理碩士，國際金融公司(IFC)投資經理，摩根士丹利公司金融機構與政府部資深經理
副總經理兼董事會秘書處主任秘書	蔡來春	91.04.26	0	0	台灣大學經研所碩士，中華開發工業銀行業務處經理、資深經理、處長、董秘處主任秘書兼法務室主任、協理兼董秘處主任秘書及法務處處長、資深專門委員

職 稱	姓 名	就任日期	持有股份(股)	配偶及未成人子女持有股份(股)	主 要 經 (學) 歷
副總經理 兼國外部 經 理	孫致中	92.01.10	0	0	美國 Youngstown State University 企管碩士，彰化銀行辦事員，交通銀行領組，中央存款保險公司科長、稽核、法務祕書，台新國際商業銀行經理、總稽核、協理兼區域經理，中華開發工業銀行專門委員、銀行業務管理處協理、副總經理兼銀行業務管理處處長
稽核處 總稽核	周政良	91.01.01	0	0	台灣大學會研所碩士，中華開發工業銀行投資處資深經理、調查研究處處長、管理處處長、營業部經理、會計處協理兼處長，中華開發金融控股公司總稽核兼稽核處處長
會計處 協 理	周正良	91.01.01	0	0	政治大學財稅系畢業，華南銀行業務員，台北市國稅局稅務員，中華開發工業銀行財務處資深經理、業務處資深經理、法務室專案經理、台中分公司經理、稽核處協理兼處長
企劃處 協 理	徐益生	91.01.01	0	0	美國伊利諾大學香檳分校商研所碩士，中國信託公司副科長，中華開發工業銀行財務處經理、企劃處專案經理、董事會秘書處專案經理、主任秘書、營業部經理，中華開發金融控股公司企劃處專門委員兼資深組長
中小企業 部 協 理	劉慶祥	91.11.22	0	0	政大國貿研究所碩士，台灣國際商業機器公司(IBM)個人電腦事業處處長，中華開發工業銀行資訊處專案經理、處長、企劃處處長、調查研究處處長、協理
海外業務 管理處 協 理	蕭世棋	92.12.11	0	0	成功大學化學工程學系畢業，中華開發信託公司投資部副理、海外部經理，中加投資發展公司協理，香港上海匯豐銀行台北分行海外投資部副總裁，新加坡商華開財務顧問公司副總經理、執行董事，ASEM Capital Ltd.(Korea)代表理事，中華開發工業銀行專門委員

職 稱	姓 名	就任日期	持有股份(股)	配偶及未成人子女持有股份(股)	主 要 經 (學) 歷
管理處處長	何達安	84.03.31	0	0	台灣大學經濟系畢業，美商大通銀行財務部協理，中華開發工業銀行財務處經理、處長、信託處處長，中華開發金融控股公司行政管理處資深組長
資訊處處長	顧竹鋒	89.09.07	0	0	美國北伊利諾州大學資訊管理碩士，台灣國際商業機器公司(IBM)系統分析師、顧問工程師、經理、IBM 公司大中華區經理，中華開發工業銀行資訊處專案經理
調查研究處處長	李學禮	91.11.22	0	0	東吳大學會計系畢業，華僑租賃公司襄理，中華開發工業銀行調查研究處副理、專案經理、投資部專案經理、企劃處處長、銀行業務管理處處長
人事處處長	蘇漢民	86.04.01	0	0	美國賓州州立大學行政管理研究所碩士，環宇投資公司經理，英商標準渣打銀行經理，中華開發工業銀行管理處經理、人事室經理，中華開發金融控股公司人力資源處代處長
風險管理處處長	周大慶	91.11.22	0	0	美國喬治華盛頓大學經濟博士，摩根史坦利公司資深分析師，Bear Stearns Company 協理，Fortis Inc. 基金管理主任，Chase Manhattan Bank 協理，中華開發工業銀行顧問，中華開發金融控股公司風險管理委員會代執行秘書
資產保全處處長	陳勝坤	91.07.12	0	0	中興大學法律系畢業，津津股份有限公司法務，海信股份有限公司法務催收，中華開發工業銀行業務處襄理、管理處經理、台中分公司經理、法務室專案經理、專案部專案經理
銀行業務管理處處長	鄭訂福	92.10.01	0	0	中山大學管理學碩士，中華開發工業銀行業務處副理、信託處副理、營業部副理、企劃處專案經理、高雄分行經理

職 稱	姓 名	就任日期	持有股份(股)	配偶及未成人子女持有股份(股)	主 要 經 (學) 歷
法務處處長	林伯仲	92.11.03	0	0	政治大學法律系畢業，中國信託法務部門助理專員，常在律師事務所研究員，中華開發工業銀行法務處高級專員、襄理，宏碁股份有限公司法務處協理
營業部經理	孟昭明	90.10.12	0	0	台灣大學財務金融研究所碩士，中華開發工業銀行調查研究處專員、授信處課長、業務處副理、營業部副理、新竹科學園區分行專案經理、桃園分行經理
財務部經理	宋 強	92.12.11	0	0	美國芝加哥大學企研所碩士，美國協利證券公司政府公債部副總裁，美國華友銀行資本市場部副總裁，大華證券協理，中華開發工業銀行投資部專案經理、企劃處處長、財務部經理、海外業務管理處處長、海外業務管理處處長兼財務部經理
投資一部經理	胡秀杏	92.06.22	0	0	台灣大學商學碩士，中華開發工業銀行調研處專員、授信處襄理、投資處襄理、投資部副理、海外部一等專員，景發科技顧問(股)公司副總經理
投資二部經理	楊鎧蟬	91.02.08	0	0	美國堪薩斯州立大學企研所碩士，中國生產力中心副管理師，中華開發工業銀行投資部襄理，外調台北金融大樓(股)公司，中華開發工業銀行投資部副理、專案經理
信託部經理	龐一心	89.11.01	0	0	美國加州州立大學 Turlock 分校企研所碩士，Prime Securities 投資顧問，Dean Witter Reynolds, Inc. 投資副總，中華開發工業銀行專案事業處經理、資本市場處經理、信託部專案經理、海外部專案經理
專案部經理	龔神佑	88.08.27	0	0	淡江大學工商管理系畢業，中華開發工業銀行調研處副理，專案事業處副理，專案部專案經理

職 稱	姓 名	就任日期	持有股份(股)	配偶及未成人子女持有股份(股)	主 要 經 (學) 歷
海外部經理	白釗倫	91.11.22	0	0	美國德州工技大學財務金融博士，台灣經濟研究院高級助理研究員，中華開發信託公司專案事業處高級專員，國華證券公司承銷部經理，中華開發工業銀行調查研究處副理、海外部專案經理
企業理財部代理經理	張國江	91.11.15	0	0	台灣大學商研所碩士，永利證券投顧公司副研究員，統一證券公司專案襄理，中華開發工業銀行專案事業處襄理、資本市場處襄理、信託部副理、外調開發國際投資公司財務部協理，中華開發金融控股公司財務管理處專門委員
台中分行經理	宮伊呂	87.10.01	0	0	淡江大學企管系畢業，中華開發工業銀行調研處高級專員、內部稽核副理、稽核處副理、台北忠孝分行專案經理
台北分行經理	楊萬成	91.08.23	0	0	美國恩波利亞州立大學企研所碩士，中國菱電公司專員，中華開發工業銀行專案事業處副理、專案部二等專員、營業部專案經理
高雄分行經理	楊俊賢	92.10.01	0	0	台南商職畢業，第一銀行北台南分行領組，中華開發工業銀行授信處經理、高雄分行專案經理、台南分行經理
桃園分行經理	董宏儀	91.04.01	0	0	美國休士頓大學企研所碩士，飛虎航空公司會計，安侯協和會計師事務所經理，中華開發工業銀行海外事業處副理、專案事業處副理、授信處副理、營業部副理、桃園分行專案經理

註：本行業於 90 年 12 月 28 日以 100% 股份轉換方式設立「中華開發金融控股公司」，並以本行每 1 股普通股（特別股）轉換為每 1 股「中華開發金融控股公司」之普通股（特別股），中華開發金融控股公司為本行唯一之法人股東。

三、資本及股份（含特別股）、金融債券（含海外金融債券） 及參與發行海外存託憑證之發行情形

(一)股份種類

1.股份種類

基準日：92.12.31 單位：股

股份種類	核 定 股 本				
	已 發 行 股 份			未發行股份	合 計
	已上市	未上市	合 計		
普通股	-	8,678,422,000	8,678,422,000	-	8,678,422,000
特別股	-	625,000,000	625,000,000	-	625,000,000
總計	-	9,303,422,000	9,303,422,000	-	9,303,422,000

2.股本形成經過

基準日：92.12.31

年 月	每 股 面 額	核 定 股 本		實 收 股 本		備 註		
		股 數	金 額	股 數	金 額	股 本 來 源	以現金以外之財 產抵充股款者	其他
83.8	10	877,528,860	8,775,288,600	877,528,860	8,775,288,600	盈餘轉增資878,815,440元	無	
						資本公積轉增資857,601,720元	無	
						特別公積轉增資33,631,440元	無	
						現金增資1,400,000,000元	無	
84.8	10	1,346,566,000	13,465,660,000	1,346,566,000	13,465,660,000	盈餘轉增資2,057,784,830元	無	
						資本公積轉增資2,632,586,570元	無	
85.8	10	1,684,037,000	16,840,370,000	1,684,037,000	16,840,370,000	盈餘轉增資748,906,300元	無	
						資本公積轉增資2,625,803,700元	無	
86.8	10	2,611,075,250	26,110,752,500	2,611,075,250	26,110,752,500	盈餘轉增資3,376,253,000元	無	
						資本公積轉增資1,684,037,000元	無	
						現金增資4,210,092,500元	無	
87.7	10	3,525,869,050	35,258,690,500	3,525,869,050	35,258,690,500	盈餘轉增資4,917,996,090元	無	
						資本公積轉增資4,229,941,910元	無	
88.7	10	5,026,285,000	50,262,850,000	5,026,285,000	50,262,850,000	盈餘轉增資6,471,542,710元	無	
						資本公積轉增資4,125,266,790元	無	
						現金增資4,407,350,000元	無	
89.7	10	6,537,276,000	65,372,760,000	6,537,276,000	65,372,760,000	盈餘轉增資7,922,322,450元	無	
						資本公積轉增資7,187,587,550元	無	
90.2	10	6,438,321,000	64,383,210,000	6,438,321,000	64,383,210,000	庫藏股減資989,550,000元	無	
90.8	10	8,463,422,000	84,634,220,000	8,463,422,000	84,634,220,000	盈餘轉增資7,599,260,000元	無	
						資本公積轉增資6,401,750,000元	無	
						現金增資(特別股)6,250,000,000元	無	
91.9	10	9,303,422,000	93,034,220,000	9,303,422,000	93,034,220,000	現金增資8,400,000,000元	無	

(二)特別股發行情形：

本行以現金增資發行甲種特別股計 625,000 仟股，每股面額 10 元，總額新台幣 100 億元乙案，業奉 財政部證券暨期貨管理委員會 90.8.31(90)台財證(一)第 154616 號函核准自 90 年 8 月 30 日申報生效，並已於 90 年 10 月 4 日募足股款，90 年 12 月 7 日正式掛牌上市。

發行權利義務如下：

發行日期		90 年 10 月
項 目		
面 額		10 元
發 行 價 格		16 元
股 數		625,000 仟股
總 額		10,000,000 仟元
權利義務事項	股息及紅利之分派	1.本銀行年度結算如有盈餘，應先彌補以往年度虧損，並依法繳付稅捐、提存法定盈餘公積及依法令規定應提列之特別盈餘公積後，如尚有餘額，應優先發放甲種特別股股息。 2.甲種特別股股息為年利率 5.2%，依實際發行價格計算，每年以現金一次發放。甲種特別股股息之發放均於每年股東常會承認決算書表後，由董事會另訂基準日支付上年度應發放之股息。發行年度及到期年度現金股息按當年度實際發行日數計算，到期年度之現金股息應於次一年度股東常會後宣告發放。發行日為增資基準日。 3.甲種特別股於當年度如無足夠盈餘分派股息者，應按股息率以年複利計算，累積於以後有盈餘年度優先補足。但甲種特別股於收回時，本銀行應於當年度及以後之各年度優先全數將累積未分派之股息及紅利補足之。
	剩餘財產之分派	分派本銀行剩餘財產之順序優於普通股，但以不超過發行金額為限。
	表決權之行使	於股東會無表決權及選舉權，但有被選舉為董事及監察人之權利，並於甲種特別股股東會有表決權。
	其 他	1.不得參加普通股關於盈餘及資本公積為現金及撥充資本之分派。而甲種特別股溢價發行之資本公積不得撥充資本。 2.本銀行現金增資時，甲種特別股股東與普通股股東享有相同之新股優先認股權。 3.甲種特別股不得轉換為普通股。 4.甲種特別股發行期間，本銀行如經股東會決議轉換為金融控股公司者，甲種特別股全數轉換為金融控股公司之甲種特別股，甲種特別股股東全體視為同意該決議。 5.甲種特別股股息於股份轉換年度，如因轉換設立金融控股公司或法令限制無法分派股息者，其未分派股息應按股息率以年複利計算，累積由轉換設立之金融控股公司於得分配年度補足之。 6.本次發行甲種特別股若符合臺灣證券交易所申請上市相關規定，擬向臺灣證券交易所提出上市申請。上述發行條件經本行 90.6.20 股東常會授權本行 90.6.27 常務董事會決議通過。
流通在外特別股	未收回或轉換餘額	10,000,000 仟元
	收回或轉換餘額	-
	收回或轉換條款	本次甲種特別股發行期限為六年，本銀行將於到期日依原始發行價格加計以往年度積欠之股息贖回甲種特別股。若屆期本銀行因客觀因素或不可抗力之情事以致無法收回已發行甲種特別股之全部或一部分時，其未收回之甲種特別股權利，仍依本條各款之發行條件延續至本銀行全部收回為止。其股息亦依原訂股息率按實際延展期間以年複利計算，不得損害甲種特別股股東依公司章程應有之權利。

每股市價	91年	最高	—
		最低	—
		平均	—
	92年	最高	—
		最低	—
		平均	—
附其他權利	已轉換或認股金額	無具轉換權	
	發行及轉換或認股辦法	無具轉換權	
發行條件對特別股股東權益影響、股權可能稀釋情形及對現有股東權益影響	以現金增資發行特別股方式募集資金，除可增加本行淨值，提高各項業務之承作空間外，且本行之投資業務係以長期允諾，而不以短期處分獲利為目的，均屬中長期資金需求，以屬長期資金之現金增資支應長期資金需求，可維持公司財務結構的安全性；此外，發行特別股，流通在外普通股股數並未增加，故可降低對每股盈餘稀釋程度。同時，由於經濟景氣低迷、股市行情不佳、美國 Fed 持續調降利率之情況下，對投資人而言，固定收益之產品亦屬良好之投資標的。		

(三)參與發行海外存託憑證之發行情形：無

(四)金融債券發行情形

金融債券種類 (註一)	八十八年第一期 第一次金融債券	八十八年第一期 第二次金融債券	八十八年第一期 第三次金融債券
中央主管機關核准 日期、文號	88年02月06日 台財融第88705742號	88年02月06日 台財融第88705742號	88年02月06日 台財融第88705742號
發 行 日 期	88年03月22日	88年03月22日	88年03月22日
面 額(元)	壹拾萬、壹佰萬 壹仟萬	壹拾萬、壹佰萬 壹仟萬	壹拾萬、壹佰萬 壹仟萬
發行及交易地點(註二)	---	---	---
發 行 價 格	依面額發售	依面額發售	依面額發售
總 額(元)	5,120,000,000	2,800,000,000	2,080,000,000
利 率	5.35%	5.45%	5.65%
期 限	三年期 91年03月22日到期	五年期 93年03月22日到期	七年期 95年03月22日到期
保 證 機 構	---	---	---
受 託 人	---	---	---
承 銷 機 構	---	---	---
簽 證 機 構	萬泰銀行信託部	萬泰銀行信託部	萬泰銀行信託部
簽 證 會 計 師	勤業會計師事務所 蔡慧明、王景益	勤業會計師事務所 蔡慧明、王景益	勤業會計師事務所 蔡慧明、王景益
償 還 方 法	到期還本	到期還本	到期還本
未 償 還 金 額	0	2,800,000,000	2,080,000,000
贖回或提前清償之條款	無	無	無
限 制 條 款(註三)	無	無	無
資 金 運 用 計 劃	專業之投資及中長期放款		

註一：欄位多寡視實際發行次數調整。

註二：屬海外金融債券者填列。

註三：如次順位債券等。

金融債券種類 (註一)	八十九年第一期 第一次金融債券	八十九年第一期 第二次金融債券	八十九年第一期 第三次金融債券
中央主管機關核准 日期、文號	89年01月12日 台財融第89700961號	89年01月12日 台財融第89700961號	89年01月12日 台財融第89700961號
發 行 日 期	89年11月22日	89年12月21日	89年12月21日
面 額(元)	壹佰萬	壹佰萬、壹仟萬	壹拾萬、壹佰萬 壹仟萬
發行及交易地點(註二)	---	---	---
發 行 價 格	依面額發售	依面額發售	依面額發售
總 額(元)	800,000,000	1,700,000,000	4,300,000,000
利 率	5%	5.175%	5.225%
期 限	二年期 91年11月22日到期	二年期 91年12月21日到期	三年期 92年12月21日到期
保 證 機 構	---	---	---
受 託 人	---	---	---
承 銷 機 構	---	---	---
簽 證 機 構	萬泰銀行信託部	萬泰銀行信託部	萬泰銀行信託部
簽 證 會 計 師	勤業會計事務所 蔡慧明、王景益	勤業會計事務所 蔡慧明、王景益	勤業會計事務所 蔡慧明、王景益
償 還 方 法	到期還本	到期還本	到期還本
未 償 還 金 額	0	0	0
贖回或提前清償之條款	無	無	無
限 制 條 款(註三)	無	無	無
資 金 運 用 計 劃	專業之投資及中長期放款		

註一：欄位多寡視實際發行次數調整。

註二：屬海外金融債券者填列。

註三：如次順位債券等。

金融債券種類 (註一)	九十年第一期 金融債券	九十一年第一期 金融債券	九十二年第一期 金融債券
中央主管機關核准 日期、文號	90年02月19日 台財融第90728451號	91年04月04日 台財融第0910014675號	92年05月02日 台財融第0920020891號
發 行 日 期	91年02月01日	92年02月17日	92年12月24日
面 額(元)	壹佰萬、壹仟萬	壹仟萬	壹拾萬、壹佰萬 壹仟萬
發行及交易地點(註二)	---	---	---
發 行 價 格	依面額發售	依面額發售	依面額發售
總 額(元)	3,000,000,000	3,000,000,000	3,000,000,000
利 率	2.98%	(註四)	(註五)
期 限	五年期 96年03月01日到期	五.五年期 97年08月18日到期	五年期 97年12月24日到期
保 證 機 構	---	---	---
受 託 人	---	---	---
承 銷 機 構	---	---	---
簽 證 機 構	萬泰銀行信託部	萬泰銀行信託部	萬泰銀行信託部
簽 證 會 計 師	勤業會計事務所 張日炎、魏永篤	勤業會計事務所 張日炎、魏永篤	勤業會計事務所 張日炎、魏永篤
償 還 方 法	到期還本	到期還本	到期還本
未 償 還 金 額	3,000,000,000	3,000,000,000	3,000,000,000
贖回或提前清償之條款	無	無	無
限 制 條 款(註三)	無	無	無
資 金 運 用 計 劃	專業之投資及中長期放款		

註一：欄位多寡視實際發行次數調整。

註二：屬海外金融債券者填列。

註三：如次順位債券等。

註四：第一年至第五・五年：「三・六0%減十二個月期美元 LIBOR，利率下限為0%」。惟自發行日起屆滿第三年之日，本行有權決定發行期限所餘之二・五年期間之票面利率為「三・六0%減十二個月期美元 LIBOR，利率下限為0%」或「十二個月期美元 LIBOR，利率下限為0%」。

註五：當指標利率低於（不含）0・九五%時，票面利率為指標利率，惟以年息0%為下限；當指標利率大於（含）0・九五%且小於（含）二・一0%，票面利率為年息三・七五%；當指標利率大於（不含）二・一0%，票面利率為年息『四・三%減指標利率』，惟以年息0%為下限。

參、營運概況

一、業務內容

(一) 本行所營業務主要內容包括：

- 1.收受支票存款及其他各種存款。
- 2.發行金融債券。
- 3.辦理放款。
- 4.投資有價證券。
- 5.直接投資生產事業、金融相關事業及創業投資事業。
- 6.辦理國內外匯兌。
- 7.辦理國內外保證業務。
- 8.簽發國內外信用狀。
- 9.辦理應收帳款承購業務。
- 10.代理收付款項。
- 11.承銷有價證券。
- 12.辦理政府債券自行買賣業務。
- 13.擔任股票及債券發行簽證人。
- 14.辦理與前列各款業務有關之倉庫、保管、及各種代理服務事項。
- 15.辦理出口外匯、進口外匯、一般匯出及匯入匯款、外匯存款、外幣貸款及外幣擔保付款之保證業務。
- 16.辦理政府機關、國內外事業及財團法人之財務、投資及管理之規劃、顧問及其他輔導協助事項。
- 17.辦理依信託業法核定辦理之業務。
- 18.經財政部核准辦理之其他有關業務。

本銀行辦理存款及外匯業務對象為公司組織之投資戶與授信戶、依法設立之保險業與財團法人及政府機關。

(二) 營業比重

單位：台幣百萬元

項 目	90年度		91年度		92年度	
	營收金額	%	營收金額	%	營收金額	%
長期投資利益	14,953	69%	7,931	53%	3,769	45%
利息收入	5,615	26%	4,088	27%	3,111	37%
買賣證票券利益	708	3%	2,162	15%	1,199	15%
手續費收入	225	1%	402	3%	198	2%
其他	108	1%	290	2%	47	1%
合計	21,609	100%	14,873	100%	8,324	100%

資料來源：各年度財務報告

(三)計劃開發之新金融商品與服務

為因應變化萬端的金融市場與競爭日趨激烈的經營環境，本行除加強管理能力外，並藉由內部組織的調整與再造以因應客戶日益多元化的募集資金及理財之需求。在直接投資業務方面，未來本行將主力資源投入核心事業，依產業別整合上中下游投資戶之資源，結成一完整之投資網路，強化員工專業水準及資源分配，積極推動產業專家制度，開發承作 LBO、MBO、ECB Fund 及企業重整等業務，與海外第一流創投聯盟，加強彼此更緊密的合作關係，藉由國外創投業者之經驗及案件交流，抓緊國際投資者之脈動，以提升本行海外投資之經驗及技術轉移，增加長期投資之收益，並積極推廣以投資搭配授信或附選擇權融資複合式產品。

同時本行將加強新金融產品開發，積極推展各項財務顧問、信託、證券化及基金管理等業務，以提高手續費收入來源。並提高財務操作(Treasury)績效，擴大外匯、債券及股票，以及衍生性產品之交易。在基金管理業務方面，將推動創投基金管理業務，籌募各項專業性創投基金，如重整基金、能源基金、併購基金、生技基金及電信基金等，以開拓管理費及利潤分紅(Carried Interest)之收入。另將強化不動產及金融資產證券化業務，創造更多的手續費收入(Fee Income)。

本行為母公司中華開發金融控股公司之旗艦子公司，未來之經營策略為在投資業務之優勢基礎上，積極與金控公司旗下各金融機構及相關轉投資事業進行資源整合，並藉由交互行銷及增加新種業務，擴大營運規模、並增加獲利來源。

二、市場及業務概況

(一) 市場概況

1、國內外經濟情勢分析

(1) 國際經濟:

A、92 年全球經濟展現復甦格局

92 年 12 月 10 日環球透視 (Global Insight) 發布全球經濟最新預測指出，全球經濟在美伊戰事落幕、SARS 疫情結束、消費信心回升及企業支出增加影響下，2003 年全球經濟成長展現復甦格局，年成率可望達 2.5%，較 2002 年之 2.0% 回升。

其中，身為全球經濟火車頭的美國，在減稅及振興景氣措施挹注下，民間消費力道再現，2003 年第 3 季的 GDP 季成長年率更高達 8.3%，反映美國經濟復甦力道強勁。在日本方面，受到全球消費電子產品及汽車需求增加影響，激勵出口成長，經濟有穩定的趨勢。

B、93 年全球經濟擴張力道可望持續

IMF (國際貨幣基金) 預測 2004 年世界經濟成長率將回升至 4.1%，而全球主要經濟預測機構也估計美國平均經濟成長率由 2003 年之 3.1%

升至 4.3%、日本由 1.4% 微幅成長至 1.8%、歐元區則由 0.8% 升至 1.8%。整體而言，全球經濟擴張力道可望持續。

(2) 國內經濟:

A、92 年經濟成長率緩步復甦

92 年上半年台灣經濟受美伊戰事及 SARS 疫情衝擊，國內外需求動能轉弱，生產活動遽降，致使第 2 季民間消費衰退 1.81%，整體呈現 -0.08% 之成長。惟隨著 SARS 疫情遠離，消費者信心逐漸增強，第 3 季民間消費成長回升達 1.78%。另外，國際經濟溫和復甦，國際貿易穩健成長，下半年國內經濟逐漸加溫，在外貿方面維持成長，而低利率刺激內需動能，整體經濟成長預測值也隨之向上調整，國內主要經濟預測機構預估 92 年經濟成長率將在 3.12% 至 3.51% 之間。股市方面，SARS 疫情之後，跟隨國際經濟復甦腳步越形明確，及政府解除外資投資本國股市之限制，外資大舉匯入投入股市，累計 92 年共買超 5,490 億元，台股指數年成長超過 30%。民間投資方面，產業持續西進，全球科技股資本支出仍保守應對，及第二季 SARS 疫情影響，導致 92 年我國民間投資並未有所起色。公共支出方面，經濟復甦腳步緩慢，整體稅收仍然短缺，軍公教人員未調薪與政府支出緊縮，92 年政府消費年增率僅 0.65%。另外政府債務持續攀升，財政困難也影響到我國公營企業與政府的投資。整體而言，92 年國內需求動能緩步復甦。

外需方面，由於全球經濟貿易成長率回升與新台幣匯率維持相對弱勢，以及製造業對中國依賴程度日漸提高，92 年中國與香港合計佔台灣總出口之 36%，成為支撐經濟續漲的主要動力。

B、93 年國內景氣可望持續成長

展望 93 年，在主要國家低利率政策尚未有明顯變動，持續採取減稅或擴張公共支出政策，配合企業資本支出增加，全球景氣可望延續自 92 年下半年以來之成長腳步。

根據 IMF 指出，預測 93 年世界經濟成長率將由 92 年之 3.2% 上升至 4.1%。我國則受惠全球景氣回升，帶動生產與外貿持續成長。國內方面，民間消費因結構性失業問題短期不易大幅改善，不過股市在全球景氣復甦確立，外資持續看好並大舉匯入資金，可望維持上漲力道，並進一步刺激消費支出；民間投資隨產業景氣復甦態勢益加明確，加上政府致力招商及提供諸多優惠，廠商投資步調逐漸加快，復以高鐵進入施工高峰期與空運業者更新機隊，預計民間固定投資將可恢復正成長。整體而言，93 年國內經濟情勢將可望較 92 年好轉，預計台灣經濟成長率可上升至 4.50%。物價方面，在新台幣偏升、房地產買氣轉趨熱絡、財富效果刺激消費影響下，預估通縮可望逐漸改善。

2、金融市場之供需狀況

(1) 需求狀況

A、國內投資的資金需求穩健成長

面對國際分工與競爭日漸激烈，政府以「新世紀國家建設計劃」為基礎，持續推動「挑戰 2008:國家發展重點計劃(2002-2007)」，短期以「拚經濟、救失業」，長期則朝向綠色矽島之路邁進，為台灣尋求永續發展的新機會。過去一年，政府以國家發展重點計劃為核心，搭配落實攸關整體國力提升之經濟、環境、社會等各方位之重點規劃，並自金融、財政及政治等層面進行改革，全力推動人才、研發創新、全球運籌通路與生活環境之投資主軸。該重點計劃係採中央與地方合作方式，並藉由民間投資參與合力完成。整體經費需求高達 2.65 兆元，包含政府編列預算 1.73 兆元，及民間參與投資 9,221 億元，皆有助於擴大內需及資金的需求。

另外，為了加速建設的推動，強化台灣國際競爭力，政府就國發計畫中挑出重點發展計劃，積極規劃推動「新十大建設」。包含台鐵捷運化、北中南捷運網、第三波高速公路及高等教育資源整合等計劃，預計整體投資金額高達 9,235 億元。未來，隨著政府擴大公共建設，並帶動民間參與投資，將成為金融市場重要資金需求來源。

B、國際化投資帶動資金需求

受到近年全球經濟表現不振，企業採取保守投資策略，因此近來台灣企業對外投資件數及投資金額呈現衰退現象，92 年度（1-11 月）核准對外投資金額為 29.74 億美元，雖較去年同期減少 5.88%，不過降幅已縮小。我國企業逐漸朝以大陸為生產重心，隨著全球景氣復甦，未來擴產及設備投資將持續增加。然而相對於本國金融環境，大陸金融體系仍不穩定，加上部分中小型企業在海外設廠，囿於能見度不高，可能不易獲得當地資金，因此需要足夠的中長期金融及本國金融機構的支援。未來兩岸金融業務交流若進一步展開，國際化資金流動將可望帶動另一波資金需求。

(2) 供給狀況

雖然政府自 90 年底開放設立金融控股公司，期望藉由同業購併或異業整合方式解決金融機構家數過多的問題，而部分銀行亦已藉此展開合併，不過整體成效並不顯著，金融機構家數仍高，短期亦不容易改變。此外，為刺激景氣，預計央行持續低利率政策，資金供給並不虞匱乏。在創投業方面，根據創投公會 92 年第一季公佈資料，全體創投公司之總資本額已達 1,583 億元，為產業成長注入充沛資金。

3、營業目標

本行為國內第一家工業銀行，業務經營除了中長期放款，主要集中在直接投資，而投資處分收益一直是公司獲利來源。不過近年網路科技泡沫化影響科技類股股價修正，隨全球股市下跌，獲利亦縮水，加上台灣產業結構面臨調整，潛在投資標的不若以往。另外，各金控公司亦積極成立創投公司進軍直接投資市場，本行面臨經營競爭越來越激烈。為使本行獲利來源能夠穩定並多樣化，並保持競爭優勢，未來本行一方面固守原有國內市場佔有率，除了繼續推動投

資及中長期融資等核心業務外，目前更積極朝向手續費收入、財務操作及基金管理等功能，如募集重整、能源、併購、生技及電信等專業基金，及計劃設立融資公司，切入企業重整與購併諮詢商機，進一步發揮原有直接投資優勢，並提高固定收入比重，免除因股市漲跌影響盈餘大起大落。另一方面亦積極進行區域化、國際化及全球化，尋求國際合作夥伴。尤其在台灣企業為提高競爭利基，積極尋求對外投資機會，全球化的佈局已成為趨勢，因此建立國際服務網路，提供跨洲金融服務為銀行經營上的一重要課題。未來本行將積極發展位於於香港、日本、菲律賓、倫敦與美國等地據點之功能，積極尋找商機，落實區域化、全球化的企業目標。

此外，本國金融業務已從異業發展進入整合競爭的金控時代，目前母公司中華開發金控公司旗下包含工業銀行及證券業務，未來仍將積極進行資源整合，並藉由交互行銷及增加新種業務，擴大營運規模、並增加獲利來源。

4、發展遠景之有利及不利因素

(1) 有利因素

A、財務結構健全

本行為強化授信品質，提高資產透明度，92年下半年提列投資損失及授信呆帳約170億元，影響當年度獲利由正轉負。不過在歷經92年大舉調整損失準備後，未來財務結構將更為健全。而其他財務指標，如償債能力、資本適足率，及淨值等，大幅高於同業平均，具備穩健之經營實力。

分析項目		分析對象	90年	91年	92年9月
償債能力	存放比(%)	中華開發	203.91	176.28	159.89
		國內銀行平均	82.35	81.46	81.48
	流動準備率(%)	中華開發	107.30	37.53	63.99
		國內銀行平均	16.37	16.21	16.66
經營獲利能力	ROE(%)	中華開發	10.63	5.10	-12.89
		國內銀行平均	5.50	-5.11	9.72
	ROA(%)	中華開發	6.69	3.26	-8.21
		國內銀行平均	0.40	-0.49	0.63
	稅前純益/員工人數(千元)	中華開發	19,858	12,017	-32,160
		國內銀行平均	625	-589	926
資本適足性(%)	中華開發	41.68	35.02	28.45	
	國內銀行平均	10.40	10.63	10.32	
淨值(百萬)	中華開發	134,757	149,889	130,894	
	國內銀行平均	30,769	27,523	28,018	
負債/淨值(倍數)	中華開發	0.48	0.47	0.60	
	國內銀行平均	12.37	14.66	14.75	

資料來源:本國銀行營運績效(92/9)，已換算成年率

B、豐富的產業經驗及實力，深植企業網絡

本行業務著重直接投資，不管海內外皆有佈局，並能掌握產業變化脈動。除了挹注客戶中長期的資金，並藉由長期深植各個企業所建立之網絡，強化與客戶之間的關係，及長期在產業分析及財務規劃所累積之經驗與實力，提供企業發展之建議，及尋找新的產業發展趨勢。

C、強化國際經營化觸角

為因應金融國際化及資本自由化之趨勢，本行除了建立海外營運據點，直接於當地發展業務，包括海外直接投資、海外購併、海外釋股等。另外，與其他國家，如日本企業進行策略結盟，共同投資，以發展亞太區域金融服務網路，奠定經營國際化與區域化之良好基礎。

D、授信業務資產品質良好

針對企業新設、擴充營運成長所需，本行提供中長期計劃性貸款及營運週轉需求。鑒於過去亞洲金融風暴造成本土企業經營危機，所留下呆帳問題，本行於 92 年採取嚴謹之損失提列準備政策，對於授信資產進行調整。而經過大幅提存呆帳準備之後，截至 92/11 本行逾放已降 1.43%，遠低於同業平均水準 5.01%，而良好資產品質將更能真實反應獲利能力。

年 度		90 年	91 年	92 年/11 月
逾放比(%)	中華開發	2.74	1.80	1.43
	國內銀行平均	7.48	6.12	5.01

資料來源:本國銀行營運績效(92/9)、金融局

E、財務規劃與專案顧問業務經驗

本行過去擔任多項大型公共建設計劃、土地資源開發計劃之財務顧問並參與規劃專案融資計劃，如台北捷運系統規劃、高雄捷運系統財務規劃、購物中心及金融大樓等。從這些大型公共工程的參與開發過程，累積豐厚專案顧問及財務規劃經驗。政府近年來為提振經濟，規劃挑戰 2008 及新十大建設等公共建設方案，本行所累積之專案規劃經驗，將是未來配合國家經濟資源有效運用與配置之競爭利基。

F、優秀與專業化導向之人力結構

相較其他金融同業，本行主要晉用博士、碩士專才，且以年輕化及專業化為導向，並給予持續不斷的教育訓練，理論與實務相互印證，以保持競爭力。此一高水準且具活力之人力結構，正充分發揮本行專業服務的經營理念，實足以因應未來成長及專業的新挑戰。

(2) 不利因素

A、經營業務著重法人金融，未來計劃購併其他金融機構，擴增經營通路

本行因屬工業銀行，長期以來業務發展著重在直接投資及中長期授信之法人業務。透過金融控股法，目前許多金融機構將旗下不同金融產業，如銀行、保險、證券、票券，甚至創投等業務加以整合。過去異業單獨發展的

情況已漸漸被「金融百貨」經營型態所取代，面對其他金融機構藉由業務整合，擴大經營規模，並切入直接投資領域，未來本行競爭優勢勢必受到挑戰。因應對策：本行除了持續發揮過去累積對產業變動之經驗，以掌握最新發展與潛在投資標的，維持競爭優勢之外，並藉金融控股公司整合菁英證券及大華證券，拓展零售市場之行銷通路，建立共同資源平台，整合產品及通路。未來仍將積極提升綜合券商營運規模、尋找具有經營通路之商業銀行以為購併對象，從法人金融切入消費金融領域，並改善目前業務集中之問題，發揮跨業經營的實質效果。

B、營收來源仰賴投資處分收益，未來將提高手續費收入及財務操作績效

本行過去營收主要來自於直接投資股權之處分，在股市行情表現不錯時，獲利相對豐厚。然而近年來全球景氣表現不振，影響股市甚鉅，而本行營收獲利亦出現衰退現象。在公司股本日漸龐大之際，為能符合股東期望之報酬，勢必改善過去高度依賴投資處分之不均衡現象。

因應對策：股權投資處分獲利仍是本行營收主要來源，不過為避免股市波動影響公司營運，將強化其他業務的經營，如基金管理及財務操作等等，藉以增加手續費收入及短投收益，平衡公司獲利來源。

C、國際化與自由化為本土金融機構帶來新的經營壓力

為建立亞太金融中心，政府積極推動金融自由化與國際化，藉由法令鬆綁及開放本國市場等做法，引進國際金融機構。其後續影響不僅金融市場遊戲規則丕變，本土金融機構面臨國際金融集團之競爭壓力將日益增加。

因應對策：面對國際金融機構之競爭，除了持續加強員工訓練，維持人力素質之競爭力，引進具有金融創新之團隊，提升本行對於新種業務之開發與拓展能力；另一方面，加快金控公司旗下業務之整合角度，發揮經營綜效與經濟規模，以提升金融服務之競爭力。

(二) 業務概況

1、生產事業投資

回顧民國 92 年，第二季因 SARS 之故，國際經濟持續衰退，國內投資停滯不前，使得投資業務拓展不易；下半年情況逐漸好轉，中華開發工業銀行配合經濟復甦趨勢，持續且積極的尋找深具潛力之投資標的，盡力達成股東的期望。

截至 92 年底，本行國內投資戶數總計 261 戶，投資餘額達新台幣 633 億元，仍然是國內最具規模與績效的生產事業投資組合。92 年新增投資客戶共 26 戶，新增投資戶的投資金額共計 23 億元，新增之投資事業涵蓋各種行業，大部分為產業中之領導廠商，以我國最具競爭力之半導體、電腦、通訊、光電、及電子零組件等產業為主。92 年新投資之企業包含半導體業的飛寶、欣寶、奇景、騏通、洲磊、宏芯和盟圖；電腦及通訊業的威剛和帝華；通路業的麗清；生化業的美時；電子電器零組件業的統寶、卓智、普基亞、勝德、光峰、達信、崧騰和鴻鼎；網路相關的超義和因思銳；及汽車及零組

件的倉佑、胡連和帝寶。

在長期投資標的之產業別比重方面，由於我國產業結構以高科技產業為主，尤以電腦、通訊、電子零組件及半導體等製造業更居世界重要地位，本行基於支持產業發展的長期策略，投資標的之產業別比重亦反應此一趨勢。但由於購併大華證券而持有的中華開發金融控股公司，使金融及服務業佔 92 年底投資比重最高，達 36.63%。除此之外，本行對國內其他產業直接投資比重最高為電子、電器零組件業，佔 18.49%，其次為電腦及通訊業，佔 15.38%，第三為半導體業，佔 9.84%。

本行未來投資策略包括：

(1) 延續過去本行之投資主軸：為因應我國產業結構從資本密集、技術密集，逐漸進入知識經濟產業轉型，本行亦將加強在知識經濟相關產業之投資，投資重點可分為垂直面及水平面佈局：

A、垂直面佈局：於台灣現階段具競爭力之產業，例如半導體、電腦、通訊、光電、及電子零組件...等產業，往價值鏈之垂直延伸，加強各產業之零組件、設計...等領域之投資，以深耕各產業投資

B、水平面佈局：掌握我國的新興產業之發展，以創造本行新的成長機會。

例如生技產業、數位家庭相關產業：

生技產業：全球人口老化的趨勢及對延長生命的重視、人類基因計畫的完成，使得生命科學產業得以獲得重視，藥品及醫療保健市場的消費亦不斷的成長。生技產業蓬勃發展將帶動新事業之創立，開發將稟持以往投資之經驗尋求具有潛力之生技公司，期待於此成長之趨勢中能有豐厚之獲利。

數位家庭相關產業：消費性電子數位化已成趨勢，例如美國類比頻道將在 2005 年全部收回，其餘國家亦將陸續執行相同政策，廣播、電視數位化，未來所有家中的消費性電子產品，包括音響、電視、DVD、錄影機，加上電腦、手機、PDA、DSC 均可透過有線或無線相互連結，在此趨勢下，將提昇未來數位消費性電子需求。

(2) 持續推動產業重整

隨著國內經濟發展漸趨成熟，傳統產業之轉型、電子資訊等產業之外移所面臨之資源整合問題，將成為台灣未來幾年產業發展之重要課題。本行將以下列幾個方式來推動產業整合：

A、企業合併：

台灣已出現部分產業面臨成熟化及微利化的發展壓力，例如印刷電路板業，本行將協助推動以合併方式來維繫這些產業發展，同時由於國內外經濟嚴重衰退，使得許多擁有核心競爭條件之企業面臨嚴峻之挑戰，如果能透過資源整合，必能度過難關，在經濟情勢好轉時，為國內產業創造另一片天。

B、推動 BUY-OUT 業務

未來主要將針對傳統產業轉型，集團化公司之部門或關係企業之 spin-off 提供 MBO(management buy-out)及 LBO(leverage buy-out)等國外

行之有年之投資銀行業務產品，以滿足現階段客戶面臨外在環境之轉型需求，以期在未來更激烈的競爭環境中，繼續維持領先地位，為股東創造最佳利潤。

(3) 加強推動區域分工

亞洲地區在全球發展地位已具舉足輕重地位，本行將善用已建立之國際佈局，引進歐、美、日等國家之技術及資金，共同經營亞洲優勢，進而建立全球之市場地位，將產業發展更加國際化，以期協助更多的台灣產業躍上國際舞台。

歷年國內投資餘額及戶數

單位：新台幣百萬元

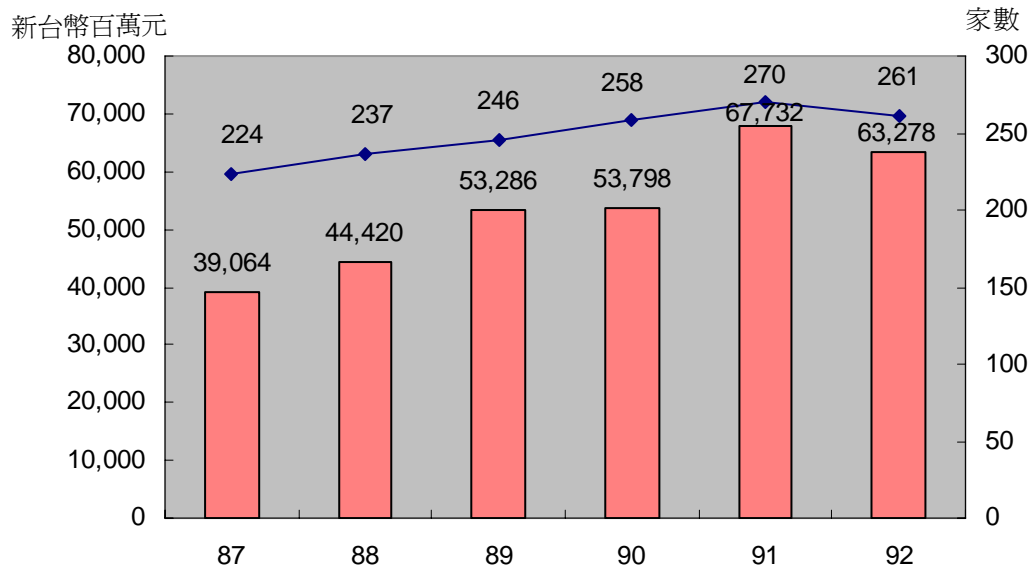
年度	87	88	89	90	91	92
投資餘額	39,064	44,420	53,286	53,798	67,732	63,278
投資戶數	224	237	246	258	270	261

92年度國內投資產業組合分析

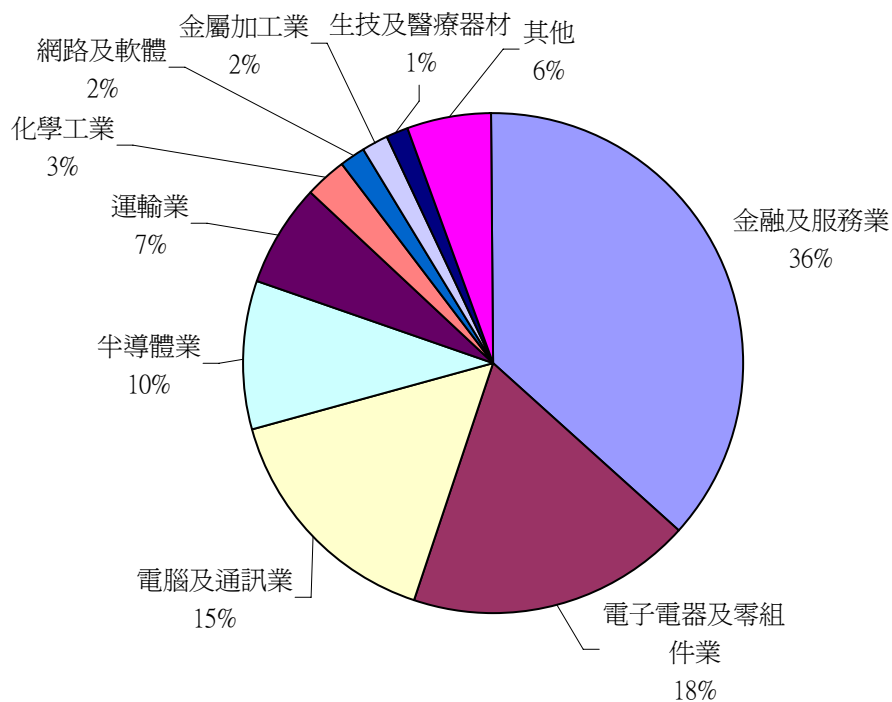
單位：新台幣百萬元

產業別	金融及服務業	電子電器及零組件業	電腦及通訊業	半導體業	運輸業	化學工業	網路及軟體	金屬加工業	生技及醫療器材	其他	合計
家數	22	74	29	45	5	12	17	10	13	34	261
餘額	23,183	11,697	9,735	6,224	4,165	1,723	1,057	1,032	923	3,539	63,278
比例	36.63%	18.49%	15.38%	9.84%	6.58%	2.72%	1.67%	1.63%	1.46%	5.59%	100.0%

(1) 歷年國內投資餘額及投資戶數



(2) 92 年度國內投資產業組合分析



2、海外業務

92 年上半年因伊拉克戰爭及 SARS 使全球經濟及股市嚴重衰退，為因應整體環境變化，本行檢討海外投資策略，在內部方面首先將負責海外投資之兩部門海外部與技術部合併，尋求整體資源之有效利用；其次於下半年對所有投資事業進行徹底之體檢，以最保守之觀點檢視投資各個事業，

提列投資損失準備。在外部業務拓展方面，傳統直接投資業務除慎選投資案件，不強調投資餘額之成長，著重與世界一流創投之合作，將投資重心置於美國之資訊、通訊及生化等高科技產業；並利用本行在亞太區域間，特別是在高科技產業的廣泛業務脈絡，提供投資戶加值服務。

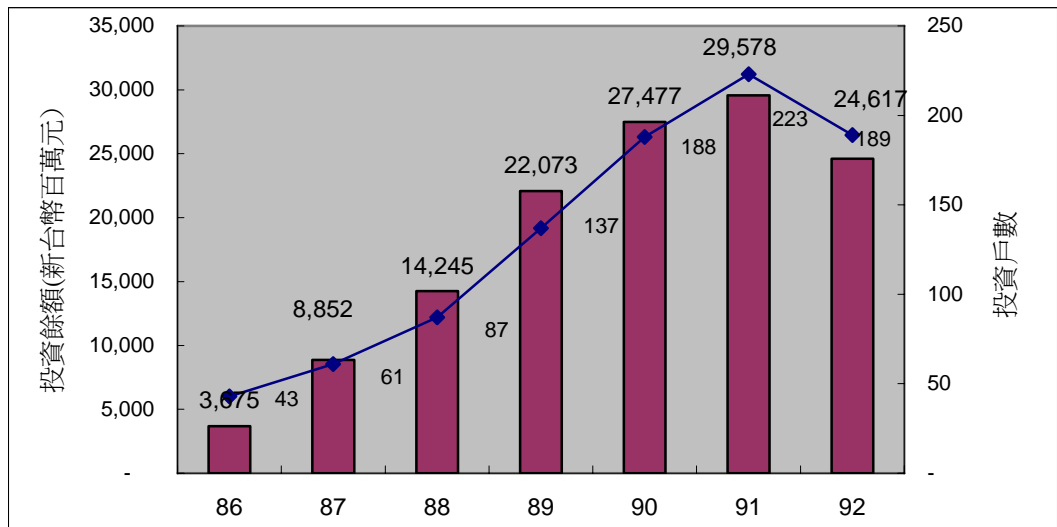
92年海外部依 Pixim 財務需求，量身架構金融產品，結合股權投資及應收帳款融資，成功吸引多家美國知名創業者如 Mayfield Fund、Mohr Davidow Ventures 及 Newbury Ventures 參與本次兩千兩百萬美元現金增資案，除創投基金外，本案尚有知名企業加入本輪增資，包括台積電關係企業 VentureTech Alliance LLC 所管理的 Emerging Alliance Fund、Arm 及 Synopsys。又投資日本 MH Capital Partners II Ltd 企業重整基金，Mizuho Capital Partners 除將提供 co-investment 機會外，允諾本行派遣人員至該公司（半年至一年）學習相關業務，接受本行一席投資審議委員會觀察員席位，及來台進行相關業務之研討會，期能藉由資金及人員交流，將國外購併及重整基金業務經驗引進國內。

截至 92 年底，海外部(含子公司轉投資)投資家數達 189 家，投資餘額已達新台幣 246 億元。投資地區分佈於美國、南韓、日本、澳洲、泰國、印尼、香港、越南與馬來西亞等 18 個國家。投資組合主要為：金融服務、創業投資、電腦通訊、生物製藥、電子零組件、半導體與石化等。

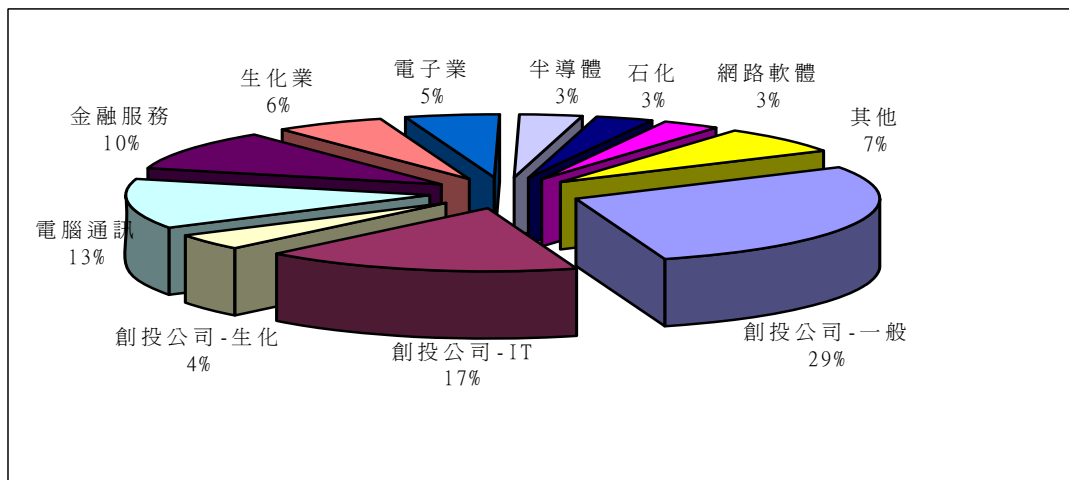
展望 93 年全球經濟成長力道將加速，預估美國高科技產業之 IPO 市場將在沈寂三年，重新打開，海外部期望過去幾年的投資能回收獲利。主要業務重點為：

- (1) 擴大投資標的範圍：未來將兼顧直接投資及 PIPE 投資，藉以平衡投資風險及增加獲利來源。
- (2) 加強美日技術移轉以及利用本行在亞太區域間脈絡，提供投資戶加值服務，以差異化本行之地位。
- (3) 加強與世界一流創投之合作，以進一步取得國外當地第一流個案投資機會。

(1) 海外投資餘額及投資戶數(含子公司轉投資戶)



(2) 投資組合產業分析 (含子公司轉投資戶)



3、中小企業投資

中小企業部於 92 年元月一日成立，以針對國內中小企業提供全方位金融服務為目標，是極少數能夠同時提供投資、授信以及複合型金融產品服務之銀行。

中小企業部主要目標客戶是以具成長潛力，有上市上櫃計劃之新興企業及轉型中之傳統企業為主，歷經近一年的辛勤耕耘，在有限的人力資源配合下，業務蓬勃發展。截至 92 年底，已承做 27 家新客戶，共計 32 件個案，包括晶采光電、合世生醫、逸昌科技、超迅科技、耀勝電子、寶利徠光學、堅騰薄膜、昇聯科技、全波科技、瀚群科技、威竣光電、互慧科技、杭特電子、聯欣科技、源通科技、旭曜電通等 22 件投資案，其中晶采光電、耀勝電子、合世生醫均已掛牌興櫃，潛在獲利可觀，及麗清科技、麟瑞科技、聚興科技、加百裕工業、晶采光電、全波科技、合世生醫、逸昌科技等 10 件授信案，核准金額共約 9.3 億元。

92 年度中小企業部投資戶產業組合分析

單位：新台幣百萬元

產業別	電子電器 及零組件	電腦及通 訊業	半導體業	網路及軟 體業	通路業	醫療器材	合計
家數	12	2	3	3	1	1	22
餘額	273.8	43.0	56.5	65.5	25	19.6	483.4
比例	56.64%	8.89%	11.69%	13.56%	5.17%	4.05%	100.00%

中小企業部秉持專業、創新以及勤懇的精神，提供中小企業所須資金與週全的服務，同時亦為本行創造豐碩的獲利來源。

4、存款及授信業務

(1) 存款業務

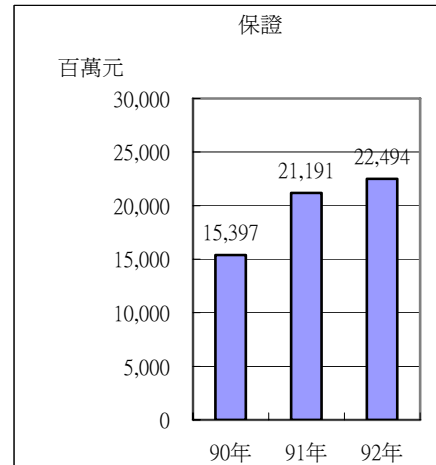
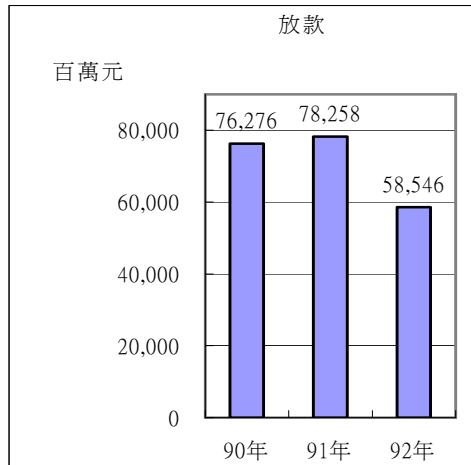
本行依「工業銀行設立及管理辦法」規定，辦理存款業務之對象限於公司組織之投資戶與授信戶、依法設立之保險業與財團法人及政府機關。92 年 12 月底台外幣存款總餘額為 41,665 百萬元，較 91 年底減少 7.7%。如以存款對象分析，投資戶占總存款 15.4%、授信戶占 7.9%、保險業占 4.7%、政府機關占 22.3%、郵匯局轉存款占 45.0%、其他占 2.9%。

(2) 授信業務

92 年受國內外不景氣之影響，金融環境備感艱困，各行庫因採取大幅沖銷壞帳及讓售不良資產等措施，以致獲利轉差甚至出現虧損，但授信資產已逐漸提升，為降低授信風險，金融同業對授信業務的態度更趨保守，同時在中央銀行寬鬆之貨幣政策下，市場資金浮濫，銀行傳統業務經營面臨日益艱困的挑戰；為因應金融環境的快速變化及順應市場趨勢，本行除以更穩健之態度增提備抵呆帳外並積極調整授信業務策略，開發新種金融商品如附認股選擇權授信、加強授信案件審查、加強覆審追蹤作業，以質重於量之原則及提高股東權益報酬率之目標，持續提升本行授信品質。

92 年國內聯貸案市場價格競爭過於激烈，本行僅主辦碧悠電子、環球購物中心二筆聯貸案，聯貸總金額為 41 億，此外，本行亦首次開辦中小企業附認股選擇權放款業務，計 92 年核准國際直線科技、光洋應用材料、柏騰科技等 13 件，共 7.2 億。92 年因本行授信業務策略及組織架構調整，放款餘額雖較 91 年下降，但授信戶結構及資產品質則明顯提高，92 年底放款淨餘額新台幣 58,546 百萬元，保證淨餘額新台幣 23,811 百萬元，經營實績仍有改善之空間。

本行除持續辦理台外幣存匯及授信業務外，93 年度將透過金融事業群內各項業務之整合，如持續推動附認股權授信案，CB、ECB 認購授信案、開發 Restructuring 案、固定利率貸款專案、FRCP 固定利率商業本票案、研發結合信託、授信、財務顧問、投資等業務之複合型商品，以提供本行授信戶、投資戶更多元化之服務。



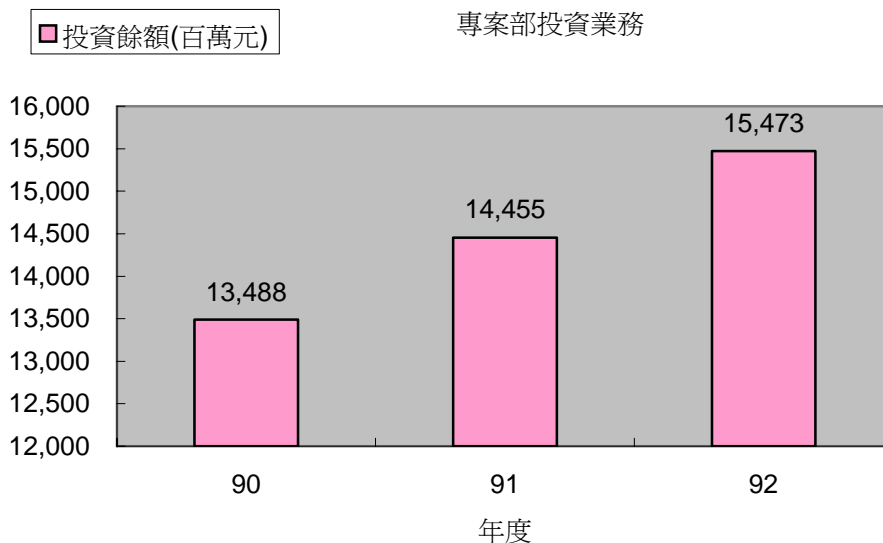
5、外匯業務

考量客戶實際需要，提供客戶多樣化外匯產品，積極推廣外匯業務，配合政府政策，開放國際金融業務分行（Offshore Banking Unit 簡稱 OBU），從事兩岸間接往來，便利台商資金調度靈活，成本降低。目前國外部除努力衝刺各項外匯業務外，更本著服務客戶心態，隨著市場交易型態改變，配合本行金融經營國際化策略，適時推出新的金融商品，以符實際需要。國外部前已奉核准辦理國內外之應收帳款承購業務，亦可提供增加客戶短期融資工具。結合海外投資業務、國際金融業務分行業務及應收帳款承購業務，將使本行國際金融業務推廣更加順利。

6、專案業務：

專案業務為本行擴大推動開發性金融業務不可或缺之一環，本行溯自民國 73 年即開始拓展大型專案業務，並積極網羅國內外專業人才，以提供更高品質之服務，現已在國內市場建立起專業形象，為台灣現有金融機構中之主要領導者。早期專案業務著重於政府重大交通建設計畫之財務顧問，隨著政府 BOT 計畫及民間大型專案計畫陸續推動後，亦逐漸涵蓋至民間大型計畫之財務顧問，為各種大型開發專案尋求各種財務與商業架構之可行方案，並參與各計畫後續可能之投資及融資活動。

本行 92 年度投資撥款較 91 年小幅成長 7.04%，投資總餘額達 15,473 百萬元。因前年專案投資餘額大幅成長，故 92 年業務重點於處分現有投資組合、增加投資收益，93 年業務重點則為整合已持有之電力相關事業，予以包裝組合後轉售，期能提高本行資產變現性及投資獲利性。



各項專案之簡介如下：

(1)「中華開發資產管理公司」計畫案

為響應政府政策，降低本國金融機構逾放比，本行於 90 年主導設立中華開發資產管理公司(China Development Asset Management Corporation, CDAMC)，資本額新台幣 50 億元，由本行 100%投資。該公司係採控股方式，現階段針對各不良債權(NPL)收購案，成立不同之資產管理公司，再委託予資產管理服務公司進行規劃、處理。未來亦不排除視個案內容，引進國外有意購買台灣 NPL 之投資人，以充裕該公司之營運資金。

該公司為國內第一家正式營運之民營資產管理公司，成立以來已陸續收購中華開發、花蓮企銀、世華銀行、日盛銀行、誠泰銀行、台中商銀、合作金庫等國內銀行之 NPL，加計與龍星昇(Lone Star)合作收購萬泰銀 60 億 NPL，總計規模已達 708 億元。該公司營運初期以擴充 NPL 業務量為主，經過一年餘之努力，92 年已有獲利 6 仟 5 百餘萬元，93 年預估獲利更將大幅成長。

(2)「高速公路電子收費系統」計畫案

智慧型運輸系統(Intelligent Transportation System ,ITS)乃應用先進電子、通信、資訊與感測等技術，以整合人、路、車的管理策略，提供即時資訊以增進運輸系統的安全、效率及舒適性，政府目前積極發展 ITS，並納為促參獎勵之交通建設範圍。高速公路電子收費系統 (Electric Toll Collection, ETC) 為 ITS 其中的一個子系統，其應用將加速公路行車速度，改善目前人工收費致交通擁塞之現象。交通部已規劃採 BOT 方式，鼓勵民間機構參與興建與營運，特許期間預計 20 年，本計畫於 92 年 8 月公告招標，共計 7 個團隊投標，已於 92 年 12 月底選出宏碁、遠東聯盟及台灣宇通三家為合格入圍廠商，預計 93 年 2 月 26 日選出最優申請人，93 年 4 月簽訂特許合約，95 年完成系統營運測試。

遠傳電信股份有限公司鑑於電子收費系統計畫可改善台灣高速公路

交通擁塞及通行費短收之現象，且 IC 卡之應用可帶來無限之商機，故與東元集團、精業電腦、神通電腦合組遠東聯盟參與高速公路電子收費系統 BOT 計畫投標作業，該團隊目前為合格入圍廠商，並已完成協商作業。本行現擔任該團隊投標階段之財務顧問，協助財務計畫審閱及與政府之協商與議約，後續將於該團隊得標且評估本計畫可行性後提供投資或融資之服務。

(3) 「中華開發能源控股公司」計畫案

基於電力產業長期穩定營收之特性，中華開發自民國 84 年起即投入人力致力於電力產業之評估與研究，並已於過去幾年投資數個民營電廠計畫，電力資產涵蓋之地點包括：台灣、菲律賓與泰國。中華開發為將現有電力資產做更有效率之運用、創造電力資產價值與持續追求新的投資機會，因此，發擬邀請追求穩定獲利之機構投資人於台灣境內成立中華開發能源投資公司(名稱暫定，以下簡稱“開發能源”)。

開發能源以投資台灣與亞洲地區具成長潛力之電力資產為目的，成立初期將以購入並管理中華開發已持有位於國內之部份電力資產為主，因該部分電力資產於民國 93 年 4 月起將全部進入營運階段，未來將產生穩定之股利收入，並提供股東基本之報酬率。然為追求公司持續成長，開發能源未來規劃增加原有具潛力電廠資產之持股，並持續開發新的投資機會，而中華開發於電廠投資評估、投資後管理與財務方面之豐富經驗，將可協助開發能源在業務上持續且穩定成長，期望未來投資觸角能遍及亞洲，並為股東創造更豐碩穩健之報酬。開發能源之股本初始規劃為新台幣 70 億元，第一階段實收資本額新台幣 35 億元。

(4) 「環球購物中心」計畫案

「環球購物中心」開發總投資金額約為 66 億元，目前實收資本額為新台幣 30.7 億元，預計資本額 40.1 億元，基地面積共 9,413 坪，開發總樓地板面積近四萬坪，商場面積約 24,000 坪，基地位於 24 米之中和市中山路三段，板橋監理站旁，為板橋市與中和市交接處，位於人口稠密之大台北都會中心，交通條件優良。預計民國 94 年底完工開幕，由冠德建設(股)公司主導成立，並結合美商仲量聯行(Jones Lang LaSalle)與日本永旺購物中心株式會社(AEON Mall)等國際知名團隊，分析台北縣之消費市場並整合日本成功經營購物中心之經驗，規劃出興建地下二層、地上五層之「環球購物中心」。目前已與主要承租戶日商 JUSCO 簽訂租賃契約，另將與與日本永旺集團(AEON)之永旺購物中心株式會社(AEON MALL)簽署經營管理契約，屆時 AEON 購物中心株式會社將首度進入台灣零售業管理市場，將其近二十年之購物中心經營管理成功經驗引進台灣。

環球購物中心(股)公司為興建營運環球購物中心，委託本行及土地銀行擔任新台幣 26 億元聯貸主辦行，該聯貸案已於 93 年 1 月 19 日簽

訂聯貸合約。本行並於 93 年 1 月投資環球購物中心新台幣 6,000 萬元，約佔該公司實收資本額之 1.95%。

7、信託業務

(1) 資產證券化

A、不動產證券化

a、開發型不動產信託

以不動產信託為基礎，依信託受益權轉讓配合其他授信方式，積極協助地主或開發商進行建設案開發所需之信託架構規劃、財務顧問、資金籌募、專戶控管等作業；提供資金供需雙方安全的交易機制並隔絕開發過程中權利關係人之不確定風險。

b、收益型不動產信託

立法院於 92 年 7 月通過不動產證券化條例，開始不動產投資的新紀元，使不動產可透過證券化方式，提高其流動性，並使投資者可參與不動產投資，享受其穩定收益。本部將擔任不動產與投資者之橋樑，以已有穩定收益之不動產為證券化標的，發行不動產證券化受益證券，提供投資者一個穩定且安全之投資機會。

c、都市更新不動產信託

提供都市更新事業各階段關係人間之互信機制，整合土地開發、都市更新、建築規劃、財務顧問、資金募集、專戶控管與信託管理等作業，協助地主或開發商完成都市更新事業。

B、金融資產證券化業務

金融資產證券化為企業籌措資金的另一管道，尤其對資金取得成本較高，利差較大之非銀行金融相關業者(Non-bank Finance Companies)而言，透過金融資產證券化方式，可活化資產，提高資金運用效率，改善財務結構，進而使業務成長。本部將針對汽車貸款、租賃貸款及信用卡等非銀行金融產業，提供金融資產證券化之服務，為其開闢新的營運資金來源。

(2) 有價證券投資操作

A、集合管理運用:設置集合管理運用帳戶讓信託資金委託人共同參與海內外有價證券, 固定收益型標的等之投資，以享受穩健投資, 獲最合理投資效益。

B、共同信託基金:將就特定之投資標的來發行受益證券以向適當的客戶募集資金。

C、連動式商品:引進國外新金融產品，設計符合本行往來客戶需求之產品，搭配分行拓展產品銷售通路，提供特定客戶量身定作投資產品，建立長期關係。

(3) 保管業務及其他

提供有價證券保管、簽證、受託等信託附屬業務及資產證券化相關之保管服務，並進一步提昇金融資產證券化相關之受託及財務顧問等服務。

8、財務操作業務

財務操作業務係依據本行客戶及因應銀行本身需求，由本行財務部提供多種商品交易與服務，其中包括外匯暨衍生性金融商品交易、債券自營業務、上市上櫃股票投資業務、資金調度以及銀行整體資產負債管理。財務操作業務之主要營運目標：

- A、積極開辦新金融商品以創造獲利來源
- B、在強化風險管理的機制下為銀行創造高品質且穩定的收益
- C、監控銀行資產負債結構以謀求最佳資金運用效益

92 年度本行財務操作績效較去年大幅增加，主要業務操作說明如下：

(1) 債券自營業務

92 年度初全球仍籠罩在美伊戰事與經濟數據持續衰退的陰影之下，國內又遭逢 SARS 疫情，因此債市持續多頭格局，殖利率一路盤至歷史新低，但六月底美國 Fed 宣佈僅降息一碼後，債市殖利率隨即自低點逐步攀升，再加上景氣有回春跡象，經濟數據開始好轉，因此債市在買盤縮手下，多頭氣勢扭轉，下半年度各期券平均上揚幅度超過 100 個基本點，並持續高檔震盪，市場規模達新台幣 90 兆元。

目前，央行貨幣政策仍維持寬鬆原則，升息跡象尚不明顯，因此本行債券投資策略將維持短線區間操作並密切觀察經濟復甦力道是否持續；此外並將加強公司債買賣以及衍生性商品操作，以增加本行獲利。

(2) 上市上櫃股票投資

92 年初受到全球景氣逐步上揚，加權指數也緩步推升至 5142 點，但受到美伊戰爭影響，投資人退場觀望指數盤跌，四月起大陸 SARS 日趨嚴重，台灣亦受到波及，投資人信心崩潰，股市重挫至 4045 點，4000 點關卡差點不保。但全球景氣回溫，消費端的電腦汰舊換新需求增加，及數位家電產品的興起，帶動電子產業的景氣回升。此外大陸為舉辦 2008 年奧運的基礎建設投資，對於水泥、塑化、鋼鐵等建材的需求大增，造成區域性的原料價格上漲，國內傳統產業受惠，基本面的強勁成長，吸引國內外法人逢低承接，另外政府對國外投資人釋出善意，放寬外資投資上限至 100%，市場預期 MSCI 將調高台股權值至 18%，將吸引至少 300 億美元的國外資金投入股市，92 年外資淨買超 5489 億元，創歷年新高，92 年收盤指數為 5892 點，漲幅 32.16%。本行於 SARS 盛行市場極端恐懼時，大幅加碼持股，於第 3~4 季指數大漲時，逢高獲利了結。

展望 93 年全球景氣復甦強勁，國內半導體產業晶圓代工、封測等景氣持續看好，金融類股壞帳回沖獲利轉佳，傳統產業類股營運好轉，外資買超將持續等因素，預期今年股市漲勢應可持續。就股市結構而

言，電子與傳統產業類股並重之趨勢日益明顯，本行將因應市場趨勢慎選優良投資標的，以創造更佳之報酬。

展望未來，本部將持續開辦新種商品業務、建立標準作業程序、加強專業能力以因應業務成長與創造獲利。

三、從業員工

截至 92 年底本行員工人數為 562 人，其中擁有碩士以上學歷者約佔 50%，平均年齡約 38 歲；此一高水準的人力結構，正充分反映本行堅持提供高水準專業服務的經營策略。茲將本行近二年人力資源的概況列示如下：

年 度		91 年	92 年
員工 人數	職 員	584	550
	工友服務生	11	12
	合 計(人)	595	562
平 均 年 齡(歲)		37	38
平均服務年資(年)		7.11	8.01
學 歷 分 布 比 率	博 士	14	13
	碩 士	296	278
	大 專	266	251
	高中、職	12	12
	國中以下	7	8
	合 計(人)	595	562

四、勞資協議情形

1、列示公司各項員工福利措施、退休制度及其實施情形

- (1) 供應午餐。
- (2) 設立職工福利委員會，依據「職工福利條例」規定，審酌經費概況辦理各項活動。
- (3) 辦理職工及配偶與未成年子女意外及傷病住院醫療保險。
- (4) 舉辦文康活動。
- (5) 舉辦員工購屋貸款及消費性貸款。
- (6) 退休、撫卹及資遣均依公司職工退休、撫卹及資遣辦法規定給與退休金、撫卹金及資遣費。

2、勞資間協議情形

本行勞資關係一向和諧，近二年來未曾發生勞資糾紛事件。

五、固定資產及其他不動產

(一)自有資產

1.固定資產（取得成本達實收資本額百分之一或新台幣五千萬元以上）

基準日：92.12.31 單位：新台幣仟元

固定資產名稱	單位	數量	取得年月	原始成本	重估增值	未折減餘額	利用狀況			保險情形	設定擔保及權利受限制之其他情事
							本公司使用部門	出租	閒置		
土地	筆	1	58.6	6,018	-	6,018	本公司大樓	無	無	無	無
	筆	1	83.12	70,010	-	70,010	高雄分行	無	無	無	無
	筆	1	86.11	63,594	-	63,594	無	無	有	無	無
	筆	1	87.7	45,008	-	45,009	桃園分行	無	無	無	無
	筆	2	89.11	23,872	-	23,872	台中分行	無	無	無	無
	筆	1	89.11	107,567	-	107,567	台北分行	無	無	無	無
	筆	1	90.05	28,699	-	28,699	無	無	有	無	無
	筆	1	90.05	62,126	-	62,126	資訊中心預定地	無	無	無	無
	筆	1	90.05	76,744	-	76,744	資訊中心預定地	無	無	無	無
房屋設備	棟	1	75.05	512,882		302,266	地上十六層及地下三層停車場	地上2、6、13層之小部份及部份地下停車場	無	投保金額368,995	無
	層	1	83.12	65,447		53,714	高雄分行	138.88坪	無	投保金額52,357	無
	層	1	86.11	53,251		46,820	無	90坪	有	投保金額42,601	無
	層	1	87.7	59,079		52,708	桃園分行	無	無	投保金額47,263	無
	層	1	89.11	23,271		21,826	台中分行	無	無	投保金額37,438	無
	層	1	89.11	46,400		43,519	台北分行	無	無	投保金額122,933	無
	層	1	90.05	81,638		77,369	無	無	有	投保金額71,115	無
	層	1	90.05	80,269		76,071	資訊中心預定地	無	無	投保金額 172,312	無
	層	1	90.05	97,446		92,351	資訊中心預定地	無	無		無
	個	21	90.05	37,130		35,188	資訊中心預定地	無	無		無
	層	1	92.09	21,576		21,435	無	155.6坪	有	投保金額 24,151	無
	層	15	92.09	4,158		4,131	無	無	有		無

2.其他不動產：無

(二)租賃資產

1.資本租賃：無

2.營業租賃：無

(三)重大資產買賣情形

最近二年度交易價格達實收資本額百分之一或新台幣五千萬元以上之重大資產買賣情形

1.取得重大資產：無

2.處分重大資產：無

六、轉投資事業

基準日：92.12.31

轉投資事業名稱	所營事業	投資成本 (新台幣 仟元)	帳面價值 (新台幣 仟元)	持有股份 (股)	持股 比例 (%)	股權淨值 (新台幣 仟元)	會計處理方法	最近年度 帳列投資 損益(新台幣 仟元)	最近年度 配發之現金 股利(新台幣 仟元)	持有本行之股份	子公司 取得或 處分本 行股票
中興電工機械公司	機電及家電產品	57,736	57,736	5,152,741	0.98	67,089	成本市價孰低	—	3,246	—	—
中國鋼鐵結構公司	鋼鐵結構	55,924	55,924	2,427,981	1.65	34,429	成本市價孰低	—	833	—	—
統一實業公司	馬口鐵	275,647	275,647	62,441,099	4.07	581,951	成本市價孰低	7,137	—	—	—
中華映管公司	映像管	10,471	10,471	754,000	0.01	10,986	成本市價孰低	—	—	—	—
環隆電氣公司	薄膜 IC ,SMT 產品	479,527	479,527	38,498,362	5.59	532,047	成本市價孰低	861	—	—	—
台灣光罩公司	光罩	35,388	35,388	1,798,719	0.42	31,478	成本市價孰低	—	—	—	—
中鋼碳素化學公司	煤焦油產品	94,980	94,980	9,417,549	4.93	403,542	成本市價孰低	10,159	22,159	—	—
億聲電子公司	小型電視,監視器	14,144	14,144	1,911,745	0.99	71,270	成本市價孰低	5,678	797	—	—
仁寶電腦工業公司	監視器,筆記型電腦	7,196	7,196	741,042	0.03	35,007	成本市價孰低	5,131	644	—	—
瑞智工業公司	冷媒壓縮機	84,267	84,267	10,450,222	5.18	185,596	成本市價孰低	4,793	4,052	—	—
台灣汽電公司	工設計規劃	473,221	473,221	50,289,179	15.96	600,956	成本市價孰低	2,595	50,289	—	—
智寶電子公司	鋁電解電容器	88,704	88,704	6,416,218	3.31	79,689	成本市價孰低	—	3,850	—	—
台光電子材料公司	環氧基板	32,392	32,392	3,597,530	2.15	30,867	成本市價孰低	—	—	—	—
華邦電子公司	半導體	179,094	179,094	32,291,546	0.73	506,009	成本市價孰低	9,164	—	—	—
宏碁公司	微電腦及週邊設備	115,240	115,240	2,316,517	0.12	116,590	成本市價孰低	110,200	8,799	—	—
台灣積體電路公司	半導體	1,223,634	1,223,634	56,648,891	0.28	3,556,417	成本市價孰低	414,811	—	—	—
宏廣公司	廣告製作	111,250	111,250	6,737,500	16.14	59,021	成本市價孰低	—	—	—	—
合勤科技公司	數據機	2,759	2,759	206,175	0.08	14,521	成本市價孰低	14,650	179	—	—

轉投資事業名稱	所營事業	投資成本 (新台幣 仟元)	帳面價值 (新台幣 仟元)	持有股份 (股)	持股 比例 (%)	股權淨值 (新台幣 仟元)	會計處理方法	最近年度 帳列投資 損益(新台幣 仟元)	最近年度 配發之現金 股利(新台幣 仟元)	持有本行之股份	子公司 取得或 處分本 行股票
新寶科技公司	監視器	90,360	90,360	5,871,439	2.08	62,120	成本市價孰低	—	—	—	—
世界先進公司	半導體	166,658	166,658	19,079,163	0.68	254,134	成本市價孰低	—	—	—	—
凱美電機公司	電解電容器	43,805	43,805	3,004,432	2.16	23,284	成本市價孰低	—	—	—	—
欣興電子公司	印刷電路版	37,439	37,439	2,466,313	0.33	67,626	成本市價孰低	—	603	—	—
力晶半導體公司	半導體	155,761	155,761	12,193,794	0.46	193,881	成本市價孰低	—	—	—	—
華容公司	電容器等被動元件	20,401	20,401	1,625,236	1.04	19,454	成本市價孰低	572	—	—	—
遠東航空	航空運輸	2,002,912	2,002,912	77,194,034	13.10	492,498	成本市價孰低	—	—	—	—
九豪精密公司	陶磁基板	73,759	73,759	7,126,765	8.57	90,581	成本市價孰低	8,508	—	—	—
宏全國際公司	金屬罐蓋	33,129	33,129	2,015,957	2.04	84,973	成本市價孰低	6,043	2,701	—	—
耀華電子公司	印刷電路版	28,330	28,330	4,904,958	1.35	94,126	成本市價孰低	3,549	—	—	—
匯僑工業公司	電容器	31,803	31,803	3,493,693	1.61	54,781	成本市價孰低	3,902	—	—	—
崇友實業公司	電梯	157,500	157,500	5,540,832	1.87	54,079	成本市價孰低	—	1,673	—	—
鴻源科技公司	印刷電路板	120,850	120,850	7,145,468	7.61	47,446	成本市價孰低	—	—	—	—
卓越光纖公司	光纖電纜	68,304	68,304	6,341,850	8.53	50,037	成本市價孰低	851	—	—	—
關貿網路公司	資訊服務	85,065	85,065	10,876,217	5.50	134,974	成本市價孰低	1,106	8,701	—	—
先豐通訊材料公司	印刷電路版	34,776	34,776	2,399,314	1.23	29,656	成本市價孰低	—	—	—	—
鼎元光電公司	LED	23,231	23,231	1,985,952	1.31	26,334	成本市價孰低	—	189	—	—
華晶科技公司	數位相機	168,410	168,410	14,202,385	12.30	828,993	成本市價孰低	—	11,835	—	—
佳總興業公司	印刷電路版	89,016	89,016	4,108,411	5.51	31,594	成本市價孰低	—	—	—	—
中宇環保工程公司	機電工程	19,327	19,327	1,599,444	1.81	14,763	成本市價孰低	—	480	—	—
友達科技公司	LCD 及零件	761,596	761,596	47,783,917	1.12	1,938,116	成本市價孰低	—	22,754	—	—
德鑫科技公司	控制卡設計委製	28,348	28,348	1,659,730	2.36	29,875	成本市價孰低	—	—	—	—

轉投資事業名稱	所營事業	投資成本 (新台幣 仟元)	帳面價值 (新台幣 仟元)	持有股份 (股)	持股 比例 (%)	股權淨值 (新台幣 仟元)	會計處理方法	最近年度 帳列投資 損益(新台幣 仟元)	最近年度 配發之現金 股利(新台幣 仟元)	持有本行之股份	子公司 取得或 處分本 行股票
泰林公司	IC 封裝/測試	54,703	54,703	3,795,320	1.90	97,388	成本市價孰低	(23,444)	—	—	—
和立聯合公司	設備製造業	14,416	14,416	1,059,326	0.52	13,114	成本市價孰低	—	—	—	—
富驊企業公司	計算機	47,486	47,486	3,617,308	2.77	50,534	成本市價孰低	—	3,617	—	—
合正科技公司	印刷電路版	13,560	13,560	1,069,341	1.05	9,057	成本市價孰低	—	—	—	—
世平興業公司	半導體零件代理	64,122	64,122	2,621,107	0.83	79,629	成本市價孰低	—	—	—	—
兆赫電子公司	通訊產品	31,167	31,167	1,735,550	1.09	77,249	成本市價孰低	58,668	655	—	—
義隆電子公司	IC 設計	57,888	57,888	3,436,984	1.04	104,931	成本市價孰低	10,296	4,495	—	—
矽成積體電路公司	IC 設計	104,044	104,044	7,855,810	3.48	122,629	成本市價孰低	—	—	—	—
瀚宇彩晶 公司	LCD 產銷	1,052,385	1,052,385	89,115,000	2.25	1,208,399	成本市價孰低	—	—	—	—
華美電子公司	整流器,變壓器	176,115	176,115	7,532,944	13.69	66,893	成本市價孰低	—	—	—	—
可成科技公司	機殼機座	97,586	97,586	3,897,726	2.51	464,687	成本市價孰低	42,577	2,034	—	—
立隆電子工業公司	被動元件	12,433	12,433	796,848	0.67	15,307	成本市價孰低	—	—	—	—
力特光電科技公司	LCD 用偏光膜產銷	17,495	17,495	1,272,750	0.52	125,417	成本市價孰低	106,173	801	—	—
廣明光電公司	光碟機	21,036	21,036	4,810,000	3.07	874,121	成本市價孰低	60,792	4,810	—	—
必翔實業公司	代步車	183,355	183,355	8,003,495	4.87	914,319	成本市價孰低	138,522	30,490	—	—
飛信半導體	IC 封裝測試	167,981	167,981	15,274,280	7.37	621,816	成本市價孰低	50,214	3,200	—	—
科風公司	電源供應器 UPC	62,479	62,479	2,467,158	2.88	113,909	成本市價孰低	6,320	4,797	—	—
威健實業公司	資訊產品流通業	87,544	87,544	5,269,655	4.36	122,414	成本市價孰低	265	4,791	—	—
晶磊半導體公司	IC 設計	62,757	62,757	2,221,277	4.47	37,206	成本市價孰低	—	—	—	—
嘉聯益科技公司	印刷電路板	381,640	381,640	13,508,001	8.55	634,336	成本市價孰低	—	1,516	—	—
系徽股份有限公司	軟體業	31,488	31,488	2,011,076	8.18	34,973	成本市價孰低	4,426	291	—	—
京元電子公司	IC 封裝及測試	285,695	285,695	14,538,480	2.61	488,202	成本市價孰低	—	—	—	—

轉投資事業名稱	所營事業	投資成本 (新台幣 仟元)	帳面價值 (新台幣 仟元)	持有股份 (股)	持股 比例 (%)	股權淨值 (新台幣 仟元)	會計處理方法	最近年度 帳列投資 損益(新台幣 仟元)	最近年度 配發之現金 股利(新台幣 仟元)	持有本行之股份	子公司 取得或 處分本 行股票
和鑫光電公司	LCD 及零件	182,092	182,092	16,371,716	2.68	350,846	成本市價孰低	20,153	—	—	—
創見資訊公司	電腦週邊零組件	313,963	313,963	6,435,520	2.86	461,427	成本市價孰低	36,724	18,962	—	—
揚博企業公司	資訊及資訊產品維修	440,309	440,309	14,789,740	14.61	165,941	成本市價孰低	—	4,226	—	—
普安科技公司	電腦週邊零組件	57,962	57,962	1,069,128	0.86	115,861	成本市價孰低	15,038	973	—	—
遠傳電信公司	行動電話服務	749,089	749,089	121,195,790	4.49	3,061,406	成本市價孰低	935,724	134,662	—	—
艾群科技公司	資訊服務	277,832	77,832	3,756,475	7.03	48,759	成本市價孰低	—	—	—	—
一等高科技公司	被動元件及其材料	142,508	142,508	9,025,412	10.97	99,550	成本市價孰低	—	—	—	—
華電聯網公司	IC 代工	112,381	112,381	2,013,116	4.46	19,527	成本市價孰低	—	—	—	—
東貿國際公司	資訊產品流通業	104,811	104,811	2,399,900	3.85	102,548	成本市價孰低	—	4,174	—	—
佳必琪國際公司	電腦週邊零組件	154,471	154,471	2,998,800	7.28	243,533	成本市價孰低	3,386	4,952	—	—
聯合光纖通信	光纖通訊	63,875	63,875	2,850,996	2.11	11,917	成本市價孰低	—	—	—	—
中聯爐石處理	爐石水泥	41,751	41,751	5,239,203	2.70	72,930	成本市價孰低	6,841	5,499	—	—
高僑自動化	溝鑿機,研磨機	52,700	52,700	2,145,880	6.87	173,666	成本市價孰低	1,648	1,951	—	—
詮鼎科技	電子零組件代理	64,900	64,900	2,706,993	6.90	96,396	成本市價孰低	—	—	—	—
今國光學工業	光學元件	34,613	34,613	1,499,574	2.63	195,335	成本市價孰低	—	1,154	—	—
康舒科技	交接式電源供應器	891,847	891,847	67,445,900	18.27	2,550,804	成本市價孰低	121,062	49,402	—	—
頤邦科技	TCP,COG 封裝	29,988	29,988	1,428,000	1.02	50,922	成本市價孰低	—	—	—	—
世紀民生科技	IC 設計	20,900	20,900	1,492,857	0.67	14,809	成本市價孰低	—	—	—	—
茂綸股份有限公司	IC 通路	31,372	31,372	921,700	2.07	50,850	成本市價孰低	13,766	3,545	—	—
喬山健康科技	電動跑步機	74,824	74,824	2,346,988	2.79	174,452	成本市價孰低	8,398	1,956	—	—
智邦科技	區域網路設備	57,595	57,595	861,421	0.16	21,820	成本市價孰低	—	809	—	—
新復興微波通訊公司	PCB	22,142	22,142	956,658	2.94	54,137	成本市價孰低	5,659	1,016	—	—

轉投資事業名稱	所營事業	投資成本 (新台幣 仟元)	帳面價值 (新台幣 仟元)	持有股份 (股)	持股 比例 (%)	股權淨值 (新台幣 仟元)	會計處理方法	最近年度 帳列投資 損益(新台幣 仟元)	最近年度 配發之現金 股利(新台幣 仟元)	持有本行之股份	子公司 取得或 處分本 行股票
喬鼎資訊公司	硬碟加速卡,硬碟陣列 控制器	14,768	14,768	247,500	0.24	11,516	成本市價孰低	—	361	—	—
宏正自動科技	多電腦監控分享切換 器	113,062	113,062	1,665,683	2.28	177,728	成本市價孰低	—	6,518	—	—
優盛醫療科技	血壓計	79,767	79,767	1,639,405	4.30	74,183	成本市價孰低	—	1,426	—	—
漢磊科技公司	半導體	275,000	148,734	6,521,739	1.98	71,674	成本市價孰低	(126,266)	—	—	—
密望實企業	被動元件代理銷售	41,400	41,400	984,000	2.11	57,564	成本市價孰低	—	1,640	—	—
超眾科技	散熱模組	36,800	36,800	1,055,768	2.54	66,893	成本市價孰低	—	514	—	—
倍微科技	IC 代理	36,000	36,000	552,000	1.40	26,684	成本市價孰低	—	1,200	—	—
友華生技	生化業	60,000	60,000	3,150,000	7.50	61,614	成本市價孰低	—	—	—	—
啓基科技公司	電腦及通訊業	72,000	72,000	864,000	1.34	119,154	成本法	5,208	3,200	—	—
研華股份有限公司	PC 及工業用電腦	71,184	71,184	1,120,884	0.33	62,579	成本市價孰低	—	1,433	—	—
胡連精密公司	運輸工具製造修配業	19,723	19,723	608,750	1.60	25,361	成本市價孰低	—	—	—	—
晶元光電	LED 上游晶圓	24,000	24,000	717,360	0.60	55,473	成本市價孰低	—	—	—	—
立敦科技	鋁質電解電鍍之上游 原料	64,266	64,266	2,860,259	4.92	49,139	成本市價孰低	—	—	—	—
宣得股份有限公司	電子電器及零組件	72,305	72,305	2,750,000	2.18	41,965	成本市價孰低	—	—	—	—
中華開發金融控股公 司	金融服務	14,106,365	12,520,565	795,461,590	6.98	12,520,565	成本市價孰低	—	64,245	795,461,590	
台灣證券交易所公司	證券交易	8,400	8,400	33,580,000	7.00	1,668,627	成本法	—	41,975	—	—
國華海洋企業公司	遠洋魚撈	13,346	13,346	1,670,900	6.47	15,506	成本法	—	—	—	—
中華電子投資公司	電子業投資	26,800	26,800	39,199,020	7.57	1,034,604	成本法	—	39,199	—	—
優品化學工業公司	橡膠化學品	76,565	38,282	794,148	20.00	41,438	成本法	(38,283)	—	—	—

轉投資事業名稱	所營事業	投資成本 (新台幣 仟元)	帳面價值 (新台幣 仟元)	持有股份 (股)	持股 比例 (%)	股權淨值 (新台幣 仟元)	會計處理方法	最近年度 帳列投資 損益(新台幣 仟元)	最近年度 配發之現金 股利(新台幣 仟元)	持有本行之股份	子公司 取得或 處分本 行股票
神通電腦公司	PC 電腦用品	261,521	261,521	24,264,808	8.77	567,689	成本法	—	31,544	—	—
上銀科技公司	滾珠螺桿	34,576	34,576	3,852,668	2.65	39,908	成本法	—	741	—	—
大強鋼鐵鑄造公司	鋼鐵業	8,000	8,000	800,000	11.11	11,047	成本法	—	608	—	—
普生公司	肝炎試劑	7,350	3,409	734,996	2.30	4,205	成本法	—	—	—	—
廣泰金屬工業公司	金屬加工	58,448	58,448	6,602,737	8.44	129,100	成本法	—	1,981	—	—
東展興業公司	PTA	960,054	960,054	82,830,000	15.69	909,217	成本法	—	—	—	—
合興石化工業公司	馬林酸珩	51,200	51,200	6,814,720	7.06	95,581	成本法	—	3,098	—	—
邏輯電子公司	計算機	33,480	23,862	2,695,680	11.03	44,239	成本法	—	6,739	—	—
遠東精密化學公司	染料	73,285	73,285	5,960,573	10.83	76,487	成本法	—	—	—	—
友永公司	汽車水箱	9,600	9,600	800,000	4.10	12,332	成本法	—	320	—	—
世正開發公司	工業區開發	105,000	105,000	15,132,724	6.36	178,664	成本法	—	1,059	—	—
耐特科技材料公司	複合材料	77,246	77,246	6,836,322	8.55	71,091	成本法	—	—	—	—
中德電子公司	矽晶園	400,000	340,000	40,000,000	10.00	294,769	成本法	—	—	—	—
四維企業公司(特)	膠帶	32,000	7,000	1,000,000	1.08	205	成本法	—	—	—	—
新東亞微電子公司	IC 卡	45,000	45,000	4,500,000	7.50	46,833	成本法	—	—	—	—
台翔航太工業	航太工業	130,113	130,113	26,211,260	5.00	213,404	成本法	(132,000)	—	—	—
漢友創投公司	創業投資	156,200	156,200	15,620,000	15.62	228,910	成本法	—	29,522	—	—
水美工程公司	環保工程	130,000	130,000	5,750,000	10.62	65,362	成本法	—	—	—	—
新東陽公司	食品連鎖	122,000	122,000	6,800,000	7.73	74,865	成本法	—	—	—	—
凱撒大飯店公司	觀光飯店	65,825	65,825	3,215,309	5.00	30,099	成本法	—	—	—	—
勝創科技公司	PC 卡	130,233	130,233	10,747,081	9.51	155,552	成本法	—	2,087	—	—
燁聯鋼鐵公司	不鏽鋼產品	884,000	393,647	30,345,000	2.30	305,561	成本法	119,811	14,450	—	—

轉投資事業名稱	所營事業	投資成本 (新台幣 仟元)	帳面價值 (新台幣 仟元)	持有股份 (股)	持股 比例 (%)	股權淨值 (新台幣 仟元)	會計處理方法	最近年度 帳列投資 損益(新台幣 仟元)	最近年度 配發之現金 股利(新台幣 仟元)	持有本行之股份	子公司 取得或 處分本 行股票
開立工程公司	機電工程	289,221	289,221	19,044,242	14.23	286,945	成本法	—	—	—	—
越峰電子公司	磁性材料	73,194	73,194	8,686,330	13.66	96,950	成本法	—	—	—	—
利汎科技公司	IC 導線架	97,700	48,850	9,191,700	17.05	58,544	成本法	—	—	—	—
聯達電子工業公司	環氧基板產銷	105,934	105,934	8,661,114	8.42	75,505	成本法	—	—	—	—
新育創投公司	創業投資	50,000	50,000	5,000,000	12.50	46,431	成本法	—	—	—	—
登峰創投公司	創業投資	30,000	30,000	3,000,000	2.80	29,276	成本法	—	—	—	—
榮群電訊公司	數位迴路載波器	52,028	52,028	2,465,119	5.01	22,627	成本法	—	—	—	—
精益科技公司	掃瞄器	32,535	8,269	1,163,424	3.88	6,078	成本法	—	—	—	—
吉聯積體電路公司	DRAM, SRAM	215,669	39,526	11,843,626	10.68	40,051	成本法	(176,143)	—	—	—
力世創投公司	創業投資	50,000	50,000	5,000,000	5.68	46,865	成本法	—	—	—	—
台亞衛星通訊公司	衛星通訊服務	152,550	152,550	7,020,000	8.39	88,995	成本法	—	—	—	—
漢邦創業公司	創業投資	74,400	74,400	7,440,000	7.44	81,640	成本法	—	2,965	—	—
正利航運公司	近洋貨櫃航運業	173,596	73,596	3,963,297	2.94	45,737	成本法	—	—	—	—
億東纖維公司	聚脂,尼龍加工絲	57,500	57,500	3,726,000	3.79	38,382	成本法	—	1,490	—	—
新竹貨運公司	汽車貨運, 物流倉儲	650,228	650,228	16,027,461	6.94	271,856	成本法	—	—	—	—
冠華科技公司	氧化物鍍膜等	125,128	65,128	8,948,857	9.94	69,523	成本法	—	—	—	—
光韻科技公司	被動元件	18,322	18,322	1,832,220	2.86	14,128	成本法	—	—	—	—
台灣期貨公司	期貨交易	10,250	10,250	1,025,000	0.51	11,618	成本法	—	—	—	—
旭揚創投公司	創業投資	60,000	60,000	6,000,000	5.00	42,320	成本法	—	—	—	—
中國化學合成公司	抗生素,原料藥	234,000	126,444	12,534,358	19.22	111,307	成本法	(152,500)	—	—	—
復興航空公司	航空運輸	1,327,382	1,420,407	102,713,890	19.95	1,039,207	成本法	—	—	—	—
尚茂電子材料公司	銅箔基板	44,525	44,525	4,546,080	7.29	41,800	成本法	—	—	—	—

轉投資事業名稱	所營事業	投資成本 (新台幣 仟元)	帳面價值 (新台幣 仟元)	持有股份 (股)	持股 比例 (%)	股權淨值 (新台幣 仟元)	會計處理方法	最近年度 帳列投資 損益(新台幣 仟元)	最近年度 配發之現金 股利(新台幣 仟元)	持有本行之股份	子公司 取得或 處分本 行股票
桂裕企業公司	煉鋼,鋼鐵,型鋼	360,000	73,000	7,308,000	2.01	74,408	成本法	—	—	—	—
展頌公司	尼龍絲	229,926	229,926	12,225,453	10.74	143,815	成本法	—	—	—	—
聚和國際公司	紙用化學品 N 次貼	90,000	90,000	4,258,980	6.11	56,622	成本法	—	1,549	—	—
富強鑫機械公司	塑膠射出成形機器	58,966	58,966	3,150,117	5.94	55,484	成本法	—	1,189	—	—
漢新創投公司	創業投資	80,000	80,000	8,000,000	5.26	93,227	成本法	—	7,672	—	—
凱宣科技公司	磁波共振元件	54,000	26,082	2,173,500	15.00	21,712	成本法	(27,918)	—	—	—
勁佳光電公司	小尺寸 LCD	86,453	86,453	9,405,080	7.84	129,449	成本法	128	6,113	—	—
聯僑生物科技公司	化學添加物產銷	92,005	62,893	4,256,294	13.30	61,937	成本法	(44,807)	—	—	—
鈦昇科技公司	半導體製程設備	62,129	62,129	1,993,349	7.15	27,147	成本法	—	—	—	—
國慶化工公司	農藥,原料藥產銷	100,000	100,000	6,945,750	16.58	93,319	成本法	—	1,389	—	—
元鴻(原業旭亞科技)公司	封裝樹脂材料	69,000	49,000	3,488,400	12.59	29,177	成本法	(20,000)	—	—	—
加高電子公司	石英振盪器	88,625	88,625	4,004,932	7.80	62,990	成本法	—	—	—	—
金山實業公司	鋰電池	384,408	384,408	30,616,980	15.04	341,804	成本法	—	—	—	—
旭德科技公司	BGA 導線架	234,000	168,480	11,232,000	5.34	100,175	成本法	(65,520)	—	—	—
數位聯合電信公司	資訊服務	120,000	120,000	6,000,000	3.41	107,477	成本法	—	2,880	—	—
力甲營造公司	營造業	37,050	37,050	3,705,000	19.50	31,427	成本法	—	—	—	—
景傳光電公司	電腦週邊零組件	49,950	49,950	4,995,000	19.98	38,796	成本法	—	—	—	—
聯傑國際公司	IC 設計	6,663	6,663	692,900	1.30	6,605	成本法	—	—	—	—
泰山電子公司	通訊產品	90,598	90,598	4,348,680	6.47	50,489	成本法	—	—	—	—
全虹企業公司	行動電話服務	194,950	194,950	10,090,424	7.51	147,784	成本法	—	1,931	—	—
悠立半導體公司	IC 封裝測試	155,904	67,904	13,593,600	10.46	133,451	成本法	(88,000)	—	—	—

轉投資事業名稱	所營事業	投資成本 (新台幣 仟元)	帳面價值 (新台幣 仟元)	持有股份 (股)	持股 比例 (%)	股權淨值 (新台幣 仟元)	會計處理方法	最近年度 帳列投資 損益(新台幣 仟元)	最近年度 配發之現金 股利(新台幣 仟元)	持有本行之股份	子公司 取得或 處分本 行股票
祥德科技公司	特用化學品	46,200	46,200	2,917,848	11.83	46,363	成本法	—	—	—	—
群曜企業公司	停車塔	36,566	36,566	1,221,691	15.64	6,863	成本法	—	—	—	—
金豐機械工業公司	設備製造	241,363	241,363	10,630,485	8.87	137,746	成本法	—	3,937	—	—
矽魁科技公司	資訊及通訊產品維修	28,857	28,857	2,572,077	13.75	30,742	成本法	—	—	—	—
華矽半導體公司	IC 設計	120,056	120,056	4,051,746	10.57	66,395	成本法	—	—	—	—
精華光學公司	化學製品製造業	64,078	65,578	4,567,843	14.18	71,750	成本法	—	—	—	—
百羅網網路公司	資訊服務	19,999	3,820	977,000	7.98	3,831	成本法	—	—	—	—
優隆資訊科技公司	資訊服務	22,320	14,588	627,058	6.27	14,956	成本法	(4,408)	627	—	—
穩懋半導體公司	IC 代工	206,902	206,902	9,569,383	3.86	108,011	成本法	—	—	—	—
勤茂科技公司	記憶體 IC 及模組	240,000	240,000	8,271,375	4.03	69,766	成本法	—	—	—	—
高成資訊科技公司	軟體業	65,000	13,000	1,300,000	8.13	13,624	成本法	(52,000)	—	—	—
新世紀資通公司	通訊產品	4,224,000	4,224,000	422,400,000	8.89	4,003,840	成本法	—	—	—	—
台灣固網公司	通訊產品	1,200,000	1,200,000	120,000,000	1.30	1,232,665	成本法	—	23,040	—	—
怡康軟體公司	軟體業	19,975	9,975	347,385	1.75	4,578	成本法	(10,000)	—	—	—
尖點科技公司	金屬製品製造業	73,000	74,689	4,044,231	9.86	54,799	成本法	—	—	—	—
同欣電子工業公司	IC 封裝測試	536,462	386,462	6,398,469	8.21	97,736	成本法	(150,000)	3,047	—	—
頡基科技公司	BGA 基板	61,200	12,240	720,000	5.00	6,735	成本法	(8,960)	—	—	—
台精科技公司	光纖	37,500	17,500	1,800,000	3.54	18,264	成本法	(20,000)	—	—	—
威寶(聯邦)電信公司	行動電話服務	635,670	635,670	59,367,000	5.94	577,892	成本法	—	—	—	—
西基電腦公司	卡通代工	28,000	31,419	2,220,741	12.46	25,430	成本法	—	—	—	—
惠勤科技公司	數據機	26,340	11,340	780,000	3.90	7,805	成本法	(15,000)	—	—	—
台灣華傑公司	電腦週邊零組件	55,504	55,504	2,592,408	9.12	31,630	成本法	—	748	—	—

轉投資事業名稱	所營事業	投資成本 (新台幣 仟元)	帳面價值 (新台幣 仟元)	持有股份 (股)	持股 比例 (%)	股權淨值 (新台幣 仟元)	會計處理方法	最近年度 帳列投資 損益(新台幣 仟元)	最近年度 配發之現金 股利(新台幣 仟元)	持有本行之股份	子公司 取得或 處分本 行股票
宇瞻科技公司	記憶體 IC 及模組	334,338	234,338	6,737,385	7.38	77,754	成本法	(100,000)	—	—	—
擎亞國際科技公司	IC 設計	29,910	29,910	1,041,559	2.56	12,417	成本法	—	947	—	—
賽亞基因科技公司	生物製藥	10,000	10,000	1,000,000	0.40	9,347	成本法	—	—	—	—
巨馳國際公司	半導體	30,000	30,000	1,702,500	9.87	19,547	成本法	—	—	—	—
金敏精研公司	半導體	30,000	30,000	2,500,000	3.13	23,948	成本法	—	—	—	—
博大科技公司	電子業	29,240	29,240	782,000	2.78	8,269	成本法	—	—	—	—
弘電電子公司	電子業	30,000	30,000	1,485,687	3.12	19,709	成本法	—	371	—	—
台灣嘉碩科技公司	表面聲波濾波器	29,970	29,970	703,296	1.72	10,954	成本法	—	—	—	—
太景生物科技(特)	新藥研發	83,000	83,000	8,300,000	6.23	67,161	成本法	—	—	—	—
安茂微電子公司	IC 設計	52,470	52,470	1,970,400	7.41	29,714	成本法	—	—	—	—
宇宙光電電子公司	觸控面板設計生產	79,250	85,149	4,729,050	6.76	38,559	成本法	—	—	—	—
華亞電子公司	電子零組件	81,238	104,255	10,425,476	5.21	34,721	成本法	—	—	—	—
精業嘉實公司	網路及軟體服務	30,000	30,000	904,108	2.89	11,838	成本法	—	—	—	—
威凱科技公司	通訊用發光元件	30,000	15,000	3,000,000	10.00	21,748	成本法	(15,000)	—	—	—
天馳科技公司	電腦資訊	26,240	26,240	780,030	2.68	9,051	成本法	—	—	—	—
勁取科技公司	半導體	14,545	4,545	661,124	3.01	3,286	成本法	(10,000)	—	—	—
禾申堡科技公司	電子零組件之表面處理加工	14,000	17,960	548,000	1.37	12,246	成本法	—	—	—	—
歐驊公司	硬碟陣列	46,800	49,635	1,197,000	7.05	14,145	成本法	—	—	—	—
立弘生化科技公司	胡蘿蔔素	27,500	27,500	2,750,000	4.04	47,775	成本法	—	—	—	—
帛漢公司	磁蕊	16,940	16,940	532,400	1.44	10,770	成本法	—	726	—	—
奇唯科技公司	網路軟體	28,250	28,250	572,400	1.53	8,094	成本法	—	—	—	—

轉投資事業名稱	所營事業	投資成本 (新台幣 仟元)	帳面價值 (新台幣 仟元)	持有股份 (股)	持股 比例 (%)	股權淨值 (新台幣 仟元)	會計處理方法	最近年度 帳列投資 損益(新台幣 仟元)	最近年度 配發之現金 股利(新台幣 仟元)	持有本行之股份	子公司 取得或 處分本 行股票
奇偶科技公司	電腦介面卡	12,000	12,000	766,511	6.55	4,424	成本法	—	—	—	—
南亞電路板	PCB	1,945,550	1,945,550	27,461,000	5.69	486,102	成本法	—	—	—	—
碩頤科技公司	IC 設計	25,380	25,380	1,140,000	7.60	10,262	成本法	—	—	—	—
晶量半導體公司	IC 設計	30,000	30,000	1,500,000	4.29	13,969	成本法	—	—	—	—
展茂光電公司	電子電器及零組件業	492,800	492,800	38,500,000	4.94	397,634	成本法	—	—	—	—
統寶光電公司	液晶顯示面板	358,759	358,759	29,896,550	1.00	358,759	成本法	—	—	—	—
飛寶科技公司	半導體封裝測試	40,000	40,000	4,000,000	12.50	40,000	成本法	—	—	—	—
倉佑實業公司	汽車及零組件	50,150	50,150	2,125,000	5.31	50,150	成本法	—	—	—	—
輝城電子公司	鋁質電解電容器	125,111	125,111	10,500,000	17.92	125,111	成本法	—	—	—	—
偉全企業公司	氣動釘槍	19,500	19,500	442,000	3.08	19,500	成本法	—	—	—	—
欣寶電子公司	封裝	50,000	50,000	5,000,000	7.46	50,000	成本法	—	—	—	—
普基亞光電公司	電腦通訊及視聽產品	100,000	100,000	10,000,000	17.24	100,000	成本法	—	—	—	—
勝德國際	電腦及通訊	367,500	367,500	4,900,000	9.80	367,500	成本法	—	—	—	—
威剛科技	DRAM 模組	112,500	112,500	1,500,000	3.28	112,500	成本法	—	—	—	—
超義科技	軟體設計	20,000	20,000	1,450,000	18.31	20,000	成本法	—	—	—	—
奇景光電	IC 設計	105,000	105,000	1,400,000	1.18	105,000	成本法	—	—	—	—
麗清科技	LED 代理商、通路	19,800	19,800	400,000	1.94	19,800	成本法	—	—	—	—
騏通科技	半導體	66,000	66,000	6,000,000	12.00	66,000	成本法	—	—	—	—
光峰科技	電腦通訊及視聽產品	39,960	39,960	3,330,000	9.25	39,960	成本法	—	—	—	—
洲磊科技	LED	99,900	99,900	5,550,000	7.01	99,900	成本法	—	—	—	—
大潤發流通(原亞太開發轉換)	流通業	490,230	490,230	7,358,490	5.42	490,230	成本法	—	—	—	—

轉投資事業名稱	所營事業	投資成本 (新台幣 仟元)	帳面價值 (新台幣 仟元)	持有股份 (股)	持股 比例 (%)	股權淨值 (新台幣 仟元)	會計處理方法	最近年度 帳列投資 損益(新台幣 仟元)	最近年度 配發之現金 股利(新台幣 仟元)	持有本行之股份	子公司 取得或 處分本 行股票
宏芯科技	IC 設計	16,423	16,423	1,303,400	10.65	16,423	成本法	—	—	—	—
盟圖科技	TFT LCD、彩色率光片 用大型光罩	350,000	350,000	35,000,000	15.91	350,000	成本法	—	—	—	—
達信科技	光碟片、偏光板	51,000	51,000	1,500,000	0.94	51,000	成本法	—	—	—	—
美時化學	製藥	44,800	44,800	1,600,000	7.27	44,800	成本法	—	—	—	—
帝華科技	手機零組件	110,000	110,000	4,400,000	8.95	110,000	成本法	—	—	—	—
力肯實業	氣動釘槍	40,000	40,000	800,000	3.32	40,000	成本法	—	—	—	—
帝寶工業	車燈	19,760	19,760	260,000	0.23	19,760	成本法	—	—	—	—
因思銳	遊戲軟體	45,000	45,000	3,000,000	17.65	45,000	成本法	—	—	—	—
遠和電信(原和信轉換)	通訊業	1,063,749	1,063,749	47,301,732	3.55	1,063,749	成本法	—	—	—	—
崧騰企業	電子零組件	64,000	64,000	1,600,000	8.89	64,000	成本法	—	—	—	—
鴻鼎通訊	通訊業	63,000	63,000	4,200,000	14.00	63,000	成本法	—	—	—	—
IP Fund	基金	410,585	410,585	—	—	518,988	成本法	12,945	—	—	—
華夏租賃公司(普)	租賃	690,583	55,231	57,554,898	37.13	55,231	權益法	(62,011)	—	—	—
華夏租賃公司(特)	租賃	499,558	—	49,955,844	99.91	—	成本法	—	—	—	—
中華開發創業投資公司	基金管理	103,748	587,456	24,174,382	96.7	587,456	權益法	120,523	—	—	—
中華創業投資公司	創業投資	362,270	472,661	34,400,000	68.8	472,661	權益法	34,383	—	—	—
國際建築經理公司	建築經理業	37,000	5,390	3,840,000	37.1	5,390	權益法	(15,115)	—	—	—
中歐創業投資公司	創業投資	300,000	303,122	22,574,349	37.13	303,122	權益法	12,673	—	—	—
中亞創業投資公司	創業投資	575,000	1,057,432	79,991,654	99.99	1,057,432	權益法	99,553	—	—	—
華開租賃公司	租賃	1,659,282	812,775	66,371,280	82.96	812,775	權益法	29,911	—	—	—

轉投資事業名稱	所營事業	投資成本 (新台幣 仟元)	帳面價值 (新台幣 仟元)	持有股份 (股)	持股 比例 (%)	股權淨值 (新台幣 仟元)	會計處理方法	最近年度 帳列投資 損益(新台幣 仟元)	最近年度 配發之現金 股利(新台幣 仟元)	持有本行之股份	子公司 取得或 處分本 行股票
中華開發工銀科技顧問公司	基金管理	50,000	162,519	10,150,000	100.00	162,519	權益法	51,514	—	—	—
中華開發知識經濟創業投資公司	創業投資	3,000,000	3,047,209	300,000,000	100.00	3,047,209	權益法	22,210	—	—	—
中瑞創業投資公司	創業投資	1,500,000	1,503,290	150,000,000	100	1,503,290	權益法	8,990	—	—	—
卓智電子	寬頻分歧器	120,000	42,000	4,200,000	14.48	42,000	權益法	—	—	—	—
東帝士泰國聚酯纖維股份有限公司	聚酯纖維	3,921	3,921	5,920,986	2.13	27,444	成本法	—	—	—	—
世華開發顧問股份有限公司	工業區開發管理	18,800	18,612	1,879,995	50.00	18,612	權益法	(1,944)	—	—	—
亞太創業投資股份有限公司	創業投資	504	504	191	1.31	1,620	成本法	—	—	—	—
中菲資產管理公司	資產管理	13,005	3,156	1,300,000	60.00	3,156	權益法	266	—	—	—
海外投資開發股份有限公司	創業投資	26,000	26,000	2,600,000	2.89	26,354	成本法	—	—	—	—
彥武鋼鐵企業股份〔馬〕有限公司	鋼鐵	179,500	147,510	11,000,000	5.00	98,919	成本法	—	—	—	—
CDIB VENTURE INVESTMENT(USA) LIMITED	創業投資	2,687,670	2,142,730	81,505,052	100.00	2,142,730	權益法	(1,500,546)	—	—	—
群武鋼鐵企業股份〔馬〕有限公司	鋼鐵	132,371	125,160	14,000,000	10.00	124,683	成本法	—	—	—	—
CDIB VENTURE INVESTMENT(ASIA) LIMITED	創業投資	4,121,771	3,756,312	132,800,000	100.00	3,756,312	權益法	(844,926)	—	—	—
ASIA UNITED BANK(菲律賓)	金融	177,910	128,520	2,400,000	10.00	184,174	成本法	—	—	—	—

轉投資事業名稱	所營事業	投資成本 (新台幣 仟元)	帳面價值 (新台幣 仟元)	持有股份 (股)	持股 比例 (%)	股權淨值 (新台幣 仟元)	會計處理方法	最近年度 帳列投資 損益(新台幣 仟元)	最近年度 配發之現金 股利(新台幣 仟元)	持有本行之股份	子公司 取得或 處分本 行股票
Bangkok First Investment & Trus Public Company	金融	424,507	426,797	49,500,000	49.50	426,797	權益法	35,244	12,065	—	—
CDM 股份有限公司	基金管理	72,399	97,546	5,940	60.00	97,546	權益法	(12,622)	—	—	—
TUNTEX PETROCHEMICALS (THAILAND) PCL	石化	729,998	729,998	49,250,000	10.00	744,979	成本法	—	42,089	—	—
開發國際投資公司	投資公司	3,250,000	3,496,398	313,200,000	28.71	3,496,398	權益法	189,664	30,694	—	—
Japan Venture Capital Corp.	創業投資	479,669	354,153	14,806,836	50.29	354,153	權益法	(117,355)	—	—	—
KMW Inc.	電腦通訊	43,212	43,212	1,444,810	9.37	53,867	成本法	—	—	—	—
CMM Corpration	基金管理	986	11,625	30,000	60.00	11,625	權益法	(676)	—	—	—
CDIB Capital Investment(Korea) Ltd.	創業投資	2,943,426	2,071,008	152,807	100.00	2,071,008	權益法	(1,508,050)	—	—	—
慶豐越南控股公司	控股公司(水泥)	508,480	501,777	10,000,000	16.66	402,800	成本法	—	39,386	—	—
CDIB Europe Investment Co.	創業投資	571,395	523,312	16,905,090	100.00	523,312	權益法	(78,733)	—	—	—
CDIB Australia Investment Co.	創業投資	265,366	52,200	14,707,574	100.00	52,200	權益法	(205,788)	—	—	—
CDIB Bioventures,Inc.	創業投資	411,406	376,160	12,105,000	100.00	376,160	權益法	(34,881)	—	—	—
Forward Ventures IV, L.P.	創業投資	78,385	78,385	—	—	78,385	成本法	—	—	—	—
軟銀開發投資公司	投資公司	1,071,600	659,002	107,160,000	47.01	659,002	權益法	(424,281)	—	—	—
Broadband(原 PT Tanjung Bangun Semesta)	網路軟體	12,060	12,060	11,229,000	3.00	125,894	成本法	—	—	—	—
Arena Pharmaceuticals Inc. 特別股	生化科技	17,780	17,780	79,673	0.29	18,028	成本法	—	—	—	—

轉投資事業名稱	所營事業	投資成本 (新台幣 仟元)	帳面價值 (新台幣 仟元)	持有股份 (股)	持股 比例 (%)	股權淨值 (新台幣 仟元)	會計處理方法	最近年度 帳列投資 損益(新台幣 仟元)	最近年度 配發之現金 股利(新台幣 仟元)	持有本行之股份	子公司 取得或 處分本 行股票
Dynavax Technologies Corp. 特別股	生化科技	62,190	62,190	500,000	0.89	42,553	成本法	—	—	—	—
Aurora Systems, Inc. 特別股	半導體	89,479	89,479	1,745,834	5.64	105,880	成本法	—	—	—	—
Acorda Therapeutics, 特別股	生化科技	135,680	135,680	4,595,770	2.14	69,553	成本法	—	—	—	—
Aderis Pharmaceuticals, Inc.(特別股)	生化科技	163,000	163,000	454,545	4.34	70,013	成本法	—	—	—	—
Sanderling Ventures V Co-Investment Fund	投資公司	27,182	27,182	—	—	27,182	成本法	—	—	—	—
WebVC Corporation	創業投資	85,194	59,206	2,436,100	100.00	59,206	權益法	(12,966)	—	—	—
Opnext, Inc.	電腦通訊	75,445	74,063	394,061	0.25	74,063	成本法	—	—	—	—
Hey Anita, Inc	網路軟體	193,599	190,480	27,735,385	11.25	29,175	成本法	—	—	—	—
Tropian, Inc	電腦通訊	172,950	169,890	3,658,983	4.86	72,970	成本法	—	—	—	—
MaXXan System, Inc	電子電器零組件	288,291	288,291	13,815,841	6.56	251,703	成本法	—	—	—	—
eAccess Limited	電腦通訊	222,525	222,525	6,250	2.45	543,911	成本法	—	—	—	—
Newport IIF Fund	創業投資	27,559	27,559	—	—	27,559	成本法	—	—	—	—
Paratek Pharmaceuticals, Inc	生化科技	51,825	50,967	631,419	2.92	98,631	成本法	—	—	—	—
PIXIM, Inc	半導體	294,940	288,813	5,442,071	9.06	202,847	成本法	—	—	—	—
Myogen, Inc	生化科技	101,340	101,340	436,363	1.49	196,617	成本法	—	—	—	—
CDIB Biosciences Venture Management(BVI), Inc	基金管理	7,751	12,265	225,000	30.00	12,265	權益法	3,284	—	—	—
生華創業投資股份有限公司	創業投資	500,000	476,525	50,000,000	20.00	476,525	權益法	(10,457)	—	—	—
Cancer Vax Corporation	生化科技	23,785	23,785	72,313	0.25	22,895	成本法	—	—	—	—
Targe Gen Inc.	生化科技	7,002	6,796	200,000	1.25	2,806	成本法	—	—	—	—

轉投資事業名稱	所營事業	投資成本 (新台幣 仟元)	帳面價值 (新台幣 仟元)	持有股份 (股)	持股 比例 (%)	股權淨值 (新台幣 仟元)	會計處理方法	最近年度 帳列投資 損益(新台幣 仟元)	最近年度 配發之現金 股利(新台幣 仟元)	持有本行之股份	子公司 取得或 處分本 行股票
Lambda Crossing Ltd.	電子電器零組件	17,490	16,989	242,260	1.35	8	成本法	—	—	—	—
Lightspeed Semiconductot Inc.	半導體	99,862	97,700	8,474,703	4.87	83,368	成本法	—	—	—	—
Inapac Technology Inc.	半導體	95,488	95,138	3,860,243	8.95	67,960	成本法	—	—	—	—
AGY Therapeutics, Inc.	生化科技	16,825	16,825	1,333,333	3.45	21	成本法	—	—	—	—
MPM Bioventures III L.P.	投資公司	44,239	44,239	—	—	44,239	成本法	—	—	—	—
NIF Global Fund	投資公司	85,140	85,140	—	—	85,140	成本法	—	—	—	—
Azanda Network Devices	半導體	28,406	28,406	2,421,873	2.06	32,107	成本法	—	—	—	—
LuxN, Inc.	電腦及通訊	29,512	28,881	36,217,645	2.40	141,159	成本法	—	—	—	—
Telos Technology, Inc.	電腦及通訊	29,631	28,881	—	—	28,881	成本法	—	—	—	—
CDIB Capital Investment Japan Ltd.	投資公司	1,243,534	1,417,866	36,030,000	100.00	1,417,866	權益法	195,987	—	—	—
Reflectivity Inc.	半導體	29,359	28,881	904,255	2.97	8,023	成本法	—	—	—	—
Strongest Link Overseas Venture Capital Limited	投資公司	33,408	32,619	800,000	16.00	29,140	成本法	—	—	—	—
Envara, Inc.	半導體	29,580	28,881	1,848,228	1.95	390	成本法	—	—	—	—
Iomai Corporation	生化科技	69,740	67,956	4,523,863	2.62	54,385	成本法	—	—	—	—
WIS Technologies, Inc.	半導體	17,395	16,989	3,099,814	1.56	16,989	成本法	—	—	—	—
Sino-Wood Partners, Limited	林業	69,360	67,956	2,008,558	13.29	67,956	成本法	—	—	—	—
OnWafer Technologies, Inc.	半導體	15,656	15,290	692,308	3.32	15,290	成本法	—	—	—	—
Entropic Communications, Inc.	半導體	17,390	16,989	672,857	0.87	16,989	成本法	—	—	—	—
Nanosys, Inc.	化學製品	34,800	33,978	535,618	1.25	33,978	成本法	—	—	—	—
Silverback Systems, Inc.	半導體	34,570	34,093	10,309,278	3.57	34,093	成本法	—	—	—	—
Sandbridge technologies.	半導體	34,700	33,978	4,361,099	4.00	33,978	成本法	—	—	—	—

轉投資事業名稱	所營事業	投資成本 (新台幣 仟元)	帳面價值 (新台幣 仟元)	持有股份 (股)	持股 比例 (%)	股權淨值 (新台幣 仟元)	會計處理方法	最近年度 帳列投資 損益(新台幣 仟元)	最近年度 配發之現金 股利(新台幣 仟元)	持有本行之股份	子公司 取得或 處分本 行股票
Inc.											
Zettacom, Inc.	半導體	51,990	50,967	14,124,293	4.30	50,967	成本法	—	—	—	—
CDIB Capital Investment America Ltd.	投資公司	2,229,013	2,242,528	65,020,000	100.00	2,242,528	權益法	33,701	—	—	—
Cavium Networks	半導體	34,550	33,978	689,655	1.28	33,978	成本法	—	—	—	—
U.S. Genomics, Inc.	生化	69,180	67,956	311,041	2.96	67,956	成本法	—	—	—	—
Amphastar Pharmaceutical	生化	493,950	492,762	3,360,000	10.23	261,388	成本法	—	—	—	—
Concord Venture Fund	投資公司	103,309	103,309	—	—	103,309	成本法	—	—	—	—
VI(Z)RT LTD.	網路軟體	56,820	56,820	459,670	3.25	52,627	成本法	—	—	—	—
Intelligent Epitaxy Technology	電子電器零組件	63,112	63,112	1,433,333	8.70	443	成本法	—	—	—	—
SiRF	半導體	166,930	166,930	786,742	1.83	83,494	成本法	—	—	—	—
AuthenTec	半導體	128,103	128,103	2,899,053	4.10	121,057	成本法	—	—	—	—
Aviva Biosciences Corporation	生化	153,716	153,716	6,179,931	20.19	116,512	成本法	—	—	—	—
ConjuChem	生化	8,616	8,216	162,856	0.47	20,274	成本法	—	—	—	—
InnoMed Ventures	投資公司	60,416	60,416	—	—	60,416	成本法	—	—	—	—
CommLaunch Ventures	投資公司	54,297	54,297	—	—	54,297	成本法	—	—	—	—
NetLaunch Ventures	投資公司	63,985	63,985	—	—	63,985	成本法	—	—	—	—
Ardent	生化	105,201	105,201	1,613,097	5.80	46,421	成本法	—	—	—	—
Immusol	生化	93,234	93,234	250,000	0.88	2,352	成本法	—	—	—	—
CDIB Biotech Venture Mgt. Inc.	基金管理	3,130	14,392	100,000	100	14,392	權益法	6,110	—	—	—
Zyomyx	生化	83,645	83,645	1,250,000	2.53	262	成本法	—	—	—	—

轉投資事業名稱	所營事業	投資成本 (新台幣 仟元)	帳面價值 (新台幣 仟元)	持有股份 (股)	持股 比例 (%)	股權淨值 (新台幣 仟元)	會計處理方法	最近年度 帳列投資 損益(新台幣 仟元)	最近年度 配發之現金 股利(新台幣 仟元)	持有本行之股份	子公司 取得或 處分本 行股票
CDIB Biotech USA Investment Co., LTD.	投資公司	174,787	130,430	5,100,000	50	130,430	權益法	(35,106)	—	—	—
Quorex	生化	45,812	45,812	566,687	4.65	13	成本法	—	—	—	—
Optimer-普通股	生化	134	132	12,937	0.06	606	成本法	—	—	—	—
Optimer-特別股	生化	161,950	161,950	1,388,888	6.81	68,770	成本法	—	—	—	—
CELVIBE LTD.	電腦通訊	11,508	11,508	310,270	2.78	—	成本法	—	—	—	—
ARCH VENTURE FUND V,L.P.	投資公司	34,340	34,340	—	—	34,340	成本法	—	—	—	—
LocationNet Systems 2000 Ltd.	電腦通訊	34,060	33,978	591,576	3.28	1,298	成本法	—	—	—	—
Wintegra Inc.	電腦通訊	69,895	67,956	847,177	2.12	23,622	成本法	—	—	—	—
PAION GmbH	生化	23,621	23,621	—	—	—	成本法	—	—	—	—
PTC Therapeutics, Inc.	生化	17,280	16,989	615,385	2.45	31,948	成本法	—	—	—	—
Cengent	生化	34,550	33,978	221,667	0.49	33,978	成本法	—	—	—	—
Xcyte Therapies, Inc.-特 別股	生化	103,306	101,914	1,078,925	2.36	11,116	成本法	—	—	—	—
Xcyte Therapies, Inc.-認 股權證	生化	20	20	587,415	1.29	20	成本法	—	—	—	—
Altus Biologics Inc.	生化	103,320	101,934	1,158,820	4.75	72,071	成本法	—	—	—	—
R2 Technology, Inc.	醫療器材	172,200	169,890	1,250,000	2.73	4,075	成本法	—	—	—	—
Mellanox Technology, Ltd.	半導體	175,150	169,890	756,430	1.94	24,151	成本法	—	—	—	—
Platinum Venture Capital L.P.	投資公司	18,222	17,851	—	—	17,851	成本法	—	—	—	—
Corgentech, Inc.	生化	127,734	127,734	2,054,053	3.54	76,320	成本法	—	—	—	—

轉投資事業名稱	所營事業	投資成本 (新台幣 仟元)	帳面價值 (新台幣 仟元)	持有股份 (股)	持股 比例 (%)	股權淨值 (新台幣 仟元)	會計處理方法	最近年度 帳列投資 損益(新台幣 仟元)	最近年度 配發之現金 股利(新台幣 仟元)	持有本行之股份	子公司 取得或 處分本 行股票
CombinatoRx	生化	27,776	27,182	213,333	1.13	16,149	成本法	—	—	—	—
BitBlitz	電腦通訊	34,960	33,978	1,845,359	2.80	20,981	成本法	—	—	—	—
Aicent	電腦通訊	17,400	16,989	1,000,000	5.09	11,039	成本法	—	—	—	—
開發全球生技顧問	金融服務	1,500	1,363	150,000	100.00	1,363	權益法	(137)	—	—	—
IXI Mobile, Inc.	網路軟體	34,770	33,978	4,166,667	2.22	33,978	成本法	—	—	—	—
Santarus, Inc.	生化	87,275	84,945	1,990,921	2.24	84,945	成本法	—	—	—	—
ActivBiotics, Inc.	生化	17,430	16,989	500,000	1.17	16,989	成本法	—	—	—	—
Notal Vision, Inc.	醫療器材	17,335	16,989	175,439	4.99	16,989	成本法	—	—	—	—
iStor Networks, Inc.	半導體	18,854	18,688	859,375	2.26	18,688	成本法	—	—	—	—
Nanostream, Inc.	生化	67,980	67,956	4,045,307	4.44	67,956	成本法	—	—	—	—
Zeevo, Inc.	半導體	50,970	50,967	1,500,000	3.68	50,967	成本法	—	—	—	—
雷凌科技	半導體	38,465	38,465	1,265,000	2.53	38,465	成本法	—	—	—	—
Chia Hsin Cement Great China Holding Corporation	投資公司	4,440	4,440	678,000	0.06	5,905	成本法	—	—	—	—
Icagen, Inc.	生化	102,030	101,934	375,000	0.58	101,934	成本法	—	—	—	—
Xanthus Life Sciences, Inc.	生化	25,508	25,483	750,000	1.64	25,483	成本法	—	—	—	—
京華城(股)公司	購物中心	1,200,000	1,200,000	120,000,000	10.00	1,029,600	成本法	(200,000)	—	—	—
台北金融大樓(股)公 司	辦公大樓出租	3,323,101	3,323,101	332,310,090	19.55	2,842,580	成本法	—	—	—	—
中華城(股)公司	購物中心	200,000	200,000	20,000,000	10.00	170,800	成本法	—	—	—	—
台茂開發(股)公司	購物中心	330,000	330,000	31,000,000	9.24	250,790	成本法	(165,000)	—	—	—
德先(股)公司	購物中心	230,000	230,000	23,000,000	10.00	199,180	成本法	—	—	—	—
雍聯(股)公司	購物中心	325,000	325,000	32,500,000	4.71	302,575	成本法	—	—	—	—
東鼎液化瓦斯興業 (股)	電力出售	611,705	611,705	160,578,000	29.20	1,391,018	權益法	(1,031,895)	—	—	—

轉投資事業名稱	所營事業	投資成本 (新台幣 仟元)	帳面價值 (新台幣 仟元)	持有股份 (股)	持股 比例 (%)	股權淨值 (新台幣 仟元)	會計處理方法	最近年度 帳列投資 損益(新台幣 仟元)	最近年度 配發之現金 股利(新台幣 仟元)	持有本行之股份	子公司 取得或 處分本 行股票
森霸電力(股)公司	電力出售	600,000	600,000	60,000,000	10.00	597,000	成本法	—	—	—	—
星能(股)公司	電力出售	300,000	300,000	30,000,000	10.00	294,900	成本法	—	—	—	—
高雄捷運(股)公司	大眾運輸	308,717	308,717	29,900,000	2.99	297,983	成本法	—	—	—	—
中華開發資產管理公司	資產處置服務	4,869,630	4,869,630	500,000,000	100.00	4,852,373	權益法	55,236	—	—	—
台灣金融資產服務公司	資產處置服務	50,000	50,000	5,000,000	2.94	50,800	成本法	—	—	—	—
泰國電廠	電力出售	295,572	295,572	3,201,019	12	324,911	成本法	—	—	—	—
長生電力(股)公司	電力出售	2,658,435	2,658,435	102,100,000	19.83	2,705,650	成本法	—	—	—	—
中華開發全球資訊公司	資訊服務	20,810	20,810	2,000,000	100	21,720	權益法	(378)	1,396	—	—
晶強電子	驅動IC封裝高度軟板	27,500	27,500	2,500,000	2.72	27,500	成本法	—	—	—	—
新磊微製造	微電機	30,000	30,000	2,500,000	3.13	30,000	成本法	—	—	—	—
超迅科技	POS系統及週邊	21,375	21,375	1,500,000	11.54	21,375	成本法	—	—	—	—
互慧科技	PDA作業系統	16,000	16,000	1,600,000	19.68	16,000	成本法	—	—	—	—
旭曜電通	資訊通路業	25,000	25,000	2,500,000	12.11	25,000	成本法	—	—	—	—
晶采光電	手機液晶顯示模組	17,891	17,891	1,097,030	3.05	17,891	成本法	—	—	—	—
昇聯科技	風扇及散熱模組	18,750	18,750	1,500,000	11.86	18,750	成本法	—	—	—	—
逸昌科技	類比IC測試	11,000	11,000	1,000,000	6.04	11,000	成本法	—	—	—	—
宇鋒科技	自動化系統及資訊整合軟體服務	20,800	20,800	800,000	18.18	20,800	成本法	—	—	—	—
耀勝電子	SMD變壓器	30,270	30,270	1,281,419	6.72	30,270	成本法	—	—	—	—
代周電子科技	機殼射出	25,300	25,300	990,000	6.25	25,300	成本法	—	—	—	—
合世生醫	血壓計	19,575	19,575	270,000	3.00	19,575	成本法	—	—	—	—
效鴻科技	Inverter製造	18,000	18,000	1,500,000	6.09	18,000	成本法	—	—	—	—
全波科技	WLAN頭端微波模組	23,597	23,597	1,179,831	8.42	23,597	成本法	—	—	—	—
瀚群科技	光學式、晶片式指紋辨	13,000	13,000	1,000,000	15.38	13,000	成本法	—	—	—	—

轉投資事業名稱	所營事業	投資成本 (新台幣 仟元)	帳面價值 (新台幣 仟元)	持有股份 (股)	持股 比例 (%)	股權淨值 (新台幣 仟元)	會計處理方法	最近年度 帳列投資 損益(新台幣 仟元)	最近年度 配發之現金 股利(新台幣 仟元)	持有本行之股份	子公司 取得或 處分本 行股票
	識模組										
源通科技	手機PA模組	19,500	19,500	1,500,000	6.22	19,500	成本法	—	—	—	—
威竣光電	車用LCD顯示器	19,500	19,500	1,500,000	9.09	19,500	成本法	—	—	—	—
聯欣光電	高亮度、高功率LED	26,000	26,000	2,000,000	3.56	26,000	成本法	—	—	—	—
堅騰薄膜	手機、數位相機視窗、 按鍵之產銷、鍍模加工	20,000	20,000	2,000,000	14.93	20,000	成本法	—	—	—	—
寶利徠光學	眼鏡鏡片	30,000	30,000	1,000,000	3.69	30,000	成本法	—	—	—	—
杭特電子	CCD電子攝影、影像處 理器	21,600	21,600	600,000	2.94	21,600	成本法	—	—	—	—
誠杏	資訊軟體	28,750	28,750	2,300,000	19.58	28,750	成本法	—	—	—	—

七、風險管理

(一) 風險管理政策

我國金融市場已積極邁向國際化，本行銀行管理亦跟隨世界脈動，將業務管理與風險管理相結合，並朝向風險與盈餘計算的自動化以及管理動態化等目標邁進，以追求最大化股東報酬為目標。

本行風險管理政策依循 BIS 規則及財政部發佈之規範而訂，政策要項：

- 1、董事會職責：綜合考量資本、目標與風險，以決定經營方針與資本配置。
- 2、風險暴露部位按市價評估 (Mark to Market) 或模型評估 (Mark to Model)。
- 3、辨識收益與風險來源：將收益的組合作規則性的衡量，並充分瞭解每項收益的風險來源。
- 4、風險評估：朝向風險量化，以估計各業務部位之潛在損失及關聯性，提供管理的資訊。
- 5、限額控管：
 - (1) 依相關法令規定、業務屬性與風險分散原則，規範各類業務限額 (包括投資、授信與交易等限額)。
 - (2) 將各類風險限額之規範，依國際公約與所屬之業務規章相結合 (例如市場風險 (含利率風險、匯率風險)、信用風險或作業風險等)。
- 6、結合風險管理與資本配置，依據調整後資料建立之資本分配模型，提供管理階層作為資本配置或績效評估之參考。
- 7、風險報告：為增加本行風險管理之透明度，將定期或不定期提出業務風險管理報表，另為因應經營環境變化，亦將定期或不定期檢討業務風險管理指標。

(二) 評估控制風險的方法 (風險分析、評估與控制)

- 1、風險分析：以量化方法協助業務部門對其相關業務風險為系統性分析。
 - (1) 主管機關目前已就西元 2006 年將施行的 Basel II 規範研議中。本行將循序建構風險量化程序，搜集全行資產數據資料，以作為建立風險管理的基礎資料庫。
 - (2) 依「新巴塞爾國際公約」，對於「重大事件」可能造成的風險將進行「壓力測試」。此類壓力測試係基於重大外在壓力環境之改變對本行經營可能之影響，其測試內容應經過董事會核定，作為銀行避險政策之設計及執行風險資本計提之參考。
- 2、分析銀行各部門不易量化之因素：
 - (1) 此乃國際風險分類中之作業風險，鑒於此類風險因素通常不易量化，故國際規範常將上述壓力測試的結果以加碼 (乘數) 方式統籌計算。
 - (2) 加碼 (乘數) 的大小應經董事會核定，作為全行風險資本計提之參考。
 - (3) 主管機關目前已就西元 2006 年將施行的 Basel II 規範研議中。

(三) 建制風險管理系統以提昇經營效能：

- 1、近代金融管理趨勢已邁入數量化及系統化，本行對於風險的評估，將著重在

數量的分析上，以充分評量各類業務之風險暴險狀況。

2、風險評估需要長期且穩定的資料以統計的方法予以量化：本行擬建構一最適化之內部風險管理系統、確實的資料庫及計量模式，提供與評量整體經營風險（包括信用風險集中度、逾期放款金額、利率敏感性資訊、外匯風險集中狀況、資產與負債到期分析、衍生性金融商品交易等）。

3、建立常態之風險分析程序：包括風險分析程序之周延性及相關性；確認風險、及其分析的過程；評估管理階層辨認出來之作業風險，與其相對應之經營目標是否攸關：

(1) 本行風險分析之程序及內容依循「新巴塞爾國際公約」原則。

(2) 風險管理原則應與各業務單位權責對應；即風險管理部門之權責在於風險之分析與量化，而業務單位責任在風險事件之防治與補救。

(3) 本行之風險管理將常態整合於電腦資訊平台、資料庫、及風險分析系統等，並將風險管理之執行重點置於各業務部門與事前之控管。

(四) 各類風險之暴險狀況

1、逾放情形

單位：新台幣仟元，%

項 目	年 度	
	九 十 二 年 十 二 月 三 十 一 日	九 十 一 年 十 二 月 三 十 一 日
逾期放款	\$784,998	\$1,432,751
催收款	784,998	943,058
逾放比率	1.22%	1.80%
應予觀察放款	374,057	446,139
應予觀察放款占總放款比率	0.58%	0.56%
帳列放款及催收款損失準備	5,645,779	1,316,833
呆帳轉銷金額	1,958,786	1,616,759

註：1.逾期放款係依財政部 83.2.16 臺財融第八三二二九二八三四號函及財政部 86.12.1 臺財融第八六六五六五六四號函規定之列報逾期放款金額。

2.逾放比率 = 逾期放款（含催收款）÷（放款總額 + 催收款）。

3.應予觀察放款係中長期分期償還放款逾三個月但未滿六個月、其他放款本金未逾期三個月而利息未按期繳納逾三個月但未滿六個月、已達列報逾放而准免列報者（包括協議分期償還放款、已獲信保基金理賠及有足額存單或存款備償放款、九二一震災經合意展延者、擔保品已拍定待分配款及其他經專案准免列報者）。

4.呆帳轉銷金額 = 當年一月一日起至揭露當季季底之累積呆帳轉銷金額。

2、授信風險集中情形

單位：新台幣仟元，%

	九十二年十二月三十一日			九十一年十二月三十一日		
對利害關係人授信金額	\$ 16,853,478			\$ 17,768,799		
利害關係人授信比率	19.37%			17.61%		
股票質押授信比率	6.17%			7.32%		
特定行業授信集中度 (該等行業授信金額 占總授信金額比率之 前三者)	行 業 別	比率(%)	行 業 別	比率(%)	行 業 別	比率(%)
	製造業	70.45	製造業	70.19		
	水電燃氣業	11.06	水電燃氣業	7.92		
	金融保險不動產業	7.18	金融保險不動產業	8.31		

註：1. 授信總額包括買匯、放款及貼現（含進出口押匯）、應收承兌票款及應收保證款項。

2. 利害關係人授信比率 = 對利害關係人授信金額 ÷ 授信總額。

3. 股票質押授信比率 = 承作以股票為擔保品之授信金額 ÷ 授信總額。

4. 對利害關係人授信金額係銀行法所定義之對利害關係人授信金額。

5. 授信行業集中情形請依填報中央銀行「放款對象別及用途別分析表」行業別揭露公營及民營合計之農林漁牧業、礦業及土石採取業、製造業、水電燃氣業、營造業、批發零售餐飲業、運輸倉儲通信業、金融保險不動產業、工商社會個人服務業及其他占總放款比率。

3、資產及負債之到期分析

民國九十二年十二月三十一日

單位：新台幣仟元

	距 到 期 日 剩 餘 期 間 金 額					
	合 計	0 至 30 天	31 至 90 天	91 天至 180 天	181 天至一年	一年以上
資 產	\$221,340,350	\$21,999,224	\$6,232,833	\$8,831,415	\$17,263,197	\$167,013,681
負 債	221,340,350	15,138,938	8,220,825	8,532,242	14,140,606	175,307,739
缺 口	-	6,860,286	(1,987,992)	299,173	3,122,591	(8,294,058)
累積缺口	-	6,860,286	4,872,294	5,171,467	8,294,058	-

註：本表僅含總行及國內分支機構新台幣部分（不含外幣）之金額。

4、利率敏感性

單位：%

	九十二年十二月三十一日	九十一年十二月三十一日
利率敏感性資產與負債比率	173.62	170.95
利率敏感性缺口與淨值比率	22.70	23.14

註：1. 利率敏感性資產及負債係指收益或成本受利率變動影響之生利資產及付息負債。

2. 利率敏感性資產與負債比率 = 利率敏感性資產 ÷ 利率敏感性負債（指一年內新台幣利率敏感性資產與利率敏感性負債）

3. 利率敏感性缺口 = 利率敏感性資產 - 利率敏感性負債

5、外匯風險集中狀況：

主要外幣淨部位

單位：仟元

主要外幣淨部位 (市場風險)	九十二年十二月三十一日		九十一年十二月三十一日	
	原幣	折合台幣	原幣	折合台幣
印尼幣	174,710,307	698,841	美元	459,003
日幣	1,399,815	445,842	印尼幣	174,710,235
美元	10,016	340,318	馬來幣	6,467
港幣	31,242	136,839	歐元	1,389
瑞士法郎	4,842	133,102	日幣	76,403
				15,951,741
				681,370
				59,173
				50,504
				22,379

註：主要外幣係折算為同一幣別後，部位金額較高之前五者。

主要外幣淨部位係各幣別淨部位之絕對值。

6、衍生性金融商品交易：

本銀行從事衍生性金融商品交易之目的，主要係(1)配合客戶交易之需求及市場變動而進行之交易(2)資金調度需要(3)規避資產或負債之匯率及利率風險。本銀行之避險策略係以能夠達成規避大部分市場價格風險為目的，主要係規避外幣資金之匯率風險及發行金融債券資金之利率風險。

茲將本銀行九十二及九十一年度之衍生性金融商品交易之合約金額、信用風險及公平價值列示如下：

交易目的	九十二年十二月三十一日			九十一年十二月三十一日		
	合約金額 (名目本金)	信用風險	公平價值 (評價損益)	合約金額 (名目本金)	信用風險	公平價值 (評價損益)
遠期外匯合約	\$ 237,771	\$ -	(\$ 464)	\$ -	\$ -	\$ -
非交易目的						
換匯合約	1,501,455	343	246	3,649,065	.	(620)
換利合約						
收浮動／付						
固定	7,000,000	101,677	10,494	-	.	-
收固定／付						
浮動	475,692	1,588	1,588	-	.	-

信用風險係指若交易對象違約，則本銀行將產生之損失。惟本銀行與同業間之交易，係依該銀行之世界排名及信用評等授與交易額度，並於額度內承作，故信用風險不高；且因本銀行淨遠期外匯部位不大，因此市場匯率及利率變動尚不致產生重大市場風險。遠期外匯合約均為主要國際貨幣之合約，流動性風險甚低。

換匯及換利合約之交易對手皆屬銀行，依該銀行之信用評等情形授予額度，並於額度內承作，故信用風險不高；因其係以避險性操作為目的，故市場匯率及利率之變動上不致產生重大市場風險。

本銀行係以路透社或橋訊社報價系統所顯示之外匯匯率或市場利率，就個別合約到期日之市場匯率與利率分別計算個別合約之公

平價值。

本銀行九十二及九十一年度從事衍生性金融商品交易並未產生重大之損益。

八、重要契約

本行除授信、投資及專案顧問等經常性業務與客戶簽訂合約外，並無其他足以影響存款人或股東權益之重要契約。

九、訴訟或非訟事件

本行除授信客戶因逾期未清償而依法申請催收執行中外，並無其他重大訴訟、非訟或行政爭訟事件，其結果可能對存款人或股東權益有重大影響者。

肆、營業及資金運用計劃

一、本年度經營計劃

九十三年度營運方針

(一) 本行九十三年度主要營運重點如下：

1、深耕核心業務，鞏固市場領導地位：

- 調整資源分配狀況，將主力資源投入核心事業。
- 依產業別整合上中下游投資戶之資源，結成一完整之投資網路，並強化員工專業水準及資源分配，積極推動產業專家制度。
- 積極開發承作LBO、MBO、ECB Fund及企業重整等業務。
- 與海外第一流創投聯盟，加強彼此更緊密的合作關係，藉由國外創投業者之經驗及案件交流，抓緊國際投資者之脈動，並提升本行海外投資之經驗及技術轉移，增加長期投資之收益。

2、嚴格管控資產品質：

- 採用符合國際規範之逾放比率認定標準及資產評價方法。
- 藉由加強授信審查與覆審追蹤功能及建立預警戶集中管理機制，嚴格控管授信品質。
- 透過降低集團授信企業額度及餘額、降低每筆授信額度及增加授信戶數，並加強控管產業別授信額度，以適度分散風險。
- 積極推廣以投資搭配授信或附選擇權融資複合式產品。
- 統一系列全行不良資產，落實不良授信案件之監控及移轉機制，並強化NPL催理。

3、加強新金融產品開發：

- 積極推展各項財務顧問、信託、證券化及基金管理等業務，以提高手續費收入來源。
- 積極發展財務操作(Treasury)業務，擴大外匯、債券及股票，以及衍生性產品之交易。

4、強化營運管理機制：

- 研擬資本之有效分配，訂定各部門之盈餘目標，厲行績效考核制度。
- 厲行降低成本措施，加強控管業務及管理費用。
- 改善升遷與獎酬制度，以激動員工士氣，並降低員工流動率。
- 加強公司治理，運用網際網路，提昇資訊透明度。

九十三年度預算編製之主要假設

(一) 存放業務之各項利率假設

1. 台幣放款利率預估介於 2.02%至 5.65%，利率之差異應係反映各營業單位對不同地區客戶之債信、同業競爭等因素之綜合評價。

2. 外幣放款之預計利率介於 1.71%至 2.15%，係以目前之基本放款利率加碼計算。
3. 員工放款利率依本行現行員工購屋貸款辦法及員工消費性貸款準則之規定預估介於 3.00% 至 3.30%。
4. 台幣存款利率：活期存款介於 0.12%至 0.30%，定期存款介於 1.00%至 2.10%。
5. 外幣存款利率：活期存款預計為 0.15%至 0.18%，定期存款介於 1.00%至 1.05%。
6. 員工存款利率依本行現行辦法規定於 48 萬元額度內，其利率為 13%。
7. 台幣保證手續費率依各營業單位之承作條件，預計平均費率為 0.50% 至 0.66%。

(二) 生產事業投資業務

1. 生產事業投資出售價款主要係參考九十二年十月底之收盤價為基礎並評估未來市場趨勢，以估計預計出售價格。
2. 長期投資備抵損失係按逐戶評估提列。

(三) 財務操作業務之各項利率及利差假設

1. 公債附買回業務之利差維持在 1.40%。
2. 股票平均之操作量約 53 億元，其平均獲利率為 16.00%。
3. 台幣拆放同業及同業拆放之平均利率分別為 1.10%及 1.05%。

九十三年全行損益及資產負債情形

(一) 損益面

1. 營業收入

九十三年度全行營業收入預計為 10,647,090 仟元，其中長期投資利益 6,385,412 仟元，利息收入 2,516,821 仟元，買賣證券及票券利益 1,233,537 仟元。

2. 營業支出

九十三年度全行營業支出預計為 3,097,426 仟元，其中利息支出 1,079,728 仟元（存款利息 563,076 仟元），提存生產事業投資損失為 698,258 仟元。

3. 人事費用

九十三年度全行人事費用預計為 817,931 仟元；九十三年底預計全行員額 547 人；預計九十三年度暫不調薪。

4. 事務費用

九十三年度全行事務費用預計為 459,293 仟元。

5. 稅前及稅後盈餘

九十三年度稅前及稅後盈餘預計均為 7,820,200 仟元。

(二) 資產負債面

1. 資產

九十三年底全行總資產預計為 219,231,346 仟元，較九十二年底成長 8%。

2. 負債

九十三年底全行總負債預計為 75,758,033 仟元，較九十二年底成長 10%，負債比率為 35%。

3. 股東權益

九十三年底全行股東權益預計為 143,473,313 仟元，較九十二年底成長 7%；因九十二年度全行虧損 13,779,932 仟元，依法令規定須以法定公積予以彌補，故九十三年度不予分配股利。

九十三年各主要業務之營業收入及資產餘額

(一) 生產事業投資業務

1. 九十三年底預計生產事業投資毛額目標為 112,329,062 仟元，較九十二年底增加 6,388,193 仟元，成長率為 6%，其中投資撥款金額為 125 億元。
2. 九十三年度生產事業投資利益預計為 6,385,412 仟元，佔營業收入之比重為 60%。其中投資出售利益金額 3,962,688 仟元，權益法投資淨收益 1,490,561 仟元，餘為現金股利收入、董監酬勞及車馬費收入等。

(二) 存放業務

1. 放款業務〈含催收款〉

九十三年底預計放款毛額目標為 63,849,299 仟元，較九十二年底減少 342,300 仟元，衰退率為 0.5%。放款利息收入預計為 2,020,155 仟元，佔營業收入之比重為 19%。

2. 保證業務

九十三年底預計保證餘額目標為 19,220,594 仟元，其保證手續費收入為 105,733 仟元。

3. 存款業務

九十三年底預計存款餘額目標為 41,209,649 仟元，較九十二年底減少 455,558 仟元，衰退率為 1%。

4. 金融債券

九十三年度金融債券餘額預計 8,080,000 仟元，預計利息支出 311,162 仟元，佔全行營業支出之比重為 10%。

(三) 信託業務

預計九十三年度新增之金錢、集合、不動產及有價證券信託等業務，可創造信託手續費收入 146,000 仟元。

(四) 財務操作業務

1. 九十三年度預計投資各類權益證券(包括上市及上櫃公司股票、可轉換公司債及其他股權憑證等)之收益預計目標為 1,129,582 仟元，佔營業收入之比重為 10.6%。
2. 九十三年度預計投資各類債權證券(包括公債、公司債、繳存準備及存出保證金)之收益預計目標為 103,955 仟元，佔營業收入之比重為 0.98%。
3. 九十三年度其他貨幣市場操作收入(包括存放同業及拆放同業等)預計目標為 241,916 仟元。

(五) 財務顧問業務

九十三年度財務顧問手續費收入預計目標為 176,390 仟元，佔營業收入之比重為 1.66%。

二、本年度處分或取得不動產或長期投資計劃

(一) 取得長期投資計劃

在國內投資方面，未來本行計劃透過生產事業投資、企業購併及自國外引進技術或合作夥辦等方式加強主導性投資案之比重，並將通訊、光電、生物科技、網際網路、軟體及本行涉獵甚深之半導體、資訊電子等產業列為優先投資標的。本行多年來於海外積極佈局並設置據點，並以投資高科技產業（如生物科技、資訊、通訊）、投資重整及 Buyout 案件為主。

(二) 處分長期投資計畫

處分或取得長期投資係本行經常性營運項目，例行於年初由相關部門提出業務計劃後實施之。

預計於一年內出售之長期投資資料

單位：新台幣佰萬元

不動產或長期投資名稱	性質	數量或面積	座落地點	取得年月	取得成本	重估增值	帳面價值	預計出售價格	預計損益
生產事業投資					7,196			11,159	3,963

註：長期投資業務係本行經常性營業項目，長期投資名稱繁多，故不逐一列出，請詳見本行九十三年度財務預測第十五頁。

(三) 處分或取得不動產：無。

三、研究與發展

本行於 87 年 8 月獲准改制為工業銀行，並於 88 年元月正式對外營業，改制後推出新種金融業務，包括發行金融債券、辦理存款（對象包括授信戶、投資戶、保險業、財團法人及政府機構）、短期授信、國內匯兌及代理收付款項等業務；另外本行已於 90 年 5 月取得外匯業務執照，陸續成立國外部及國際金融業務分行，開辦外匯業務，進一步提供客戶更多元化之服務；本行為因應新信託業務的來臨，積極拓展有價證券信託、不動產信託及信託資產證券化等產品及服務，更於 91 年底完成國內首宗不動產證券化案例，為國內金融市場建立新的里程碑。

為因應金融市場環境變遷及客戶多元化需求，本行已於 91 年 12 月成立「風險管理處」加強本行風險控管能力以提升經營管理績效，並成立「中小企業部」進軍中小企業融資、投資與承銷市場，協助中小企業順利興業、成長，進而創造價值、獲得利潤。

未來本行在直接投資業務方面將主力資源投入核心事業，依產業別整合上中下游投資戶之資源，結成一完整之投資網路，強化員工專業水準及資源分

配，積極推動產業專家制度，開發承作 LBO、MBO、ECB Fund 及企業重整等業務，與海外第一流創投聯盟，加強彼此更緊密的合作關係，藉由國外創投業者之經驗及案件交流，抓緊國際投資者之脈動，以提升本行海外投資之經驗及技術轉移，增加長期投資之收益，並積極推廣以投資搭配授信或附選擇權融資複合式產品。

同時本行將加強新金融產品開發，積極推展各項財務顧問、信託、證券化及基金管理等業務，以提高手續費收入來源。並提高財務操作績效，擴大外匯、債券及股票，以及衍生性產品之交易。在基金管理業務方面，將推動創投基金管理業務，籌募各項專業性創投基金，如重整基金、能源基金、併購基金、生技基金及電信基金等，以開拓管理費及利潤分紅之收入。另將強化不動產及金融資產證券化業務，創造更多的手續費收入。

本行為母公司中華開發金融控股公司之旗艦子公司，未來之經營策略為在投資業務之優勢基礎上，積極與金控公司旗下各金融機構及相關轉投資事業進行資源整合，藉由交互行銷及增加新種業務，擴大營運規模、增加獲利來源，並奠定跨業經營的合作基礎。

四、資金運用計劃

(一)本年度擬擴充業務、購併其他金融機構或轉投資其他公司、擴建或新建固定資產之計劃內容、資金來源、運用概算及可能產生之效益

本行依「工業銀行設立及管理辦法」規定得直接投資生產事業、金融相關事業、創業投資相關事業及自用不動產等。長期投資業務為本行最主要的經常業務之一，其投資標的非單一特定對象，而是涵蓋國內生產事業直接投資、大型專案計劃投資及海外投資等之投資組合。

(二)前次現金增資、發行金融債券計畫、前各次現金增資或發行金融債券計畫尚未完成及最近二年度資金運用計畫預計效益尚未顯現者之分析

依本行擬定之營運目標，預計未來投資業務將持續成長，故本行於 90 年 8 月經財證部證券暨期貨管理委員會核准現金增資發行特別股計 625,000 仟股，每股 16 元，共募集資金新台幣 10,000,000 仟元，用於長期直接投資業務，並預計自 90 年第 4 季至 91 年第 4 季執行完畢。本行依發行人募集與發行有價證券處理準則第九條第五款規定辦理向主管機關申報資金運用計劃執行情形，截至 91 年第 1 季，已實際全數執行完畢，超出原預定進度，主要係投資案提前撥款所致。

另本行於 91 年間發行金融債券計新台幣 3,000,000 仟元及 92 年間發行金融債券計新台幣 6,000,000 仟元，資金運用計劃為專業之投資及中長期授信。

本行 91 年及 92 年度投資組合平均年報酬率分別為 6.54%及-0.28%，係因受全球經濟景氣不佳，股市低迷不振，致使本行整體投資組合報酬率偏低，其中 92 年為使投資能反映市場價值，故於 92 年下半年增加認提列投資損失約 170 億元，以切實改善財務結構及落實公司治理，資產品質積極改善後，預期 93 年股市回升，直接投資處分收益可望提高，本行的投資潛在獲利將更為可觀。

伍、財務概況

一、最近五年度簡明資產負債表及損益表

(一) 簡明資產負債表

單位：新台幣仟元

項 目	年 度	最 近 五 年 度 財 務 資 料				
		九十二年	九十一年	九十年	八十九年	八十八年
現金、存放央行、存放銀行同業及拆放銀行同業		\$ 23,629,574	\$ 17,302,462	\$ 16,069,623	\$ 15,688,217	\$ 30,226,378
買入證券及票券		11,478,954	10,215,024	10,033,266	3,408,431	9,658,994
放 款		58,545,820	78,258,352	76,275,923	73,225,071	62,998,700
長期投資		102,692,939	105,268,883	93,077,267	80,780,573	64,283,649
固定資產		1,388,717	1,430,874	1,501,523	1,510,034	1,303,797
其他資產		5,461,090	5,182,238	3,864,857	2,509,942	2,781,580
銀行同業拆放及短期借款		10,103,437	6,351,990	6,817,875	9,590,628	8,179,967
存款及匯款		41,665,207	45,140,745	38,137,930	33,467,961	44,522,571
金融債券		13,880,000	12,180,000	16,800,000	16,800,000	10,000,000
長期借款		222,415	306,555	522,836	772,452	863,443
其他負債		2,793,519	3,433,114	3,786,593	3,170,105	2,983,887
股本－普通股		86,784,220	86,784,220	78,384,220	65,372,760	50,262,850
股本－特別股		6,250,000	6,250,000	6,250,000	-	-
資本公積		35,470,566	35,475,627	22,885,732	25,830,917	33,044,655
保留盈餘	分配前	9,953,180	29,177,893	30,665,799	27,648,155	21,841,342
	分配後	*	23,731,235	21,716,090	20,008,895	13,847,119
累積換算調整數		512,765	790,637	143,011	(120,542)	(204,550)
未實現長期股權投資跌價損失		(1,654,091)	(5,448,824)	(787,413)	(974,361)	(241,067)
買回庫藏股票		(2,784,124)	(2,784,124)	(2,784,124)	(4,435,807)	-
資產總額		203,197,094	217,657,833	200,822,459	177,122,268	171,253,098
負債總額	分配前	68,664,578	67,412,404	66,065,234	63,801,146	66,549,868
	分配後	*	72,859,062	75,014,943	63,841,146	66,621,769
股東權益	分配前	134,532,516	150,245,429	134,757,225	113,321,122	104,703,230
總 額	分配後	*	144,798,771	125,807,516	113,281,122	104,631,329

* 九十二年度虧損撥補案將於九十三年董事會決議後撥補之。

(二) 簡明損益表

單位：新台幣仟元

項 目	年 度	最 近 五 年 度 財 務 資 料				
		九十二年度	九十一年度	九十年度	八十九年度	八十八年度
營業收入		\$ 8,324,133	\$ 14,873,047	\$ 21,609,079	\$ 21,042,773	\$ 19,395,761
營業費用		22,453,402	7,329,061	8,219,367	7,575,782	7,627,332
營業利益(損失)		(14,129,269)	7,543,986	13,389,712	13,466,991	11,768,429
營業外收入及利益		182,974	150,608	103,232	93,169	145,249
營業外費用及損失		6,867	691,147	1,363,885	108,824	2,619
稅前淨益(損)		(13,953,162)	7,003,447	12,129,059	13,451,336	11,911,059
會計原則變動累積影響數		173,231	-	-	-	-
純益(損)		(13,779,931)	7,461,803	12,109,059	13,801,170	11,432,059
基本每股盈餘(虧損) *(元)		(1.67)	0.87	1.54	1.74	1.54

* 係追溯調整盈餘、資本公積及員工紅利轉增資後之每股純益。

(三) 最近五年簽證會計師及其查核意見

年度	會計師事務所	會計師姓名	查帳意見
92	勤業眾信會計師事務所	張日炎、魏永篤	修正式無保留意見
91	勤業會計師事務所	張日炎、魏永篤	無保留意見
90	勤業會計師事務所	張日炎、魏永篤	無保留意見
90	勤業會計師事務所	張日炎、王景益	無保留意見
89	勤業會計師事務所	鍾聰明、王景益	無保留意見

二、最近五年度財務分析

(一) 財務比率分析

分析項目		年 度					
		最近五年度	92年度	91年度	90年度	89年度	88年度
財務結構 (%)	負債佔資產比率	33.79	30.97	32.90	36.02	38.86	
	存款佔淨值比率	30.97	30.04	28.30	29.53	42.52	
	固定資產佔淨值比率	1.03	0.95	1.11	1.33	1.25	
償債能力 (%)	流動比率	321.50	352.41	301.01	169.94	405.18	
	流動準備比率	67.27	37.53	107.31	78.52	95.41	
經營能力	存放比率 (%)	154.07	176.28	203.90	224.12	145.17	
	逾放比率 (%)	1.22	1.80	2.74	2.14	2.28	
	利息支出佔年平均存款餘額比率 (%)	1.57	2.31	4.38	5.24	5.79	
	利息收入佔年平均授信餘額比率 (%)	3.60	4.53	6.05	7.47	7.73	
	總資產週轉率 (次)	0.04	0.07	0.11	0.12	0.15	
	員工平均營業收入額 (仟元)	14,812	24,997	32,593	32,625	32,034	
	員工平均獲利額 (仟元)	(24,519)	12,541	18,264	21,397	18,741	
獲利能力	資產報酬率 (%)	(6.55)	3.57	6.41	7.92	8.56	
	股東權益報酬率 (%)	(9.68)	5.24	9.76	12.66	12.70	
	佔實收資本比率 (%)	營業利益	(15.19)	8.11	15.82	20.60	23.41
		稅前純益	(15.00)	7.53	14.33	20.58	23.70
	純益率 (%)	(165.54)	50.17	56.04	65.59	58.94	
	每股純益 (元) (註)	(1.67)	0.87	1.54	1.74	1.54	
現金流量	現金流量比率 (%)	27.73	121.63	112.69	182.56	172.92	
	現金流量允當比率 (%)	50.83	58.35	66.98	68.08	53.56	
	現金再投資比率 (%)	4.05	3.39	8.64	22.70	17.45	
槓桿度	營運槓桿度	0.99	1.01	1.01	1.01	1.01	
	財務槓桿度	0.91	1.35	1.27	1.25	1.31	

註：係追溯調整盈餘、資本公積及員工紅利轉增資後之每股純益。

附註

1.財務結構

- (1)負債占資產比率 = 負債 ÷ 資產
- (2)存款占淨值比率 = 存款 ÷ 淨值
- (3)固定資產占淨值比率 = 固定資產 ÷ 淨值

2.償債能力

- (1)流動比率 = 流動資產 ÷ 流動負債
- (2)流動準備比率 = 中央銀行規定流動資產 ÷ 應提流動準備之各項存款

3.經營能力

- (1)存放比率 = 放款總額 ÷ 存款總額
- (2)逾放比率 = (逾期放款 + 催收款) ÷ 放款總額
- (3)利息支出占年平均存款餘額比率 = 利息支出總額 ÷ 年平均存款餘額
- (4)利息收入占年平均授信餘額比率 = 利息收入總額 ÷ 年平均授信餘額
- (5)總資產週轉率 = 營業收入總額 ÷ 平均總資產
- (6)員工平均營業收入額 = 營業收入 ÷ 員工總人數
- (7)員工平均獲利額 = 稅後純益 ÷ 員工總人數

4.獲利能力

- (1)資產報酬率 = 稅後損益 ÷ 平均資產總額
- (2)股東權益報酬率 = 稅後損益 ÷ 平均股東權益淨額
- (3)營業利益占收資本比率 = 營業利益 ÷ 實收資本額
- (4)稅益利益占收資本比率 = 稅前利益 ÷ 實收資本額
- (5)純益率 = 稅後損益 ÷ 營業收入
- (6)每股盈餘 = 稅後淨利 ÷ 實發股數

5.現金流量

- (1)現金流量比率 = 營業活動淨現金流量 ÷ 流動負債
- (2)現金流量允當比率 = 最近五年度營業活動淨現金流量 ÷ 最近五年度(資本支出 + 現金股利)
- (3)現金再投資比率 = (營業活動淨現金流量 - 現金股利) ÷ (固定資產毛額 + 長期投資 + 其他資產 + 營運資金)

(二)自有資本占風險性資產之比率

單位：新台幣仟元，%

	九 十 二 年 十 二 月 三 十 一 日	九 十 一 年 十 二 月 三 十 一 日
1 第一類資本	124,532,515	143,995,428
2 第二類資本	11,972,670	8,508,703
3 第三類資本	-	-
4 資本減除項目	102,692,939	105,268,883
自有資本淨額 (1+2+3-4)	33,812,246	47,235,248
風險性資產總額	105,563,560	134,865,098
自有資本比率	32.03	35.02
負債占淨值比率	51.04	44.87

註：自有資本比率 = 自有資本 ÷ 風險性資產，該項比率係依銀行法第四十四條及財政部 90.10.16 臺財融(一)第○○九〇三四五一〇六號函「銀行資本適足性管理辦法」所計算之比率，於每年六月底及十二月底各計算一次。

(三)利害關係人擔保授信總餘額占授信總餘額之比率

單位：新台幣仟元，%

	九 十 二 年 十 二 月 三 十 一 日	九 十 一 年 十 二 月 三 十 一 日
對利害關係人授信金額	\$ 16,853,478	\$ 17,768,799
利害關係人授信比率	19.37%	17.61%

三、最近二年度每股淨值、盈餘、股利及市價

項目		年度	92 年度	91 年度
每股淨值	分配前(元)		14.56	16.39
	分配後(元)		—	15.76
每股盈餘	加權平均股數(股)		8,555,861,000	7,987,422,644
	每股盈餘-調整前		(1.67)	0.87
每股股利	現金股利		—	0.553
	無償配股	盈餘配股	—	—
		資本公積配股	—	—
每股市價	最高		—	—
	最低		—	—
	平均		—	—

四、最近年度財務報告之監察人審查報告

中華開發工業銀行股份有限公司

監察人審查報告書

本行九十二年度營業報告書、財務報表、合併財務報表、主要財產之財產目錄暨虧損撥補案、經董事會委託之勤業眾信會計師事務所張日炎、魏永篤兩位會計師共同出具之查核報告書，經本監察人等審查，認為符合公司法等相關法令，爰依照公司法第二百十九條之規定，特此報告。敬請 鑒察。

此上

本行董事會（行使股東會職權）

中華開發工業銀行股份有限公司

常駐監察人 林 瀚 東

監 察 人 歐 興 祥

中 華 民 國 九 十 三 年 二 月 十 八 日

五、最近年度財務報告

會計師查核報告

中華開發工業銀行股份有限公司 公鑒：

中華開發工業銀行股份有限公司民國九十二年及九十一年十二月三十一日之資產負債表，暨民國九十二年及九十一年一月一日至十二月三十一日之損益表、股東權益變動表及現金流量表，業經本會計師查核竣事。上開財務報表之編製係管理階層之責任，本會計師之責任則為根據查核結果對上開財務報表表示意見。

本會計師係依照會計師查核簽證金融業財務報表規則及一般公認審計準則規劃並執行查核工作，以合理確信財務報表有無重大不實表達。此項查核工作包括以抽查方式獲取財務報表所列金額及所揭露事項之查核證據、評估管理階層編製財務報表所採用之會計原則及所作之重大會計估計，暨評估財務報表整體之表達。本會計師相信此項查核工作可對所表示之意見提供合理之依據。

依本會計師之意見，第一段所述財務報表在所有重大方面係依照證券發行人財務報告編製準則及一般公認會計原則編製，足以允當表達中華開發工業銀行股份有限公司民國九十二年及九十一年十二月三十一日之財務狀況，暨民國九十二年及九十一年一月一日至十二月三十一日之經營成果與現金流量。

如財務報表附註三所述，中華開發工業銀行股份有限公司自民國九十二年度起，將買入證券及票券之評價方式由按個別投資組合之總成本與市價總額孰低計價變更為按全體投資組合之總成本與總市價孰低計價。

中華開發工業銀行股份有限公司民國九十二年度財務報表重要會計科目明細表，主要係供補充分析之用，亦經本會計師採用第二段所述之查核程序予以查核。據本會計師之意見，該等科目明細表在所有重大方面與第一段所述財務報表相關資訊一致。

中華開發工業銀行股份有限公司業已編製民國九十二及九十一年度之合併財務報表，並經本會計師出具修正式無保留意見之查核報告在案，備供參考。

勤業眾信會計師事務所

會計師 張 日 炎

會計師 魏 永 篤

財政部證券暨期貨管理委員會核准文號
台財證六字第 0920123784 號

財政部證券暨期貨管理委員會核准文號
台財證六字第 0920123784 號

中 華 民 國 九 十 三 年 一 月 二 十 八 日

中華開發工業銀行股份有限公司
資 產 負 債 表
民國九十二年及九十一年十二月三十一日

單位：新台幣仟元，惟
每股面額為元

資 產	代 碼	會 計 科 目	九十二年十二月三十一日		九十一年十二月三十一日		負 債 及 股 東 權 益	代 碼	會 計 科 目	九十二年十二月三十一日		九十一年十二月三十一日	
			金 額	%	金 額	%				金 額	%	金 額	%
現金(附註四)	1100		\$ 98,079	-	\$ 91,919	-							
存放銀行同業(附註二十二)	1111		326,416	-	1,178,538	-	2123	銀行同業拆放(附註十一及二十二)	\$ 10,103,437	5	\$ 6,351,990	3	
拆放銀行同業(附註二十二)	1113		10,799,373	5	4,232,071	2	2140	應付款項(附註二及二十)	2,017,472	1	2,505,001	1	
存放央行(附註五)	1120		12,405,706	6	11,799,934	5	2300	存款及匯款(附註十二及二十二)	41,665,207	20	45,140,745	21	
買入證券及票券—減備抵跌價損失後之淨額(附註二、三、六及二十二)	1130		11,478,954	6	10,215,024	5	2370	金融債券(附註十三)	13,880,000	7	12,180,000	5	
應收款項—減備抵呆帳後之淨額(附註二及十七)	1150		3,859,978	2	3,695,527	2	2504	長期借款(附註十四)	222,415	-	306,555	-	
放款—減備抵呆帳後之淨額(附註二、七及二十二)	13XX		58,545,820	29	78,258,352	36	28XX	其他負債(附註二及十五)	776,047	1	928,113	1	
長期投資(附註二、八及二十二)							2XXX	負債合計	68,664,578	34	67,412,404	31	
採權益法之長期投資	144101		31,804,146	15	33,433,072	15		股東權益(附註二、八、十八及十九)					
採成本法之長期投資	144102		70,888,793	35	71,835,811	33	3101	普通股股本—每股面額10元，額定及發行8,678,422仟股	86,784,220	43	86,784,220	40	
長期投資淨額	14XX		102,692,939	50	105,268,883	48	3103	特別股股本—每股面額10元，額定及發行625,000仟股	6,250,000	3	6,250,000	3	
固定資產(附註二、九及二十二)								資本公積					
成 本							3201	股票溢價	35,269,939	17	35,269,939	16	
土 地	1501		483,638	-	483,638	-	3202	庫藏股票交易	78,468	-	78,468	-	
房屋及建築	1521		1,177,036	1	1,191,784	1	3209	因長期股權投資而產生	122,139	-	123,602	-	
電腦設備	1533		341,594	-	312,905	-	3202	處分固定資產盈餘	-	-	1,876	-	
交通及運輸設備	1541		32,461	-	39,287	-	320602	其他受贈資產	20	-	1,742	-	
什項設備	1551		111,551	-	110,898	-		保留盈餘					
減：累計折舊	15X1		2,146,280	1	2,138,512	1	3301	法定公積	23,733,111	12	21,494,007	10	
預付房地及設備款	15X2		761,645	-	730,607	-	3302	特別公積	-	-	222,083	-	
固定資產—淨額	1570		1,388,717	1	1,430,874	1	3311	未分配盈餘(累積虧損)	(13,779,931)	(7)	7,461,803	3	
其他資產(附註二、十及二十)							3401	未實現長期股權投資跌價損失	(1,654,091)	(1)	(5,448,824)	(2)	
其他資產	1820		792,756	-	678,355	-	3410	累積換算調整數	512,765	-	790,637	-	
遞延所得稅資產	1856		808,356	1	808,356	1	3510	庫藏股票(成本)—122,561仟股	(2,784,124)	(1)	(2,784,124)	(1)	
其他資產合計	18XX		1,601,112	1	1,486,711	1	3XXX	股東權益合計	134,532,516	66	150,245,429	69	
資 產 總 計	1XXX		\$ 203,197,094	100	\$ 217,657,833	100		承諾及或有事項(附註二、二十三及二十七)					
								負債及股東權益總計	\$ 203,197,094	100	\$ 217,657,833	100	

後附之附註係本財務報表之一部分。

(參閱勤業眾信會計師事務所民國九十三年一月二十八日查核報告)

負責人：

經理人：

主辦會計：

中華開發工業銀行股份有限公司

損 益 表

民國九十二年及九十一年一月一日至十二月三十一日

單位：新台幣仟元，惟每股
盈餘（虧損）為元

代 碼	項 目	九 十 二 年 度		九 十 一 年 度	
		金 額	%	金 額	%
	營業收入				
	長期投資利益				
4532	長期投資出售利益 淨額（附註二）	\$ 2,854,624	34	\$ 7,308,896	49
4532	投資收益(附註二)	914,049	11	621,851	4
4532	長期投資利益小計	3,768,673	45	7,930,747	53
4501	利息(附註二及二十二)	3,111,556	37	4,088,525	27
4531	買賣證券及票券利益淨 額（附註二）	1,199,152	15	2,162,221	15
4516	手續費（附註二及二十 二）	198,121	2	401,689	3
4534	兌換利益－淨額	-	-	228,336	2
4609	其 他	46,631	1	61,529	-
4000	營業收入合計	8,324,133	100	14,873,047	100
	營業費用				
5501	利息（附註二十二）	1,397,593	17	1,962,280	13
5532	提列備抵長期投資損失 （附註二）	8,931,713	107	1,106,645	8
5532	按權益法認列之投資損 失淨額(附註二及八)	4,073,408	49	1,217,549	8
5535	提列備抵呆帳及保證責 任準備(附註二及七)	6,514,413	78	1,508,262	10
5534	兌換損失－淨額	247,808	3	-	-
5821	管理及業務費用（附註 十五、十六及二十二）	1,251,823	15	1,493,233	10
5830	其 他	36,644	1	41,092	-
5000	營業費用合計	22,453,402	270	7,329,061	49
6100	營業利益（損失） （接次頁）	(14,129,269)	(170)	7,543,986	51

(承前頁)

4999	營業外收入及利益(附註二及二十二)	182,974	2	150,608	1		
5999	營業外費用及損失(附註二及十七)	<u>6,867</u>	<u>-</u>	<u>691,147</u>	<u>5</u>		
6300	繼續營業部門稅前淨益(損)	(13,953,162)	(168)	7,003,447	47		
6400	所得稅利益(附註二及二十)	-	-	458,356	3		
6700	會計原則變動累積影響數—買入證券及票券評價方法(附註三)	<u>173,231</u>	<u>2</u>	<u>-</u>	<u>-</u>		
6900	純益(損)	<u>(\$ 13,779,931)</u>	<u>(166)</u>	<u>\$ 7,461,803</u>	<u>50</u>		
<u>代碼</u>		<u>稅</u>	<u>前</u>	<u>稅</u>	<u>前</u>	<u>稅</u>	<u>後</u>
7000	每股盈餘(虧損)(附註二十一)						
	基本每股盈餘(虧損)	<u>(\$ 1.67)</u>	<u>(\$ 1.67)</u>	<u>\$ 0.81</u>	<u>\$ 0.87</u>		

假設變更買入證券及票券評價方法追溯採用之擬制資料：

	<u>稅</u>	<u>前</u>	<u>稅</u>	<u>後</u>	<u>稅</u>	<u>前</u>	<u>稅</u>	<u>後</u>
純益(損)	<u>(\$13,953,162)</u>	<u>(\$13,953,162)</u>	<u>(\$7,176,678)</u>	<u>(\$7,635,034)</u>				
基本每股盈餘(虧損)	<u>(\$ 1.69)</u>	<u>(\$ 1.69)</u>	<u>\$ 0.83</u>	<u>\$ 0.89</u>				

後附之附註係本財務報表之一部分。

(參閱勤業眾信會計師事務所民國九十三年一月二十八日查核報告)

負責人：

經理人：

主辦會計：

中華開發工業銀行股份有限公司

股東權益變動表

民國九十二年及九十一年一月一日至十二月三十一日

單位：新台幣仟元，惟現金股利及現金增資每股金額為元

	普通股股本		特別股股本		資本公積 (附註二及十八)	保留盈餘 (附註十八)			未實現長期股權 投資跌價損失 (附註二及八)	累積換算調整數 (附註二)	庫藏股票 (附註二及十九)		股東權益合計
	股數 (仟股)	金額	股數 (仟股)	金額		法定公積	特別公積	未分配盈餘 (累積虧損)			股數 (仟股)	金額	
九十一年初餘額	7,838,422	\$ 78,384,220	625,000	\$ 6,250,000	\$ 22,885,732	\$ 17,861,290	\$ 695,450	\$ 12,109,059	(\$ 787,413)	\$ 143,011	(122,561)	(\$ 2,784,124)	\$ 134,757,225
九十年度盈餘分配													
法定公積	-	-	-	-	-	3,632,717	-	(3,632,717)	-	-	-	-	-
特別公積轉回未分配盈餘	-	-	-	-	-	-	(473,367)	473,367	-	-	-	-	-
現金股利—每股 1.105 元	-	-	-	-	-	-	-	(8,661,456)	-	-	-	-	(8,661,456)
特別股股利	-	-	-	-	-	-	-	(126,795)	-	-	-	-	(126,795)
董監酬勞	-	-	-	-	-	-	-	(60,000)	-	-	-	-	(60,000)
員工紅利—現金	-	-	-	-	-	-	-	(101,458)	-	-	-	-	(101,458)
小計	7,838,422	78,384,220	625,000	6,250,000	22,885,732	21,494,007	222,083	-	(787,413)	143,011	(122,561)	(2,784,124)	125,807,516
現金增資—每股 25 元，基準日九十一年九月五日	840,000	8,400,000	-	-	12,600,000	-	-	-	-	-	-	-	21,000,000
長期股權投資按權益法迴轉之資本公積	-	-	-	-	(10,105)	-	-	-	-	-	-	-	(10,105)
按權益法認列被投資公司之外幣換算調整數	-	-	-	-	-	-	-	-	-	484,428	-	-	484,428
外幣長期股權投資之換算調整數	-	-	-	-	-	-	-	-	-	163,198	-	-	163,198
按權益法認列之長期股權投資未實現跌價損失	-	-	-	-	-	-	-	-	(449,450)	-	-	-	(449,450)
長期投資母公司股票以成本與市價孰低評價	-	-	-	-	-	-	-	-	(4,211,961)	-	-	-	(4,211,961)
九十一年度純益	-	-	-	-	-	-	-	7,461,803	-	-	-	-	7,461,803
九十一年度底餘額	8,678,422	86,784,220	625,000	6,250,000	35,475,627	21,494,007	222,083	7,461,803	(5,448,824)	790,637	(122,561)	(2,784,124)	150,245,429
九十一年度盈餘分配													
法定及特別公積	-	-	-	-	-	2,239,104	(222,083)	(2,017,021)	-	-	-	-	-
現金股利—每股 0.553 元	-	-	-	-	-	-	-	(4,800,426)	-	-	-	-	(4,800,426)
員工紅利-現金	-	-	-	-	-	-	-	(126,232)	-	-	-	-	(126,232)
特別股股利	-	-	-	-	-	-	-	(520,000)	-	-	-	-	(520,000)
迴轉處分固定資產溢價產生之資本公積	-	-	-	-	(1,876)	-	-	1,876	-	-	-	-	-
小計	8,678,422	86,784,220	625,000	6,250,000	35,473,751	23,733,111	-	-	(5,448,824)	790,637	(122,561)	(2,784,124)	144,798,771
迴轉長期股權投資按權益法認列之資本公積	-	-	-	-	(1,463)	-	-	-	-	-	-	-	(1,463)
按權益法認列被投資公司之外幣換算調整數	-	-	-	-	-	-	-	-	-	(148,368)	-	-	(148,368)
外幣長期股權投資之換算調整數	-	-	-	-	-	-	-	-	-	(129,504)	-	-	(129,504)
迴轉按權益法認列之長期股權投資未實現跌價損失	-	-	-	-	-	-	-	-	1,168,571	-	-	-	1,168,571
迴轉長期投資母公司股票以成本與市價孰低評價	-	-	-	-	-	-	-	-	2,626,162	-	-	-	2,626,162
迴轉受贈公積	-	-	-	-	(1,722)	-	-	-	-	-	-	-	(1,722)
九十二年純損	-	-	-	-	-	-	-	(13,779,931)	-	-	-	-	(13,779,931)
九十二年底餘額	8,678,422	\$ 86,784,220	625,000	\$ 6,250,000	\$ 35,470,566	\$ 23,733,111	\$ -	(\$ 13,779,931)	(\$ 1,654,091)	\$ 512,765	(122,561)	(\$ 2,784,124)	\$ 134,532,516

後附之附註係本財務報表之一部分。

(參閱動業眾信會計師事務所民國九十三年一月二十八日查核報告)

負責人：

經理人：

主辦會計：

中華開發工業銀行股份有限公司

現金流量表

民國九十二年及九十一年一月一日至十二月三十一日

單位：新台幣仟元

	九十二年 度	九十一年 度
營業活動之現金流量		
純益（損）	(\$ 13,779,931)	\$ 7,461,803
調整項目：		
提列備抵長期投資損失	8,931,713	1,106,645
提列備抵呆帳及保證責任準備	6,514,413	1,508,262
按權益法認列之投資損失淨額	4,073,408	1,217,549
應收款項增加	(708,548)	(1,003,953)
以交易為目的之買入證券及票 券增加	(700,678)	(698,427)
提列（迴轉）備抵買入證券及 票券跌價損失	(563,252)	515,223
應付款項增加（減少）	(487,529)	221,607
自按權益法計價之長期股權投 資取得之現金股利	362,359	540,110
遞延所得稅變動	(354,264)	(870,000)
支付職工退休金	(106,408)	(120,081)
折 舊	90,971	106,006
提列職工退休金準備	73,638	84,464
提列（迴轉）承受擔保品跌價 損失	(39,757)	59,495
處分承受擔保品損失	30,549	-
提列買賣損失準備	25,442	13,304
處分固定資產損失（利益）淨 額	(709)	145
出售不良債權損失	-	631,014
營業活動之淨現金流入	<u>3,361,417</u>	<u>10,773,166</u>
投資活動之現金流量		
放款減少（增加）	13,235,035	(6,091,567)
長期投資增加	(10,886,574)	(24,865,355)
拆放銀行同業減少（增加）	(6,567,302)	2,927,929
出售長期投資成本	3,684,874	5,785,546
存放銀行同業減少	852,122	796,173
（接次頁）		

(承前頁)		
存放央行增加	(605,772)	(4,951,137)
其他資產減少	369,330	1,362,836
已收現之出售不良債權價款	332,000	748,000
購買固定資產	(57,555)	(35,540)
處分固定資產價款	<u>2,795</u>	<u>3,778</u>
投資活動之淨現金流入(出)	<u>358,953</u>	<u>(24,319,337)</u>
融資活動之現金流量		
支付現金股利	(4,800,426)	(8,661,456)
銀行同業拆放增加(減少)	3,751,447	(465,885)
存款及匯款增加(減少)	(3,475,538)	7,002,815
金融債券增加(減少)	1,700,000	(4,620,000)
支付特別股股息	(520,000)	(126,795)
其他負債減少	(159,321)	(198,965)
發放董監酬勞及員工紅利	(126,232)	(161,458)
長期借款減少	(84,140)	(216,281)
現金增資	<u>-</u>	<u>21,000,000</u>
融資活動之淨現金流入(出)	<u>(3,714,210)</u>	<u>13,551,975</u>
本年度現金增加	6,160	5,804
年初現金餘額	<u>91,919</u>	<u>86,115</u>
年底現金餘額	<u>\$ 98,079</u>	<u>\$ 91,919</u>
現金流量資訊之補充揭露		
支付利息	<u>\$ 1,475,633</u>	<u>\$ 2,309,770</u>
支付所得稅	<u>\$ 50,524</u>	<u>\$ 52,700</u>

後附之附註係本財務報表之一部分。

(參閱勤業眾信會計師事務所民國九十三年一月二十八日查核報告)

負責人：

經理人：

主辦會計：

中華開發工業銀行股份有限公司

財務報表附註

民國九十二及九十一年度

(金額除另予註明外，均以新台幣仟元為單位)

一、公司沿革及業務範圍

本銀行原為信託投資公司，於四十八年五月十四日正式開始營業，後於八十八年一月一日改制為工業銀行。本銀行於九十一年四月十六日成立國際金融業務分行，另本銀行為擴大分行之營運規模以提高生產力，經主管機關核准，於九十二年十月至十一月分別裁撤南港、新竹科學園區及台南分行，其業務併入台北、桃園及高雄分行。截至九十二年底止，共有台中、高雄、台北、桃園及國際金融業務分行等五個分行。

本銀行於九十二及九十一年底之員工人數分別為 562 人及 595 人。

本銀行主要營業項目包括：收受存款、放款、直接投資生產事業、發行金融債券、投資及承銷有價證券、辦理國內外匯兌、辦理國內外保證業務、簽發國內外信用狀、辦理應收帳款承購業務、辦理政府債券自行買賣業務、附設信託部辦理信託業務、辦理國際金融業務及經主管機關核准辦理之其他有關業務。本銀行辦理存款及外匯業務對象為公司組織之投資戶與授信戶、保險業與財團法人及政府機關。

本銀行信託部辦理銀行法及信託業法規定之信託投資業務之規劃、管理及營業，暨投資國外有價證券及基金之信託業務。

本銀行發行之股票於九十年十二月二十八日以一比一之換股比例轉換為中華開發金融控股股份有限公司（以下稱母公司，持有本銀行百分之百股權之母公司）股票。依金融控股公司法之規定，轉換後本銀行股票即行下市，同日改由母公司之股票上市。

二、重要會計政策之彙總說明

本財務報表係依照證券發行人財務報告編製準則及一般公認會計原則編製。本銀行對於備抵呆帳及保證責任準備等之提列，必須使用合理之估計金額，因估計通常係在不確定情況下做成之判斷，因此可能與將來實際結果有所差異。因銀行業之經營特性，其營業週期較難

確定，故未將資產及負債科目區分為流動或非流動，惟已依其性質分類，並按相對流動性之順序排列，並於附註二十六說明資產及負債之到期分析。重要會計政策彙總說明如下：

財務報表彙編原則

本財務報表包括本銀行總分行及國際金融業務分行之帳目。總分行及國際金融業務分行間之內部往來及聯行往來等帳目均於彙編財務報表時互相沖減。

買入證券及票券

買入證券及票券原係按個別投資組合之總成本與總市價總額孰低計價；自九十二年一月一日起，變更爲按全體投資組合合併總成本與總市價孰低計價。出售成本除公債係按個別辨認法計算外，餘係按移動平均法計算。市價低於成本時，提列備抵跌價損失；已提列之備抵跌價損失，若市價回升，則於提列之金額內予以沖回。市價之決定如下：上市上櫃股票係會計期間最末一個月之平均收盤價，開放型受益憑證係年底淨資產價值，債券係財團法人中華民國證券櫃檯買賣中心年底參考價。以附買回條件出售或附賣回條件買入之公債，原係依照財政部之規定，分別作爲賣出及買入處理；惟自九十三年一月一日起，將依「公開發行銀行財務報告編製準則」之規定，變更爲按融資法處理。

催收款

根據財政部「銀行資產評估損失準備提列及逾期放款催收款呆帳處理辦法」之規定，放款及其他授信款項應於董事會決議或於清償期屆滿六個月內，連同已估列之應收利息轉列催收款。

備抵呆帳及保證責任準備

本銀行係就放款、貼現、買匯、應收帳款、應收利息、其他應收款及催收款，暨各項保證及應收承兌票款餘額，評估可收回性，以提列備抵呆帳及保證責任準備。

參照財政部「銀行資產評估損失準備提列及逾期放款催收款呆帳處理辦法」之規定，本銀行按授信戶之財務狀況、過去之往來交易經驗、本息償付是否有延滯情形等，並就特定債權之擔保品由本銀行內部自行評估其價值後，評估授信資產之可收回性。

本銀行對確定無法收回之債權，經提報董事會核准後予以沖銷。

長期投資

基金及公司債投資係按成本計價。

長期股權投資視本銀行對被投資公司是否具有重大影響力而採用權益法或成本法計價。

採用權益法計價之長期股權投資，持有被投資公司有表決權之股份超過百分之五十者，係依被投資公司同期之財務報表按約當持股比例認列投資損益及資本公積，持有被投資公司有表決權股份在百分之五十以下，且依規定得延遲認列損益者，如因未能及時取得被投資公司同期之財務報表，係於次一年度取得時，按上一年度約當持股比例認列投資損益及資本公積。被投資公司與本銀行會計年度起訖日期不同者，本銀行依被投資公司最近期財務報表按約當持股比例認列投資損益及資本公積。收到現金股利時則作為投資成本減項。取得股權或首次採用權益法時，投資成本與股權淨值間之差額係按十五年平均攤銷。被投資公司發行新股時，本銀行若未按比例認購，致使持股比例發生變動，並因而使投資之股權淨值發生增減，其增減數應調整資本公積及長期股權投資；前項調整如應借記資本公積，而帳上由長期股權投資所產生之資本公積餘額不足時，其差額則借記未分配盈餘。被投資公司產生未實現長期股權投資跌價損失及累積換算調整數時，本銀行亦按約當持股比例認列之。

採用成本法計價之長期股權投資係以投資成本計價，自被投資公司取得現金股利時列為投資收入。當投資之價值確已減損，且回復之希望甚小時，則提列備抵投資損失或調整其帳面價值，並列為當年度之損失。按成本法計價之上市上櫃公司股票，如年底總市價低於總成本，則按其差額提列未實現長期股權投資跌價損失，列為股東權益之減項；惟長期投資母公司股票部分，係視為單獨一類，不併入其他投資之總額比較。

自被投資公司取得之股票股利僅增加投資之股數，不作為收益處理，亦不增加投資成本。

長期股權投資出售時，係按移動平均法計算成本。

固定資產

固定資產係以成本減累積折舊計價。重大之更新及改良，列入固定資產；維護與修理則列為當年度費用。固定資產報廢或出售時，其成本及累積折舊均自有關帳目減除，因而產生之損益依其性質列為當年度之營業外收入及利益或費用及損失。

折舊係按直線法根據下列估計耐用年限計算提列：房屋及建築，三年至五十年；電腦設備，三年；交通及運輸設備，三年至五年；什項設備，五年至十年。耐用年數屆滿仍繼續使用者，就其殘值按估計可再使用年數續提折舊。

承受擔保品

承受之擔保品（帳列其他資產）成本包括承受價格及使其達到可出售狀態之必要支出，年底時按成本與淨變現價值孰低計價。

應計退休金負債

本銀行按精算結果認列退休金成本。

庫藏股票

本銀行買回已發行股票作為庫藏股票時，將所支付之成本借記「庫藏股票」科目，列為股東權益之減項。本銀行買回之庫藏股票於九十年十二月二十八日因股份轉換而改為持有母公司之股票，仍視為庫藏股票列作股東權益之減項。

本銀行註銷庫藏股票時，將其相關之成本貸記「庫藏股票」科目，並按股權比例借記「資本公積—股票發行溢價」與「股本」。庫藏股票之帳面價值如高於面值與股票發行溢價之合計數時，其差額應沖銷同種類庫藏股票所產生之資本公積，如有不足則借記未分配盈餘。

利息收入及手續費收入之認列

放款之利息收入，係按應計基礎估列；惟放款因逾期未獲清償而轉列催收款者，自轉列之日起對內停止計息，俟收現時始予認列收入。因紓困及協議展期而同意記帳之利息收入，依財政部規定自開始記帳日起，列為遞延收益，俟收現時始認列利息收入。

手續費收入係於收現且獲利過程大部分完成時認列。

所得稅

所得稅係作跨期間之所得稅分攤，即將可減除暫時性差異及未使用投資抵減之所得稅影響數認列為遞延所得稅資產，並評估其可實現性，認列相關備抵評價金額；應課稅暫時性差異之所得稅影響數認列為遞延所得稅負債。

因購置設備或技術、研究發展、人才培訓及股權投資等所產生之所得稅抵減，採當期認列法處理。

以前年度應付所得稅之調整，包含於當年度所得稅。

本銀行未分配盈餘加徵百分之十之所得稅，於董事會決議分配案年度認列為費用。

或有損失

在資產負債表日很有可能資產已經受損或負債已經發生，且其損失金額得以合理估計之或有損失，認列為當年度損失；若損失金額無法合理估計或損失有可能已經發生，則於財務報表附註揭露之。

以外幣為準之交易事項

本銀行之外幣交易事項除長期投資外，係以原幣金額列帳。外幣損益項目，按每日即期匯率折算，並結轉至新台幣損益帳。外幣資產及負債之項目，按資產負債表日即期匯率折算為新台幣。因折算產生之已實現及未實現兌換損益均列為當年度兌換利益或損失。外幣長期投資年底餘額按即期匯率換算後所產生之兌換差額處理如下：按成本法計價者，未實現兌換損失調整減少長期投資，並認列換算調整數作為股東權益減項，未實現兌換利益則不予調整認列；按權益法計價者，該項兌換差額作為換算調整數並列於股東權益項下。

衍生性金融商品

(一) 外匯換匯

外匯換匯合約之遠期部位，以訂約日之即期匯率與約定遠期匯率間之差額於合約期間按直線法平均攤銷，列為利息收入或費用。買賣合約所產生之應收及應付款項於年底時互為沖減，其差額列為資產或負債。

(二) 利率交換

利率交換之交易因無本金之實際移轉，簽約時僅作備忘記錄。以交易為目的之利率交換合約於約定結算日及資產負債表日就結算應收取或應給付之利息差額列為利息收入或利息費用，並於資產負債表日依市價法評價；以避險為目的之利率交換合約，則將利息差額作為被避險項目利息收入或利息費用之調整。

遠期外匯

因遠期外匯買賣合約所產生之外幣資產及負債按約定之遠期匯率入帳，於合約到期收付結清時，因與當時即期匯率不同所產生之損益，認列收付結清期間損益。買賣合約於年底尚未到期者，則依合約剩餘期間之遠期匯率予以換算調整，因而產生之兌換差額，列為當年度損益。買賣合約所產生之應收及應付款項於年底時互為沖減，其差額列為資產或負債。

科目重分類

九十一年度之財務報表，若干科目業經重分類，俾配合九十二年度財務報表之表達方式。

三、會計變動之理由及其影響

本銀行買入證券及票券原係按個別投資組合之總成本與市價總額孰低計價，現依中華民國會計研究發展基金會(82)基祕字第 003 號解釋令之規定並與母公司中華開發金融控股公司旗下之證券子公司採用一致之評價方式，而向證期會申請變更評價方法並經證期會台財證(六)字第 0910164040 號函核准，自九十二年一月一日起，變更為按全體投資組合合併總成本與總市價孰低計價。採用上述新評價方法，使本銀行九十二年度之純損金額減少 246,678 仟元。新方法追溯採用之累積影

響數為 173,231 仟元，並包含於九十二年度之純損中，損益表中所列示之擬制資料已調整買入證券及票券評價方法追溯適用之影響數。

四、現金

	九 十 二 年 十二月三十一日	九 十 一 年 十二月三十一日
待交換票據	\$ 91,881	\$ 84,256
週轉金	<u>6,198</u>	<u>7,663</u>
	<u>\$ 98,079</u>	<u>\$ 91,919</u>

五、存放央行

存放央行包括之存款準備金，係依規定就每月各項存款之平均餘額，按法定準備率計算，提存於中央銀行之存款準備金帳戶。截至九十二及九十一年底止，存款準備金中分別有 542,220 仟元及 624,907 仟元依規定非於每次調整存款準備金時不得動用。

為配合中央銀行同業資金調撥清算作業系統採行即時總額清算機制，本銀行九十二及九十一年底之央行定存單計有 5,500,000 仟元已設質提供作為日間透支之擔保，惟該擔保額度可隨時變更。

另依中央銀行規定，就收受之外匯存款，按法定準備率計算，提存外匯存款準備金，該項外匯存款準備金得隨時存取，但不予計息。九十二年底因存款準備金已提足，故不再增提外匯存款準備金；九十一年底外匯存款準備金餘額計 11,121 仟元。

六、買入證券及票券

	九 十 二 年 十二月三十一日	九 十 一 年 十二月三十一日
開放型受益憑證	<u>\$ 2,865,640</u>	<u>\$ 5,050,000</u>
上市及上櫃		
股票及存託憑證	6,091,397	3,557,697
可轉換公司債	1,412,203	857,616
政府債券	632,589	1,312,963
公司債	300,000	-
權利證書	<u>177,125</u>	<u>-</u>
	<u>8,613,314</u>	<u>5,728,276</u>
合 計	11,478,954	10,778,276
減：備抵跌價損失	-	563,252
淨 額	<u>\$ 11,478,954</u>	<u>\$ 10,215,024</u>

九十二及九十一年底之餘額中分別包括 406,525 仟元及 458,218 仟元（面額分別為 382,100 仟元及 428,200 仟元）之政府債券已提供作為假扣押之擔保或租稅行政救濟及營業保證金之繳存。

市價資料如下：

	九 十 二 年 十二月三十一日	九 十 一 年 十二月三十一日
開放型受益憑證	\$ 2,873,643	\$ 5,059,870
股票及存託憑證	5,844,719	2,994,445
可轉換公司債	1,696,320	864,585
政府債券	742,865	1,500,498
公司債	300,000	-
權利證書	283,092	-

七、放 款

	九 十 二 年 十二月三十一日	九 十 一 年 十二月三十一日
短期無擔保放款	\$ 1,932,429	\$ 6,116,699
短期擔保放款	121,914	338,000
中期無擔保放款	10,318,540	11,955,338
中期擔保放款	35,700,584	46,208,810
長期無擔保放款	7,538,261	7,088,800
長期擔保放款	7,794,421	6,923,753
催收款	784,998	943,058
出口押匯	452	727
放款總額	64,191,599	79,575,185
減：備抵呆帳	5,645,779	1,316,833
放款淨額	<u>\$ 58,545,820</u>	<u>\$ 78,258,352</u>

上列催收款已依規定停止對內計息，九十二及九十一年度按本銀行平均放款利率估計之未計提利息收入分別為 29,411 仟元及 46,096 仟元。

本銀行於九十二及九十一年度並無未經訴追即行轉銷之授信債權。

備抵呆帳之明細及變動情形如下：

	九	十	二	年	度
	特定債權無法收回之風險		全體債權組合之潛在風險		合計
年初餘額	\$ 152,521		\$ 1,164,312		\$ 1,316,833
本年度提列呆帳費用	6,761,822		(474,090)		6,287,732
沖銷放款	(1,958,786)		-		(1,958,786)
年底餘額	<u>\$ 4,955,557</u>		<u>\$ 690,222</u>		<u>\$ 5,645,779</u>

	九	十	一	年	度
	特定債權無法收回之風險		全體債權組合之潛在風險		合計
年初餘額	\$ 815,072		\$ 673,701		\$ 1,488,773
本年度提列呆帳費用	954,208		490,611		1,444,819
沖銷放款	(1,616,759)		-		(1,616,759)
年底餘額	<u>\$ 152,521</u>		<u>\$ 1,164,312</u>		<u>\$ 1,316,833</u>

八、長期投資

	九 十 二 年 十二月三十一日	九 十 一 年 十二月三十一日
股 票		
按成本法計價		
中華開發金控公司－ 係分別減除備抵跌 價損失 1,585,800 仟 元及 4,211,961 仟元 後之餘額	\$ 12,520,565	\$ 9,894,404
其他上市及上櫃	15,679,763	15,711,148
未上市上櫃	<u>40,876,009</u>	<u>45,110,201</u>
	<u>69,076,337</u>	<u>70,715,753</u>
按權益法計價		
上市及上櫃	482,028	514,031
未上市上櫃	<u>31,322,118</u>	<u>32,919,041</u>
	<u>31,804,146</u>	<u>33,433,072</u>
股票投資淨額	100,880,483	104,148,825
基 金	1,115,691	1,090,518
可轉換公司債	28,881	29,540
政府公債	497,994	-
受益證券	<u>169,890</u>	<u>-</u>
投資淨額	<u>\$ 102,692,939</u>	<u>\$ 105,268,883</u>

長期投資上市及上櫃公司股票之市價資料如下：

	九 十 二 年 十二月三十一日	九 十 一 年 十二月三十一日
按成本法計價	\$ 40,444,310	\$ 31,754,164
按權益法計價	721,327	597,680

九十二及九十一年度按權益法認列之投資損失分別為 4,073,408 仟元及 1,217,549 仟元，其中除中菲資產管理公司係分別按未經會計師查核之九十二及九十一年度財務報表認列，開發全球生技顧問公司係按未經會計師查核之九十二年度財務報表認列及 CDIB Biotech, Inc.係按未經會計師查核之九十一年度財務報表認列外，餘係按經會計師查核之財務報表認列投資損益，且本銀行管理當局認為倘上述該等財務報表經會計師查核，其可能之影響並不重大。

本銀行原子公司大華證券股份有限公司（大華證券），於九十一年十一月八日按大華證券普通股○·九七八一股轉換母公司普通股一股（即 0.9781：1）之比例進行股份轉換。轉換後本銀行原持有之大華證券股票全數轉為持有母公司之股票，仍帳列長期投資，並按成本法計價。

依金融控股公司法規定，金融機構辦理轉換為金融控股公司時，因股份轉換而持有金融控股公司之股份者，得於三年內轉讓所持有股份予金融控股公司或其子公司之員工，或作為股權轉換之用，或於證券集中市場或證券商營業處所賣出。屆期未轉讓或未賣出者，視為金融控股公司未發行股份，並應辦理變更登記。截至九十二年十二月三十一日止，本銀行因股份轉換所持有母公司之股份計 795,462 仟股，帳面價值為 14,106,365 仟元，該等股票依九十二年十二月份之平均收盤價計算之市價為 12,520,565 仟元，本銀行針對該持有之母公司股票所提列備抵跌價損失計 1,585,800 仟元，帳列股東權益項下。該等股票依法最遲應於九十四年十一月前轉讓，逾期未轉讓者，視為母公司未發行股份應辦理變更登記，本銀行董事會尚未決議對上列股票之預計處理方式。

本銀行與若干被投資公司之主要股東訂有投資協議書，約定本銀行得於一定期限後或該被投資公司未達一定條件時，以約定之價格，要求對方購買本銀行持有之股份。

本銀行持股百分之五十以上之下列子公司之個別總資產及營業收入除中華開發資產管理公司外，均未達本銀行總資產及營業收入百分之十，且合計總資產或營業收入亦未達本銀行總資產或營業收入百分之三十，因是編製合併財務報表之主體為本銀行及中華開發資產管理公司與其子公司。

子 公 司 名 稱	持 股 %
中華開發創業投資公司	96.70
中華創業投資公司	68.80
中亞創業投資公司	99.99
華開租賃公司	82.96
世華開發顧問公司	50.00
中菲資產管理公司	60.00
中華開發工銀科技顧問公司	100.00
中華開發全球資訊公司	100.00
中華開發資產管理公司	100.00
中華開發知識經濟創業投資公司	100.00
中瑞創業投資公司	100.00
開發全球生技顧問公司	100.00
CDIB Venture Investment (USA) Ltd.	100.00
CDIB Venture Investment (ASIA) Ltd.	100.00
CDM Corporation	60.00
CDIB Capital Investment (KOREA) Corporation	100.00
Japan Venture Capital Corporation	50.29
CMM Corporation	60.00
CDIB Europe Investment Co.	100.00
CDIB Australia Investment Co.	100.00
CDIB Bioventures, Inc.	100.00
CDIB Biotech USA Investment, Co., Ltd.	50.00
CDIB Biotech Venture Management Inc.	100.00
WebVC Corporation	100.00
CDIB Capital Investment Japan Ltd.	100.00
CDIB Capital Investment America Corp.	100.00

九、固定資產

	九 十 二 年 十二月三十一日	九 十 一 年 十二月三十一日
成 本	<u>\$ 2,146,280</u>	<u>\$ 2,138,512</u>
減：累積折舊		
房屋及建築	407,546	397,786
電腦設備	259,904	243,251
交通及運輸設備	15,204	18,135
什項設備	<u>78,991</u>	<u>71,435</u>
小 計	<u>761,645</u>	<u>730,607</u>
	1,384,635	1,407,905
預付房地及設備款	<u>4,082</u>	<u>22,969</u>
淨 額	<u>\$ 1,388,717</u>	<u>\$ 1,430,874</u>

本銀行之辦公大樓一部分自行使用，一部分以營業租賃方式出租（參閱附註十）。

十、其他資產

	九 十 二 年 十二月三十一日	九 十 一 年 十二月三十一日
遞延所得稅資產	\$ 808,356	\$ 808,356
預付稅款	496,086	393,440
存出保證金	40,274	38,046
房屋及建築－出租用（減累積折舊後之淨額）	122,560	115,905
承受擔保品－減備抵跌價損失 19,738 仟元及 59,495 仟元後之 淨額	117,867	73,810
其 他	<u>15,969</u>	<u>57,154</u>
	<u>\$ 1,601,112</u>	<u>\$ 1,486,711</u>

十一、銀行同業拆放

九十二年底餘額於九十三年一月至四月到期，年利率 0.03%-5.3%；
九十一年底餘額於九十二年一月至七月到期，年利率 0.05%-4.78%。

十二、存款及匯款

	九十二年 十二月三十一日	九十一年 十二月三十一日
郵匯局轉存款	\$ 18,729,222	\$ 20,761,740
定期存款	15,267,152	17,536,792
外匯定期存款	2,962,883	3,015,987
活期存款	2,829,696	3,259,439
外匯活存	1,710,393	297,119
其他	165,861	269,668
	<u>\$ 41,665,207</u>	<u>\$ 45,140,745</u>

十三、金融債券

係本銀行已發行之金融債券，九十二及九十一年度之年利率分別為 0.97%-5.65% 及 2.98%-5.65%，每年或到期付息一次，到期一次還本，到期日分別為九十三年三月至九十七年十二月及九十二年十二月至九十六年三月。

十四、長期借款

	九十二年 十二月三十一日	九十一年 十二月三十一日
行政院開發基金借款－分期償還，每季還本一次；九十二及九十一年度之年利率分別為 0.15%- 3.63% 及 0.9%-4.805%，最後到期日為九十三年十月至一〇四年二月	\$ 172,165	\$ 256,305
經濟部開發工業管理基金借款－分期償還，每半年還本一次，每月按機動利率付息一次，九十二及九十一年度之年利率分別為 3.63% 及 4.105%-4.805%，最後到期日為一〇四年二月	<u>50,250</u>	<u>50,250</u>
	<u>\$ 222,415</u>	<u>\$ 306,555</u>

截至九十二及九十一年底止，尚未動用之長期借款額度分別為 166,706 仟元及 148,706 仟元。

十五、職工退休辦法及退休金

本銀行對正式聘用員工訂有退休辦法，依該辦法規定，員工退休金之支付係根據服務年資及退休時之基本薪資計算給付。

本銀行每月按員工薪資總額之百分之十五提撥員工退休基金，交由勞工退休準備金監督委員會以該委員會名義存入中央信託局之專戶。

九十二及九十一年度退休金基金之變動情形如下：

	<u>九十二年</u>	<u>九十一年</u>
退休金基金		
年初餘額	\$ 349,966	\$ 269,092
本年度提撥	67,775	74,925
本年度支付	(50,054)	(962)
利息收入	5,419	6,911
年底餘額	<u>\$ 373,106</u>	<u>\$ 349,966</u>

九十二及九十一年度淨退休金成本明細如下：

	<u>九十二年</u>	<u>九十一年</u>
服務成本	\$ 54,623	\$ 59,617
利息成本	30,497	36,116
退休基金資產實際報酬	(6,239)	(10,095)
退休金資產損失	(9,506)	(5,702)
攤銷數	4,263	4,528
淨退休金成本	<u>\$ 73,638</u>	<u>\$ 84,464</u>

退休基金提撥狀況與帳載應計退休金負債之調節如下：

	<u>九十二年</u>	<u>九十一年</u>
	<u>十二月三十一日</u>	<u>十二月三十一日</u>
給付義務		
既得給付義務	\$ 185,987	\$ 157,230
非既得給付義務	379,395	412,921
累積給付義務	565,382	570,151
未來薪資增加之影響數	120,696	200,929
預計給付義務	686,078	771,080
退休基金資產公平價值	(435,716)	(361,192)
提撥狀況	250,362	409,888

(接次頁)

(承前頁)

	九十二年 十二月三十一日	九十一年 十二月三十一日
未認列過渡性淨給付義務	(\$ 53,101)	(\$ 56,422)
退休金利益(損失)未攤銷餘額	31,100	(95,367)
應計退休金負債	<u>\$ 228,361</u>	<u>\$ 258,099</u>
既得給付	<u>\$ 197,875</u>	<u>\$ 176,762</u>

退休金給付義務及計算淨退休金成本之假設為：

	九十二年度	九十一年度
折現率	3.0%	4.0%
未來薪資水準增加率	2.0%	3.0%
退休基金資產預期投資報酬率	3.0%	4.0%

十六、管理及業務費用

	九十二年度	九十一年度
用人費用		
薪資費用	\$ 495,466	\$ 550,575
各項獎金	148,883	224,866
退休金費用	73,638	84,464
員工保險費	33,556	33,825
其他用人費用	45,718	52,567
折舊	90,971	106,006
稅捐	85,512	108,875

十七、營業外費用及損失

	九十二年度	九十一年度
出售不良債權損失	\$ -	\$ 631,014
其他	<u>6,867</u>	<u>60,133</u>
	<u>\$ 6,867</u>	<u>\$ 691,147</u>

本銀行分別於九十一年十月三十一日及九十年十二月二十七日出售帳面淨額分別為 2,531,014 仟元及 3,251,769 仟元之不良債權予本銀行之孫公司開發工銀資產管理股份有限公司，出售價款分別為 1,900,000 仟元及 2,000,000 仟元，並分別認列出售損失計 631,014 仟元及 1,251,769 仟元。截至九十二及九十一年底止，尚未收取之款項分別為 2,020,000 仟元及 2,352,000 仟元，帳列應收款項項下。

十八、股東權益

(一) 股本

依本銀行章程規定，有關甲種特別股之權利義務及其他重要事項主要如下：(1)特別股股息每年為 5.2%，依實際發行價格計算，每年以現金一次發放；(2)發行期限為六年，本銀行將於到期日依原始發行價格加計以往年度積欠之股息贖回；(3)發行年度及到期年度現金股息按當年度實際發行日數計算，到期年度之現金股息應於次一年度股東常會後宣告發放；(4)甲種特別股於當年度如無足夠盈餘分派股息時，應按股息率以年複利計算，累計於以後有盈餘年度優先補足；(5)甲種特別股不得轉換為普通股；(6)甲種特別股不得參加普通股關於盈餘及資本公積為現金或撥充資本之分派。而甲種特別股溢價發行之資本公積不得撥充資本；(7)本銀行現金增資時，甲種特別股股東與普通股股東享有相同之新股優先認股權。

(二) 資本公積

依據證期會規定，長期股權投資採用權益法認列之資本公積不得撥充資本或分配現金股利。現金增資溢價發行新股之資本公積轉增資每年以一定比例為限，並不得於現金增資年度即將該增資溢價提出撥充資本，且每次增資不得超過規定之限額。

(三) 盈餘分配及股利政策

本銀行章程規定如下：

每年度稅後盈餘於彌補往年虧損並依法繳付稅捐、提存法定盈餘公積及依法令提列特別盈餘公積後，應優先分派甲種特別股之股息。優先分派甲種特別股股息後之餘額則依股東會決議分派之，但分配員工紅利不得少於該項餘額之 1%。前述盈餘分配，除員工紅利外，得經股東會決議變更之。

本銀行為營運發展需要及股東利益考量，並兼顧銀行法及相關法規，採取剩餘股利政策。本銀行將依相關法令及公司章程之規定決定股利分派之條件、時機與金額。本銀行以分派現金股利為原則，但法定盈餘公積未達資本總額前，現金股利分配金額不得超過資本

總額之百分之十五。前述股利分配原則得視實際需要經股東會決議調整之。

依公司法規定，上述法定公積應繼續提撥，惟當是項公積已達股本總額時，不在此限。法定公積得用以彌補虧損，當法定公積已達實收股本百分之五十時，亦得以其半數撥充股本。

依所得稅法規定，分配屬於八十七年度（含）以後之盈餘時，股東可獲配按股利分配日稅額扣抵比率計算之可扣抵稅額，若分配屬於八十六年度（含）以前之盈餘（包括特別盈餘公積）時，則無可扣抵稅額可資分配。

有關盈餘之分配應於翌年召開股東常會時予以承認，並於該年度入帳。

依金融控股公司法規定，金融控股公司子公司之股東會職權由董事會行使，不適用公司法有關股東會之規定。

本銀行董事會分別於九十二年二月十一日及九十一年三月八日決議通過九十一及九十年度盈餘分配案如下：

	<u>九 十 一 年 度</u>	<u>九 十 年 度</u>
提列法定盈餘公積	\$ 2,239,104	\$ 3,632,717
迴轉特別盈餘公積	(222,083)	(473,367)
分派特別股息（註）	520,000	126,795
現金股利（每股 0.553 元及 1.105 元）	4,800,426	8,661,456
提撥員工現金紅利	126,232	101,458
提撥董監酬勞	-	60,000
	<u>\$ 7,463,679</u>	<u>\$ 12,109,059</u>

註：特別股息按實際發行價格之 5.2% 計算。

若上述配發員工紅利係於九十一年度以費用列帳，則本銀行九十一年度之基本稅後每股盈餘將由 0.87 元減少為 0.85 元。

有關董事會決議盈餘分派情形，請至台灣證券交易所之「公開資訊觀測站」查詢。

十九、庫藏股票

收 回 原 因	年 初 股 數 (仟 股)	本 年 度 增 減 變 動 (仟 股)	年 底 股 數 (仟 股)
九十二及九十一年度 轉讓股份予員工	<u>122,561</u>	<u>-</u>	<u>122,561</u>

本銀行為轉讓股份予員工而買回之庫藏股票 122,561 仟股於九十年十二月二十八日以一比一之換股比例轉換為母公司之股票。

根據證券交易法規定，公司買回股份不得超過已發行股份總數百分之十，收回股份之總金額不得逾保留盈餘加發行股份溢價及已實現之資本公積；買回之股份，不得質押，且於未轉讓前不得享有股東權利。

二十、所得稅

所得稅利益構成項目如下：

	九 十 二 年 度	九 十 一 年 度
當年度應負擔所得稅	\$ -	\$ -
以前年度應付所得稅調整數	163,162	-
遞延所得稅變動	(354,264)	(870,000)
未分配盈餘加徵	<u>191,102</u>	<u>411,644</u>
所得稅利益	<u>\$ -</u>	<u>(\$ 458,356)</u>

九十二及九十一年底之遞延所得稅資產均為 808,356 仟元，主要係投資抵減超過當年度稅法規定得以抵減限額之所得稅影響數，本銀行業已評估未來可實現性而提列相關之備抵評價金額分別為 706,182 仟元及 869,119 仟元。

所得稅抵減相關資訊如下：

法 令 依 據	抵減項目	可 抵 減 總 額	尚 未 抵 減 餘 額	最 後 抵 減 年 度
九十二年十二月三十一日				
促進產業升級條例	股權投資	\$ 1,560,261	\$ 1,514,538	92-94
九十一年十二月三十一日				
促進產業升級條例	股權投資	1,724,486	1,677,475	92-94

本銀行截至八十七年度止之所得稅結算申報，業經台北市國稅局核定。其中八十三至八十七年度有關公債屬前手息部分之扣繳稅款認定不得抵繳，核定應補繳稅額共計 198,443 仟元。本銀行已與國稅局進行協談，同意核退扣繳稅款之百分之六十五，餘百分之三十五部分不再爭訟，其相關之所得稅負債業已估列。此外，本銀行八十八至九十一年度之所得稅申報案件中，尚未經稅捐機關核定之公債前手息之扣繳稅款共計 208,367 仟元，九十二年度尚未申報之公債前手息之扣繳稅款計 25,165 仟元，本銀行亦同意稅捐機關依扣繳稅款百分之六十五核退，餘百分之三十五部分之相關所得稅負債業已估列。

本銀行九十二及九十一年底可扣抵稅額帳戶餘額分別為 162,799 仟元及 91,198 仟元。

九十二年度因係虧損，故並無盈餘可供分配，可扣抵稅額帳戶餘額將累積至以後年度盈餘分配時，再行計算股東可獲配之稅額扣抵比率。九十一年度實際盈餘分配之稅額扣抵比率為 3.10%。

二一、每股盈餘（虧損）

	九 十 二 年 度		九 十 一 年 度	
	稅 前	稅 後	稅 前	稅 後
基本每股盈餘（虧損）				
繼續營業部門淨益（損）	(\$ 1.63)	(\$ 1.63)	\$ 0.88	\$ 0.94
會計原則變動累積影響數	0.02	0.02	-	-
本年度純益（損）（未減除特別股利）	(\$ 1.61)	(\$ 1.61)	\$ 0.88	\$ 0.94

計算每股盈餘（虧損）之分子及分母揭露如下：

	金 額 (分 子)		股 數 (分 母)	每 股 盈 餘 (虧 損)	
	稅 前	稅 後		(元)	(元)
九十二年度					
純 損	(\$ 13,779,931)	(\$ 13,779,931)		(\$ 1.61)	(\$ 1.61)
減：特別股股利	(520,000)	(520,000)		(0.06)	(0.06)
屬於普通股股東之本 年度純損	(\$ 14,299,931)	(\$ 14,299,931)	8,555,861 仟股	(\$ 1.67)	(\$ 1.67)

(接 次 頁)

(承前頁)

	金 額 (分 子)		股 數 (分 母)	每 股 盈 餘 (虧 損) (元)	
	稅 前	稅 後		稅 前	稅 後
九十一年度					
純 益	\$ 7,003,447	\$ 7,461,803		\$ 0.88	\$ 0.94
減：特別股股利	(520,000)	(520,000)		(0.07)	(0.07)
屬於普通股股東之本 年度純益	<u>\$ 6,483,447</u>	<u>\$ 6,941,803</u>	<u>7,987,423 仟股</u>	<u>\$ 0.81</u>	<u>\$ 0.87</u>

二二、關係人交易

除已於其他附註揭露者外，本銀行與關係人間之關係及重要交易事項彙總如下：

關 係 人 名 稱	與 本 銀 行 之 關 係
中華開發金融控股公司(開發金控)	母公司
上海商業儲蓄銀行(上海商銀)	本銀行母公司之董事
台灣銀行	同 上
財團法人中華開發工業銀行文教基金會	九十二年六月二十三日以前董事長相同
大華證券公司	九十一年十一月八日前為本銀行之子公司，嗣後與本銀行之母公司相同
菁英綜合證券公司	母公司相同
華開租賃公司	本銀行之子公司
中華開發全球資訊公司	同 上
CDIB Venture Investment (USA) Ltd.	同 上
開發國際投資公司	本銀行具有實質控制能力之被投資公司
其 他	本銀行具有實質控制關係之關係人(請參閱附表八)、經理人、董事長及總經理二親等以內親屬、母公司之董事及監察人等

1、放 款

年 度	十 二 月 三 十 一 日		年 利 率 (%)	當 年 度 利 息 收 入	
	金 額	百 分 比 (%)		金 額	百 分 比 (%)
九十二	\$ 2,083,000	3.24	2.687-4.85	\$ 67,144	2.61
九十一	2,235,897	2.81	2.937-6.92	76,597	2.23

2、存放銀行同業

年 度	十二月三十一日		年 利率 (%)	當 年 度 利 息 收 入	
	金 額	百分比 (%)		金 額	百分比 (%)
九十二	\$ 10,706	3.27	-	\$ -	-
九十一	29,633	2.51	-	-	-

3、拆放銀行同業

年 度	十二月三十一日		年 利率 (%)	當 年 度 利 息 收 入	
	金 額	百分比 (%)		金 額	百分比 (%)
九十二年 上海商銀	\$ -	-	2.15	\$ 1,872	1.51

4、銀行同業拆放

年 度	十二月三十一日		年 利率 (%)	當 年 度 利 息 支 出	
	金 額	百分比 (%)		金 額	百分比 (%)
九十二 上海商銀	\$ 222,911	2.21	0.03-4.83	\$ 5,210	6.79
九十一 上海商銀	1,025,216	16.14	1.5-2.14	20,827	15.16

5、存款及匯款

年 度	十二月三十一日		年 利率 (%)	當 年 度 利 息 支 出	
	金 額	百分比 (%)		金 額	百分比 (%)
九十二	\$ 4,501,687	10.80	0.2-13	\$ 23,573	3.47
九十一	2,459,511	5.45	0.6-13	64,618	6.13

6、租金收入

年 度	當 年 度 租 金 收 入	占 該 科 目 百 分 比 (%)
九十二		
開發國際投資公司	\$ 6,159	23.15
開發金控公司	4,712	17.71
其 他	6,313	23.74

(接次頁)

(承前頁)

年	度	當年度租金收入	占該科目百分比 (%)
<u>九十一</u>			
	開發國際投資公司	\$ 5,919	14.55
	其他	4,757	11.69

7、其他營業費用－服務費

年	度	當年度費用支出	占該科目百分比 (%)
<u>九十二</u>			
	開發金控公司	\$ 6,736	0.85

8、長期投資

本銀行於九十一年十二月三十一日依帳面成本 172,560 仟元出售 Sunrise Capital Partners, L.P.之股份予子公司 CDIB Venture Investment (USA) Ltd.。

9、固定資產

本銀行截至九十二及九十一年十二月三十一日止，向中華開發全球資訊公司購入固定資產之金額分別為 13,470 仟元及 5,250 仟元。買賣斷債券

	向關係人購買 之債券	出售予關係人 之債券
<u>九十二年度</u>		
大華證券公司	\$ 2,931,590	\$ 4,264,162
菁英綜合證券公司	800,728	580,777
台灣銀行	124,747	62,159
華開租賃公司	533	-
<u>九十一年度</u>		
大華證券公司	6,709,497	7,159,882
菁英證券公司	372,965	104,623

10、捐 贈

本銀行於九十二及九十一年度分別捐贈 6,000 仟元及 11,000 仟元予財團法人中華開發工業銀行文教基金會。

本銀行與關係人間之交易，除行員存放款在限額內享有利率優惠外，其他交易條件與非關係人相當。

本銀行根據銀行法第三十二及三十三條之規定，對有利害關係者，除消費者貸款額度內及對政府貸款外，不得為無擔保授信；為擔保授信時，應有十足擔保，且其條件不得優於其他同類授信對象。

二三、承諾及或有事項

截至九十二年底止，本銀行除附註二十七金融商品之揭露所述者外，計有下列承諾及或有事項：

- (一) 出售附買回條件之債券面額計 4,960,200 仟元，約定於九十三年一月至四月以 5,323,654 仟元買回。
- (二) 買進附賣回條件之債券面額計 2,313,400 仟元，約定於九十三年一月以 2,433,026 仟元賣出。
- (三) 與客戶訂定買賣即期合約之承諾金額 272,474 仟元。
- (四) 信託帳資產負債表及財產目錄

信託帳資產負債表

九十二年十二月三十一日

信 託 資 產	信 託 負 債 及 權 益
流動資產	流動負債
銀行存款	\$ 14,661
短期投資	長期負債
存 貨	91,000
其他流動資產	其他負債
流動資產總額	受 益 權
1,082,325	485,415
長期投資	其 他
303,580	17,492
固定資產	其他負債總額
土 地	502,907
796,670	信託負債總額
房屋及建築	608,568
623,150	資 本
減：累計折舊－房屋	信託資本
及建築	2,180,054
(21,862)	公積及盈餘
固定資產總額	累積盈虧
1,397,958	29,752
其他資產	收益分配
233	(194,151)
信 託 資 產 總 額	本期損益
\$ 2,784,096	159,873
	公積及盈餘總額
	(4,526)
	權益總額
	2,175,528
	信託負債及權益總額
	\$ 2,784,096

信託財產目錄

九十二年十二月三十一日

投 資 項 目	帳 列 金 額
銀行存款	\$ 355,855
短期投資－債券型基金	9,800
存 貨	705,177
長期投資－國內股票	303,580
土 地	796,670
房屋及建築－減累積折舊後之淨額	601,288
其他資產	11,726
合 計	\$ 2,784,096

二四、自有資本與風險性資產比率

依銀行法及有關辦法規定，為健全銀行財務基礎，銀行自有資本與風險性資產之比率，不得低於 8%；凡實際比率低於規定標準者，中央主管機關得限制其盈餘分配。

本銀行九十二及九十一年底之自有資本與風險性資產比率分別為 32.03% 及 35.02%。

二五、孳息資產與付息負債之平均值及當年度平均利率

平均值係按孳息資產與付息負債之日平均值計算。

	九 十 二 年 度 平 均 值	平 均 利 率 (%)
<u>資 產</u>		
存拆放銀行同業	\$ 15,173,960	0.89
存放央行	10,174,939	1.43
買入票券及證券－債券	2,129,615	2.67
放 款 (註)	71,566,084	3.60
長期投資-債券	9,985	2.00
<u>負 債</u>		
活期存款	3,238,491	1.12
定期存款	19,911,780	1.40
郵匯局轉存款	20,185,103	1.81
銀行同業拆放	11,047,540	0.69
金融債券	14,741,644	4.32
長期借款	212,344	1.93

	九 十 一 年 度	平 均 值	平 均 利 率 (%)
<u>資 產</u>			
存拆放銀行同業	\$ 12,652,089		1.60
存放央行	10,039,734		2.13
買入票券及證券－債券	1,558,903		3.39
放 款 (註)	75,941,250		4.53
<u>負 債</u>			
活期存款	4,456,600		1.25
定期存款	20,573,272		2.20
郵匯局轉存款	20,615,221		2.65
銀行同業拆放	10,170,361		1.35
金融債券	15,417,808		4.93
長期借款	402,709		2.48

註：不包含催收款。

二六、資產及負債之到期分析

本銀行資產及負債之到期期間，按資產負債表日至到期日之剩餘期間認定。資產及負債有約定到期日者，按約定到期日作到期分析，無約定到期日者，則以該資產預期變現或該負債預期償還之日期為其假設之到期日，作到期分析。

	九 十 二 年 十 二 月 三 十 一 日			
	一 年 以 內	超 過 一 年 至 七 年	超 過 七 年	合 計
<u>資 產</u>				
現 金	\$ 98,079	\$ -	\$ -	\$ 98,079
存拆放銀行同業	11,125,789	-	-	11,125,789
存放央行	11,905,706	500,000	-	12,405,706
買入票券及證券－淨額	11,478,954	-	-	11,478,954
應收款項－淨額	3,859,978	-	-	3,859,978
放款－淨額	2,819,245	40,547,220	15,179,355	58,545,820
長期投資-政府公債	-	497,994	-	497,994
	<u>\$ 41,287,751</u>	<u>\$ 41,545,214</u>	<u>\$ 15,179,355</u>	<u>\$ 98,012,320</u>
<u>負 債</u>				
郵匯局轉存款	\$ 18,729,222	\$ -	\$ -	\$ 18,729,222
應付款項	2,017,472	-	-	2,017,472
其他存款	15,402,672	7,533,313	-	22,935,985
銀行同業拆放	10,103,437	-	-	10,103,437
金融債券	2,800,000	11,080,000	-	13,880,000
長期借款	-	142,015	80,400	222,415
	<u>\$ 49,052,803</u>	<u>\$ 18,755,328</u>	<u>\$ 80,400</u>	<u>\$ 67,888,531</u>

	九 十 一 年 十 二 月 三 十 一 日			
	一 年 以 內	超 過 一 年 至 七 年	超 過 七 年	合 計
資 產				
現 金	\$ 91,919	\$ -	\$ -	\$ 91,919
存拆放銀行同業	5,410,609	-	-	5,410,609
存放央行	11,799,934	-	-	11,799,934
買入票券及證券－淨額	10,215,024	-	-	10,215,024
應收款項－淨額	3,695,527	-	-	3,695,527
放款－淨額	7,190,289	57,195,636	13,872,427	78,258,352
	<u>\$ 38,403,302</u>	<u>\$ 57,195,636</u>	<u>\$ 13,872,427</u>	<u>\$ 109,471,365</u>
負 債				
郵匯局轉存款	\$ 20,761,740	\$ -	\$ -	\$ 20,761,740
應付款項	2,505,001	-	-	2,505,001
其他存款	17,499,865	6,879,140	-	24,379,005
銀行同業拆放	6,351,990	-	-	6,351,990
金融債券	4,300,000	7,880,000	-	12,180,000
長期借款	49,880	176,275	80,400	306,555
	<u>\$ 51,468,476</u>	<u>\$ 14,935,415</u>	<u>\$ 80,400</u>	<u>\$ 66,484,291</u>

二七、金融商品之揭露

(一) 衍生性金融商品

本銀行從事衍生性金融商品交易之目的，主要係(1)配合客戶交易之需求及市場變動而進行之交易(2)資金調度需要(3)規避資產或負債之匯率及利率風險。本銀行之避險策略係以能夠達成規避大部分市場價格風險為目的，主要係規避外幣資金之匯率風險及發行金融債券資金之利率風險。

茲將本銀行九十二及九十一年度之衍生性金融商品交易之合約金額、信用風險及公平價值列示如下：

交易目的	九 十 二 年 十 二 月 三 十 一 日			九 十 一 年 十 二 月 三 十 一 日		
	合約金額 (名目本金)	信用風險	公平價值 (評價損益)	合約金額 (名目本金)	信用風險	公平價值 (評價損益)
遠期外匯合約	\$ 237,771	\$ -	(\$ 464)	\$ -	\$ -	\$ -
非交易目的						
換匯合約	1,501,455	343	246	3,649,065	-	(620)
換利合約						
收浮動／付固						
定	7,000,000	101,677	10,494	-	-	-
收固定／付浮						
動	475,692	1,588	1,588	-	-	-

信用風險係指若交易對象違約，則本銀行將產生之損失。惟本銀行與同業間之交易，係依該銀行之世界排名及信用評等授與交易額度，並於額度內承作，故信用風險不高；且因本銀行淨遠期外匯部位不大，因此市場匯率及利率變動尚不致產生重大市場風險。遠期外匯合約均為主要國際貨幣之合約，流動性風險甚低。

換匯及換利合約之交易對手皆屬銀行，依該銀行之信用評等情形授予額度，並於額度內承作，故信用風險不高；因其係以避險性操作為目的，故市場匯率及利率之變動上不致產生重大市場風險。

本銀行係以路透社或橋訊社報價系統所顯示之外匯匯率或市場利率，就個別合約到期日之市場匯率與利率分別計算個別合約之公平價值。

本銀行九十二及九十一年度從事衍生性金融商品交易並未產生重大之損益。

(二) 非衍生性金融商品公平價值

金 融 資 產	九十二年十二月三十一日		九十一年十二月三十一日	
	帳 面 金 額	公 平 價 值	帳 面 金 額	公 平 價 值
公平價值與帳面價值相等之金融資產	\$ 86,075,646	\$ 86,075,646	\$ 99,294,387	\$ 99,294,387
買入證券及票券－淨額	11,478,954	11,740,639	10,215,024	10,419,398
長期投資－淨額	102,692,939	115,176,220	105,268,883	111,501,144
金 融 負 債				
公平價值與帳面價值相等之金融負債	67,896,748	67,896,748	66,488,317	66,488,317

本銀行估計金融商品公平價值所使用之方法及假設如下：

- 1.短期金融商品以其在資產負債表上之帳面價值估計其公平價值，因為此類商品到期日甚近，其帳面金額應屬估計公平價值之合理基礎。此方法用於現金、存（拆）放銀行同業（央行）、應收款項、應付款項及銀行同業拆放。
- 2.買入證券及票券暨長期投資如有市場價格可循時，以此市場價格為公平價值。若無市場價格可供參考時，則以其帳面價值估計公平價值。

- 3.放款、存款及匯款及金融債券均為付息之金融資產負債，因是以其帳面金額為公平價值。催收款之帳面金額係扣除備抵呆帳後之預計回收淨額，故以此為公平價值。
- 4.存出保證金及存入保證金因無確定之收付期間，以帳面價值為其公平價值。
- 5.長期借款利率多屬浮動利率，因是其帳面金額即為公平價值。專款專用之低利借款因性質特殊，故該等借款及相關之放款皆以帳面金額為其公平價值。

因部分金融商品及非金融商品無須列示其公平價值，是以上表所列之公平價值總數並不代表本銀行之總價值。

(三) 具有資產負債表外信用風險之金融商品

本銀行由於承作放款，因是有大量授信承諾，大部分放款之授信期限為一至七年。九十二及九十一年度放款利率區間分別為 0.78913%至 8.25%及 0.82%至 9.43%。

本銀行並無不可撤銷之放款承諾，但本銀行提供保證，其到期日並未集中在一特定時間。

本銀行九十二及九十一年底具資產負債表外信用風險之金融商品之合約金額如下：

	九 十 二 年 十二月三十一日	九 十 一 年 十二月三十一日
保證款項及開發信用狀	<u>\$ 23,703,213</u>	<u>\$ 21,893,739</u>

由於此等金融商品不會於到期前或到期日全部實際支付，因此該合約金額並不代表未來現金流出數，亦即未來現金需求金額低於合約金額。倘授信額度已用罄且擔保品或其他擔保完全失去其價值時，信用風險金額與合約金額相等，此即為可能發生之最大損失。

本銀行於提供放款承諾、保證及開發商業信用狀時，均須進行嚴格之信用評估。本銀行九十二及九十一年底擔保放款占放款總額比率分別為 67.95%及 67.20%，有擔保保證之比率分別為 34.04%及 42.24%。客戶提供之擔保品通常為不動產、定存單、存貨、具流通

性之有價證券或其他財產等。倘客戶違約時，本銀行將視需要強制執行其擔保品或行使其他擔保之權利。

二八、風險顯著集中之資訊

當金融商品交易相對人顯著集中於一人，或金融商品交易相對人雖有若干，但大多從事類似之商業活動，且具有類似之經濟特質，使其履行合約之能力受到經濟或其他狀況之影響亦相類似時，則發生信用風險顯著集中之情況。本銀行並未顯著集中與單一客戶或單一交易相對人進行交易，但有類似之產業型態。本銀行放款金額按產業型態區分達百分之十以上者如下：

	九十二年十二月三十一日		九十一年十二月三十一日	
	金 額	佔 該 科目%	金 額	佔 該 科目%
放款－依產業型態區分				
電子業	\$ 23,999,942	37.39	\$ 26,072,070	32.76
化學業	7,325,356	11.41	11,976,047	15.05

外匯交易方面，本銀行九十二及九十一年底之主要外幣淨部位如下：

九十二年十二月三十一日			九十一年十二月三十一日		
幣 別	折 合	台 幣	幣 別	折 合	台 幣
印 尼 幣	\$	698,841	美 元	\$	15,951,741
日 幣		445,842	印 尼 幣		681,370
美 元		340,318	馬 來 幣		59,173
港 幣		136,839	歐 元		50,504
瑞士法郎		133,102	日 幣		22,379

二九、附註揭露事項

(一)及(二)重大交易事項相關資訊及轉投資事業相關資訊

- 1.資金貸予他人：本銀行不適用，轉投資事業部分請參閱附表一。
- 2.為他人背書保證：本銀行不適用，轉投資事業部分請參閱附表二。
- 3.期末持有有價證券情形：本銀行之買入證券及票券依證券發行人財務報告編製準則第 13-1 條第一款之規定免予揭露；另本銀行之長期投資及轉投資事業之資訊請參閱附表三。
- 4.累積買進或賣出同一有價證券之金額達新台幣一億元或實收資本額百分之二十以上者：本銀行之買入證券及票券依證券發行人財務

報告編製準則第 13-1 條第一款之規定免予揭露；另本銀行之長期投資及轉投資事業之資訊請參閱附表四。

- 5.取得不動產之金額達新台幣一億元或實收資本額百分之二十以上者：本銀行無此情形，轉投資部分請參閱附表五。
- 6.處分不動產之金額達新台幣一億元或實收資本額百分之二十以上者：本銀行無此情形，轉投資部分請參閱附表六。
- 7.與關係人進、銷貨之金額達新台幣一億元或實收資本額百分之二十以上者：不適用。
- 8.應收關係人款項達新台幣一億元或實收資本額百分之二十以上者：請參閱附註十七、二十二及附表七。
- 9.被投資公司名稱、所在地區...等相關資訊：請參閱附表八。
- 10.從事衍生性商品交易：請參閱附註二十三及二十七。

(三)大陸投資資訊：無。

三十、部門別資訊

本銀行係經營工業銀行設立及管理辦法第五條規定之業務，尚無經營其他產業，因是無需揭露產業別財務資訊。又本銀行並無國外營運部門或占本銀行收入達 10%以上之客戶，故無需揭露地區別或客戶別之財務資訊。

中華開發工業銀行股份有限公司及其轉投資公司

資金貸與他人

民國九十二年度

附表一

單位：除另予註明者外，
係新台幣仟元

編號	貸出資金之公司	貸與對象	往來科目	最高餘額		期末餘額		利率區間 (%)	資金貸與性質 (註一)	業務往來金額	有短期融通資金 必要之原因	提列 呆帳	備 金	抵 擔 名 稱	保 價	品 值	對 資 金	個 別 貸 與	對 象 限 額	資金貸與總限額
				USD	餘額	USD	餘額													
1	CDIB Venture Investment (H.K.) Pte. Ltd.	Asia Special Situations Fund	應收代墊款	USD	28,749	USD	8,774	-	2	\$ -	營業週轉	\$ -	-	-	-	\$ -	-	\$ -	-	
		CDIB Investment Advisory Ltd.	應收代墊款	USD	33,338	USD	-	-	2	-	營業週轉	-	-	-	-	-	-	-	-	
		ASSF Holdings Ltd.	應收代墊款	USD	2,000	USD	-	-	2	-	營業週轉	-	-	-	-	-	-	-	-	
		CDIB Venture Investment (Singapore) Pte. Ltd.	應收代墊款	USD	1,423	USD	1,423	-	2	-	營業週轉	-	-	-	-	-	-	-	-	
2	SBDMC	Angie, Barroga 等二人	員工預支款	PHP	46,347	PHP	10,272	-	2	-	員工預支	-	-	-	-	-	-	-	-	
3	ASEM Capital Co., Ltd.	員工	應收款	KRW	218,750,000	KRW	151,250,000	4.00	2	-	協助員工住屋購屋 之貸款	-	-	-	-	KRW	30,000,000	KRW	270,000,000	
4	開發工銀資產管理公司	中華開發資產管理公司	應收款項－ 關係人	\$	1,150,000	\$	700,000	2.00	2	126,074	營業週轉	-	-	-	-	-	1,150,000	-	(註二)	
5	中華成長二資產管理公司	中華開發資產管理公司	應收款項－ 關係人		145,000		70,000	2.00	2	31,570	營業週轉	-	-	-	-	-	145,000	-	(註二)	
6	東鼎液化瓦斯興業公司	觀塘工業專用港公司	其他應收款 －關係人		35,000		-	-	2	-	工程款資金需求	-	-	-	-	-	285,826	-	1,429,128	

註一：資金貸與性質屬有短期融通資金之必要者。

註二：係依淨值之 40% 為資金貸與總限額。

中華開發工業銀行股份有限公司及其轉投資公司
為他人背書保證
民國九十二年度

附表二

單位：除另予註明者外，
係新台幣仟元

編號	背書保證者 公司名稱	被背書保證對象 公司名稱	關係	對單一企業 背書保證之限額	本期最高背書 保證餘額	期末背書保證餘額	以財產擔保 保證金額	累計背書保證金額 佔最近期財務報表 淨值之比率	背書保證最高限額
1	華開租賃公司	CDC Finance & Leasing (BVI) Corp.	直接持有普通股股 權超過百分之五 十之子公司	對單一企業背書保證金 額不得超過本公司淨 值之二倍。	\$ 700,995	\$ 543,629	\$ 120,000	66.79%	對外背書保證總金額不 得超過本公司淨值之 五倍。
2	華夏租賃公司	華夏英屬維京群島公司 (華夏維京)	子公司	\$ 8,029,570 (註一)	2,015,631	183,438	(註二)	23%	\$ 16,059,140 (註三)
		匯業租賃公司	有業務關係之公司	8,029,570 (註一)	3,114,608	1,827,264	-	228%	16,059,140 (註三)
3	華夏維京公司	天立投資公司	有業務關係之公司	-	270,000	270,000	-	-	-

註一：對單一企業背書保證之限額為本公司淨值之十倍。

註二：本公司提供出租資產中之航空器做為華夏維京借款之擔保品。

註三：背書保證最高限額為本公司淨值之二十倍。

中華開發工業銀行股份有限公司及其轉投資公司

期末持有有價證券情形

民國九十二年十二月三十一日

附表三

單位：除另予註明者外，
係新台幣仟元

持有之公司	有價證券種類及名稱	與有價證券發行人之關係	帳列科目	期				未備註
				股數/面額/單位	帳面金額(註三)	持股比率%	市價或淨值(註四)	(註十一)
本銀行	股票—成本法 上市上櫃公司							
	中興電工機械公司	無	長期投資	5,152,741	\$ 57,736	0.98	\$ 67,089	
	中國鋼鐵結構公司	無	長期投資	2,427,981	55,924	1.65	34,429	
	統一實業公司	為該公司之董事	長期投資	62,441,099	275,647	4.07	581,951	
	中華映管公司	無	長期投資	754,000	10,472	0.01	10,986	
	環隆電氣公司	為該公司之董事/監察人	長期投資	38,498,362	479,527	5.59	532,047	
	台灣光罩公司	無	長期投資	1,798,719	35,388	0.42	31,478	
	中鋼碳素化學公司	為該公司之董事	長期投資	9,417,549	94,980	4.93	403,542	
	憶聲電子公司	無	長期投資	1,911,745	14,144	0.99	71,270	
	仁寶電腦工業公司	為該公司之董事/監察人	長期投資	741,042	7,196	0.03	35,007	
	瑞智精密公司	為該公司之董事	長期投資	10,450,222	84,268	5.18	185,596	
	台灣汽電共生公司	為該公司之董事/監察人	長期投資	50,289,179	473,221	15.96	600,956	
	智寶電子公司	為該公司之董事	長期投資	6,416,218	88,704	3.31	79,689	
	台光電子材料公司	無	長期投資	3,597,530	32,392	2.15	30,867	
	華邦電子公司	為該公司之董事	長期投資	32,291,546	179,093	0.73	506,009	
	宏碁公司	無	長期投資	2,316,517	115,240	0.12	116,590	
	台灣積體電路公司	無	長期投資	56,648,891	1,223,634	0.28	3,556,417	
	宏廣公司	為該公司之董事/監察人	長期投資	6,737,500	111,250	16.14	59,021	
	合勤科技公司	無	長期投資	206,175	2,759	0.08	14,521	
	新寶科技公司	為該公司之董事	長期投資	5,871,439	90,360	2.02	62,120	
	世界先進公司	無	長期投資	19,079,163	166,658	0.68	254,134	
	凱美電機公司	為該公司之董事	長期投資	3,004,432	43,805	2.16	23,284	
	欣興電子公司	無	長期投資	2,466,313	37,439	0.33	67,626	
	力晶半導體公司	無	長期投資	12,193,794	155,761	0.46	193,881	
	華容公司	無	長期投資	1,625,236	20,402	1.04	19,454	
	遠東航空公司	為該公司之董事/監察人	長期投資	77,194,034	2,002,912	13.10	492,498	
	九豪精密陶瓷公司	為該公司之董事	長期投資	7,126,765	73,759	8.57	90,581	
	宏全國際公司	為該公司之董事	長期投資	2,015,957	33,128	2.04	84,973	
	權華電子公司	無	長期投資	4,904,958	28,330	1.35	94,126	
	匯僑工業公司	無	長期投資	3,493,693	31,803	1.61	54,781	

(接次頁)

(承前頁)

持有之公司	有價證券種類及名稱	與有價證券發行人之關係	帳列科目	期					未備	註
				股數/面額/單位	帳面金額(註三)	持股比例%	市價或淨值(註四)	(註十一)		
本銀行	崇友實業公司	無	長期投資	5,540,832	\$ 157,500	1.87	\$ 54,079			
	鴻源科技公司	為該公司之董事	長期投資	7,145,468	120,850	7.61	47,446			
	卓越光纖公司	為該公司之董事	長期投資	6,341,850	68,304	8.53	50,037			
	關貿網路公司	為該公司之董事	長期投資	10,876,217	85,064	5.50	134,974			
	先豐通訊材料公司	無	長期投資	2,399,314	34,776	1.23	29,656			
	鼎元光電公司	無	長期投資	1,985,952	23,231	1.31	26,334			
	華晶科技公司	為該公司之董事	長期投資	14,202,385	168,410	12.30	828,993			
	佳總興業公司	為該公司之董事	長期投資	4,108,411	89,016	5.51	31,594			
	中字環保工程公司	無	長期投資	1,599,444	19,327	1.81	14,763			
	友達光電公司	無	長期投資	47,783,917	761,596	1.12	1,938,116			
	德鑫科技公司	無	長期投資	1,659,730	28,348	2.36	29,875			
	泰林科技公司	無	長期投資	3,795,321	54,703	1.90	97,388			
	和立聯合公司	無	長期投資	1,059,326	14,416	0.52	13,114			
	富驊企業公司	為該公司之董事	長期投資	3,617,308	47,486	2.77	50,534			
	合正科技公司	無	長期投資	1,069,341	13,560	1.05	9,057			
	世平興業公司	為該公司之監察人	長期投資	2,621,107	64,122	0.83	79,629			
	兆赫電子公司	無	長期投資	1,735,550	31,167	1.09	77,249			
	義隆電子公司	無	長期投資	3,436,984	57,888	1.04	104,931			
	矽成積體電路公司	無	長期投資	7,855,810	104,044	3.48	122,629			
	瀚宇彩晶公司	無	長期投資	89,115,000	1,052,385	2.25	1,208,399			
	華美電子公司	為該公司之董事	長期投資	7,532,944	176,115	13.69	66,893			
	可成科技公司	為該公司之董事	長期投資	3,897,726	97,586	2.51	464,687			
	立隆電子工業公司	無	長期投資	796,848	12,433	0.67	15,307			
	力特光電科技公司	無	長期投資	1,272,750	17,494	0.52	125,417			
	廣明光電公司	為該公司之監察人	長期投資	4,810,000	21,036	3.07	874,121			
	必翔實業公司	無	長期投資	8,003,495	183,356	4.87	914,319			
	飛信半導體公司	為該公司之董事	長期投資	15,274,280	167,981	7.37	621,816			
	科風公司	為該公司之董事	長期投資	2,467,158	62,479	2.88	113,909			
	威健實業公司	無	長期投資	5,269,655	87,544	4.36	122,414			
	晶磊半導體公司	為該公司之董事	長期投資	2,221,277	62,757	4.47	37,206			
	嘉聯益科技公司	為該公司之董事	長期投資	13,508,001	381,640	8.55	634,336			
	系微股份有限公司	無	長期投資	2,011,076	31,488	8.18	34,973			
	京元電子公司	為該公司之董事	長期投資	14,538,480	285,695	2.61	488,202			
	和鑫光電公司	無	長期投資	16,371,716	182,092	2.68	350,846			
	創見資訊公司	無	長期投資	6,435,520	313,963	2.86	461,427			
	揚博科技公司	為該公司之董事	長期投資	14,789,740	440,309	14.61	165,941			
	普安科技公司	為該公司之監察人	長期投資	1,069,128	57,962	0.86	115,861			

(接次頁)

(承前頁)

持有之公司	有價證券種類及名稱	與有價證券發行人之關係	帳列科目	期				備註
				股數/面額/單位	帳面金額(註三)	持股比例%	市價或淨值(註四)	
本銀行	遠傳電信公司	無	長期投資	121,195,790	\$ 749,089	4.49	\$ 3,061,406	(註十一)
	艾群科技公司	無	長期投資	3,756,475	77,832	7.03	48,759	
	一等高科技公司	為該公司之董事	長期投資	9,025,412	142,508	10.97	99,550	
	華電聯網公司	無	長期投資	2,013,116	112,381	4.46	19,527	
	東貿國際公司	無	長期投資	2,399,900	104,811	3.85	102,548	
	佳必琪國際公司	為該公司之董事	長期投資	2,998,800	154,472	7.28	243,533	
	聯合光纖通信公司	無	長期投資	2,850,996	63,875	2.11	11,917	
	中聯爐石處理資源化公司	為該公司之董事	長期投資	5,239,203	41,751	2.70	72,930	
	高橋自動化科技公司	為該公司之董事	長期投資	2,145,880	52,700	6.87	173,666	
	詮鼎科技公司	無	長期投資	2,706,993	64,900	6.90	96,396	
	今國光學工業公司	為該公司之董事	長期投資	1,499,574	34,613	2.63	195,335	
	康舒科技公司	為該公司之董事	長期投資	67,445,900	891,847	18.27	2,550,804	
	碩邦科技公司	無	長期投資	1,428,000	29,988	1.02	50,922	
	世紀民生科技公司	無	長期投資	1,492,857	20,900	0.67	14,809	
	茂綸公司	無	長期投資	921,700	31,372	2.07	50,850	
	喬山健康科技公司	無	長期投資	2,346,988	74,824	2.79	174,452	
	智邦科技公司	無	長期投資	861,421	57,595	0.16	21,820	
	新復興微波通訊公司	無	長期投資	956,658	22,142	2.94	54,137	
	喬鼎資訊公司	無	長期投資	247,500	14,768	0.24	11,516	
	宏正自動科技公司	為該公司之董事	長期投資	1,665,683	113,062	2.28	177,728	
	優盛醫療科技公司	為該公司之董事	長期投資	1,639,405	79,767	4.40	74,183	
	漢磊科技公司	無	長期投資	6,521,739	148,734	1.98	71,674	
	蜜望實企業公司	無	長期投資	984,000	41,400	2.11	57,564	
	超眾科技公司	無	長期投資	1,055,768	36,800	2.54	66,893	
	倍微科技公司	無	長期投資	552,000	36,000	1.40	26,684	
	友華生技醫藥公司	無	長期投資	3,150,000	60,000	7.50	61,614	
	啓基科技公司	無	長期投資	864,000	72,000	1.34	119,154	
	研華公司	無	長期投資	1,120,884	71,184	0.34	62,579	
	胡連精密公司	無	長期投資	608,750	19,723	1.60	25,361	
	晶元光電公司	無	長期投資	717,360	24,000	0.60	55,473	
	立敦科技公司	無	長期投資	2,860,259	64,266	9.83	49,139	
	宣德公司	無	長期投資	2,750,000	72,305	2.18	41,965	
	中華開發金融控股公司(註十)	本公司之母公司	長期投資	795,461,590	12,520,565	6.98	12,520,565	
	東帝士泰國聚酯纖維公司	無	長期投資	5,920,986	3,921	2.13	27,444	
	Broadband	無	長期投資	11,229,000	12,060	3.00	125,894	
	KMW Inc.	無	長期投資	1,444,810	43,212	9.37	53,867	
	Arena Pharmaceuticals Inc.	無	長期投資	79,673	17,780	0.29	18,028	

(接次頁)

(承前頁)

持有之公司	有價證券種類及名稱	與有價證券發行人之關係	帳列科目	期				未備	註
				股數/面額/單位	帳面金額(註三)	持股比例%	市價或淨值(註四)	(註十一)	
本銀行	ViZrt	無	長期投資	459,670	\$ 56,820	3.25	\$ 52,627		
	ConjuChem Inc.	無	長期投資	162,856	8,216	0.47	20,274		
	Chia Hsin Cement Great China Holding Corporation	無	長期投資	678,000	4,440	0.06	5,905		
	Myogen, Inc.	無	長期投資	436,363	101,340	1.49	196,617		
	eAcess Limited—特別股	無	長期投資	6,250	222,525	2.45	543,911		
	Cancer Vax Corp.	無	長期投資	72,313	23,785	0.25	22,895		
	未上市(櫃)公司								
	臺灣證券交易所公司	為該公司之董事	長期投資	33,580,000	8,400	7.00	1,668,627		
	國華海洋企業公司	為該公司之董事	長期投資	1,670,900	13,346	6.47	15,506		
	中華電子投資公司	為該公司之董事	長期投資	39,199,020	26,800	7.57	1,034,604		
	優品化學工業公司(註一)	為該公司之董事/監察人	長期投資	794,148	38,282	20.00	41,438		
	神通電腦公司	為該公司之董事	長期投資	24,264,808	261,521	8.77	567,689		
	上銀科技公司	無	長期投資	3,852,668	34,576	2.65	39,908		
	大強鋼鐵鑄造公司	為該公司之董事/監察人	長期投資	800,000	8,000	11.11	11,047		
	普生公司	無	長期投資	734,996	3,409	2.30	4,205		
	廣泰金屬工業公司	為該公司之董事	長期投資	6,602,737	58,448	8.44	129,100		
	東展興業公司	為該公司之董事/監察人	長期投資	82,830,000	960,054	15.69	909,217		
	合興石化工業公司	為該公司之董事	長期投資	6,814,720	51,200	10.24	95,581		
	邏輯電子公司	為該公司之董事	長期投資	2,695,680	23,862	11.03	44,239		
	遠東精密化學公司	為該公司之董事	長期投資	5,960,573	73,285	10.83	76,487		
	友永公司	無	長期投資	800,000	9,600	4.10	12,332		
	世正開發公司	為該公司之董事	長期投資	15,132,724	105,000	6.36	178,664		
	耐特科技材料公司	為該公司之董事	長期投資	6,836,322	77,246	8.55	71,091		
	中德電子材料公司	為該公司之董事	長期投資	40,000,000	340,000	10.00	294,769		
	四維企業公司—特別股	無	長期投資	1,000,000	7,000	1.08	205		
	新東亞微電子公司	為該公司之董事	長期投資	4,500,000	45,000	7.50	46,833		
	台翔航太公司	為該公司之董事	長期投資	26,211,260	130,113	5.00	213,404		
	漢友創投公司	為該公司之董事	長期投資	15,620,000	156,200	15.62	228,910		
	水美工程企業公司	為該公司之董事	長期投資	5,750,000	130,000	10.62	65,362		
	新東陽公司	為該公司之董事/監察人	長期投資	6,800,000	122,000	7.73	74,865		
	凱薩大飯店公司	為該公司之董事	長期投資	3,215,309	65,825	5.00	30,099		
	勝創科技公司	為該公司之董事	長期投資	10,747,081	130,233	9.51	155,552		
	燁聯鋼鐵公司	無	長期投資	30,345,000	393,647	2.19	305,561		
	開立工程公司	為該公司之董事	長期投資	19,044,242	289,221	14.23	286,945		
越峰電子公司	為該公司之董事	長期投資	8,686,330	73,194	13.66	96,950			
利汎科技公司	為該公司之董事/監察人	長期投資	9,191,700	48,850	17.05	58,544			

(接次頁)

(承前頁)

持有之公司	有價證券種類及名稱	與有價證券發行人之關係	帳列科目	期				未備	註
				股數/面額/單位	帳面金額(註三)	持股比例%	市價或淨值(註四)	(註十一)	
本銀行	聯達電子工業公司	為該公司之董事	長期投資	8,661,114	\$ 105,934	8.42	\$ 75,505		
	新育創投公司	為該公司之董事	長期投資	5,000,000	50,000	12.50	46,431		
	登峰創投公司	無	長期投資	3,000,000	30,000	2.80	29,276		
	榮群電訊公司	為該公司之董事	長期投資	2,465,119	52,028	5.01	22,627		
	精益科技公司	無	長期投資	1,163,424	8,269	3.88	6,078		
	吉聯積體電路公司	為該公司之董事	長期投資	11,843,626	39,526	10.68	40,051		
	力世創投公司	為該公司之董事	長期投資	5,000,000	50,000	5.68	46,865		
	台亞衛星通訊公司	為該公司之董事	長期投資	7,020,000	152,550	8.39	88,995		
	漢邦創業公司	為該公司之董事	長期投資	7,440,000	74,400	7.44	81,640		
	正利航運公司	為該公司之董事	長期投資	3,963,297	73,596	3.75	45,737		
	億東纖維公司	無	長期投資	3,726,000	57,500	3.79	38,382		
	新竹貨運公司	無	長期投資	16,027,461	650,228	6.94	271,856		
	冠華科技公司	為該公司之董事	長期投資	8,948,857	65,128	9.94	69,523		
	光韻科技公司	無	長期投資	1,832,220	18,322	2.86	14,128		
	台灣期貨公司	無	長期投資	1,025,000	10,250	0.51	11,618		
	旭揚創投公司	為該公司之董事	長期投資	6,000,000	60,000	5.00	42,320		
	中國化學合成公司	為該公司之董事/監察人	長期投資	12,534,358	126,443	20.00	111,307		
	復興航空公司	為該公司之董事	長期投資	102,713,890	1,420,407	19.98	1,039,207		
	尚茂電子材料公司	為該公司之董事	長期投資	4,546,080	44,525	7.29	41,800		
	桂裕企業公司－普通股	無	長期投資	7,308,000	73,000	2.01	74,408		
	展頌公司	為該公司之董事	長期投資	12,225,453	229,926	10.74	143,815		
	聚和國際公司	無	長期投資	4,258,980	90,000	5.56	56,622		
	富強鑫機器公司	為該公司之董事	長期投資	3,150,117	58,966	5.94	55,484		
	漢新創投公司	為該公司之董事	長期投資	8,000,000	80,000	5.26	93,227		
	凱宣科技公司	為該公司之董事	長期投資	2,173,500	26,082	15.00	21,712		
	勁佳光電公司	為該公司之董事	長期投資	9,405,080	86,453	7.86	129,449		
	聯僑生物科技公司	為該公司之董事	長期投資	4,256,294	62,892	16.37	61,937		
	鈦昇科技公司	為該公司之董事	長期投資	1,993,349	62,129	7.15	27,147		
	國慶化學公司	為該公司之董事	長期投資	6,945,750	100,000	16.58	93,319		
	元鴻(原業旭亞科技)公司	為該公司之董事	長期投資	3,488,400	49,000	12.59	29,177		
	加高電子公司	為該公司之董事	長期投資	4,004,932	88,625	7.80	62,990		
	金山實業公司	為該公司之董事	長期投資	30,616,980	384,408	15.04	341,804		
	旭德科技公司	為該公司之董事/監察人	長期投資	11,232,000	168,480	5.34	100,175		
	數位聯合電信公司	無	長期投資	6,000,000	120,000	3.41	107,477		
	力甲營造公司	為該公司之董事	長期投資	3,705,000	37,050	19.50	31,427		
	景傳光電公司	為該公司之董事	長期投資	4,995,000	49,950	19.98	38,796		
	聯傑國際公司	無	長期投資	692,900	6,662	1.30	6,605		

(接次頁)

(承前頁)

持有之公司	有價證券種類及名稱	與有價證券發行人之關係	帳列科目	期				備註
				股數/面額/單位	帳面金額(註三)	持股比例%	市價或淨值(註四)	
本銀行	泰山電子公司	為該公司之董事	長期投資	4,348,680	\$ 90,597	6.47	\$ 50,489	
	全虹企業公司	為該公司之董事	長期投資	10,090,424	194,950	7.51	147,784	
	悠立半導體公司	為該公司之董事	長期投資	13,593,600	67,904	10.46	133,451	
	祥德科技公司	無	長期投資	2,917,848	46,200	11.83	46,363	
	群曜企業公司	為該公司之董事	長期投資	1,221,691	36,566	15.64	6,863	
	金豐機械工業公司	為該公司之董事	長期投資	10,630,485	241,363	8.87	137,746	
	矽魁科技公司	為該公司之董事	長期投資	2,572,077	28,857	13.75	30,742	
	華矽半導體公司	為該公司之董事	長期投資	4,051,746	120,056	10.57	66,395	
	精華光學公司	為該公司之董事	長期投資	4,567,843	65,578	14.76	71,750	
	百羅科技公司	無	長期投資	977,000	3,820	7.98	3,831	
	優隆資訊科技公司	無	長期投資	627,058	14,588	6.27	14,956	
	穩懋半導體公司	無	長期投資	9,569,383	206,902	3.86	108,011	
	勤茂資通公司	無	長期投資	8,271,375	240,000	4.03	69,766	
	高成資訊科技公司	無	長期投資	1,300,000	13,000	8.13	13,624	
	新世紀資通公司	為該公司之董事	長期投資	422,400,000	4,224,000	8.89	4,003,840	
	台灣固網公司	無	長期投資	120,000,000	1,200,000	1.30	1,232,665	
	怡康軟體公司	無	長期投資	347,385	9,975	1.75	4,578	
	尖點科技公司	為該公司之董事	長期投資	4,044,231	74,689	9.86	54,799	
	同欣電子工業公司	為該公司之董事	長期投資	6,398,469	386,462	8.21	97,736	
	碩基科技公司	無	長期投資	720,000	12,240	5.00	6,735	
	台精科技公司	無	長期投資	1,800,000	17,500	3.54	18,264	
	威寶電信公司(原聯邦電信)	為該公司之董事	長期投資	59,367,000	635,670	5.94	577,892	
	西基電腦動畫公司	為該公司之董事	長期投資	2,220,741	31,419	12.46	25,430	
	惠勤科技公司	無	長期投資	780,000	11,340	3.90	7,805	
	台灣華傑公司	無	長期投資	2,592,408	55,504	9.12	31,630	
	宇瞻科技公司	為該公司之董事	長期投資	6,737,385	234,338	7.38	77,754	
	擎亞國際科技公司	無	長期投資	1,041,559	29,910	2.56	12,417	
	賽亞基因科技公司	無	長期投資	1,000,000	10,000	0.40	9,347	
	巨馳國際公司	為該公司之董事	長期投資	1,702,500	30,000	9.87	19,547	
	金敏精研公司	無	長期投資	2,500,000	30,000	3.13	23,948	
	博大科技公司	無	長期投資	782,000	29,240	2.78	8,269	
	弘電電子公司	無	長期投資	1,485,687	30,000	3.12	19,709	
	台灣嘉碩科技公司	無	長期投資	703,296	29,970	1.72	10,954	
	太景生物科技公司-特別股	為該公司之董事	長期投資	8,300,000	83,000	6.23	67,161	
	安茂微電子公司	無	長期投資	1,970,400	52,470	7.41	29,714	
	宇宙光電電子公司	無	長期投資	4,729,050	85,149	6.76	38,559	
	華亞電子公司	為該公司之董事	長期投資	10,425,476	104,255	5.21	34,721	

(接次頁)

(承前頁)

持有之公司	有價證券種類及名稱	與有價證券發行人之關係	帳列科目	期				未備	註
				股數/面額/單位	帳面金額(註三)	持股比例%	市價或淨值(註四)	(註十一)	
本銀行	精業嘉實公司	無	長期投資	904,108	\$ 30,000	2.89	\$ 11,838		
	威凱科技公司	為該公司之董事	長期投資	3,000,000	15,000	10.00	21,748		
	天馳科技公司	無	長期投資	780,030	26,240	2.68	9,051		
	勁取科技公司	無	長期投資	661,124	4,545	3.01	3,286		
	禾申堡科技公司	無	長期投資	548,000	17,960	1.37	12,246		
	歐驊公司	為該公司之董事	長期投資	1,197,000	49,635	7.05	14,145		
	立弘生化科技公司	為該公司之董事	長期投資	2,750,000	27,500	4.04	47,775		
	帛漢公司	無	長期投資	532,400	16,940	1.44	10,770		
	奇唯科技公司	無	長期投資	572,400	28,250	1.53	8,094		
	奇偶科技公司	無	長期投資	766,511	12,000	6.55	4,424		
	南亞電路板公司	無	長期投資	27,461,000	1,945,550	5.69	486,102		
	碩頤科技公司	無	長期投資	1,140,000	25,380	7.60	10,262		
	晶量半導體公司	無	長期投資	1,500,000	30,000	4.29	13,969		
	展茂光電公司	無	長期投資	38,500,000	492,800	4.94	397,634		
	統寶光電公司	無	長期投資	29,896,550	358,759	1.00	358,759		
	飛寶科技公司	為該公司之董事	長期投資	4,000,000	40,000	12.50	40,000		
	倉佑實業公司	無	長期投資	2,125,000	50,150	5.31	50,150		
	輝城電子公司	為該公司之董事/監察人	長期投資	10,500,000	125,111	17.92	125,111		
	偉全企業公司	無	長期投資	442,000	19,500	3.08	19,500		
	欣寶電子公司	為該公司之董事	長期投資	5,000,000	50,000	7.46	50,000		
	普基亞光電公司	無	長期投資	10,000,000	100,000	17.24	100,000		
	勝德國際研發公司	無	長期投資	4,900,000	367,500	9.80	367,500		
	威剛科技公司	無	長期投資	1,500,000	112,500	3.28	112,500		
	超義科技公司	無	長期投資	1,450,000	20,000	18.31	20,000		
	奇景光電公司	無	長期投資	1,400,000	105,000	1.18	105,000		
	麗清科技公司	無	長期投資	400,000	19,800	1.94	19,800		
	騏通科技公司	為該公司之董事	長期投資	6,000,000	66,000	12.00	66,000		
	光峰科技公司	無	長期投資	3,330,000	39,960	9.25	39,960		
	洲磊科技公司	無	長期投資	5,550,000	99,900	7.01	99,900		
	大潤發流通公司	無	長期投資	7,358,490	490,230	5.42	490,230		
	宏芯科技公司	無	長期投資	1,303,400	16,423	10.65	16,423		
	盟圖科技公司	為該公司之董事/監察人	長期投資	35,000,000	350,000	15.91	350,000		
	達信科技公司	無	長期投資	1,500,000	51,000	0.94	51,000		
	美時化學公司	無	長期投資	1,600,000	44,800	7.27	44,800		
	帝華科技公司	無	長期投資	4,400,000	110,000	8.95	110,000		
	力肯實業公司	無	長期投資	800,000	40,000	3.32	40,000		
	帝寶工業公司	無	長期投資	260,000	19,760	0.23	19,760		

(接次頁)

(承前頁)

持有之公司	有價證券種類及名稱	與有價證券發行人之關係	帳列科目	期				未備註
				股數/面額/單位	帳面金額(註三)	持股比率%	市價或淨值(註四)	(註十一)
本銀行	因思銳公司	無	長期投資	3,000,000	\$ 45,000	17.65	\$ 45,000	
	和信電信公司(註十一)	無	長期投資	47,301,732	1,063,749	3.55	1,063,749	
	崧騰企業公司	無	長期投資	1,600,000	64,000	8.89	64,000	
	鴻鼎通訊公司	無	長期投資	4,200,000	63,000	14.00	63,000	
	亞太創投公司	無	長期投資	191	504	1.31	1,620	
	海外投資開發公司	無	長期投資	2,600,000	26,000	2.89	26,354	
	馬來西亞彥武鋼鐵公司	為該公司之董事	長期投資	11,000,000	147,510	5.00	98,919	
	馬來西亞群武鋼鐵公司	為該公司之董事	長期投資	14,000,000	125,160	10.00	124,683	
	Asia United Bank	為該公司之董事	長期投資	2,400,000	128,520	10.00	184,174	
	Tuntex Petrochemicals (Tailand) P.C.L	無	長期投資	49,250,000	729,998	10.00	744,979	
	慶豐越南控股公司	為該公司之董事	長期投資	10,000,000	501,777	16.66	402,800	
	Dynavax Technologies Corp. - 特別股	無	長期投資	500,000	62,190	0.89	42,553	
	Aurora Systems, Inc. - 特別股	無	長期投資	1,745,834	89,479	5.64	105,880	
	Acorda Therapeutics, Inc. - 特別股	無	長期投資	4,595,770	135,680	2.14	69,553	
	Aderis - 特別股	無	長期投資	454,545	163,000	4.34	70,013	
	Opnext, Inc. (原 Pine Photonics Communication, Inc.) (註二) - 普通股	無	長期投資	394,061	74,063	0.25	74,063	
	Hey Anita, Inc. - 特別股	無	長期投資	27,735,385	190,480	11.25	29,175	
	Tropian, Inc. - 特別股	無	長期投資	3,658,983	169,890	4.86	72,970	
	MaXXan Systems, Inc. - 特別股	無	長期投資	13,815,841	288,291	6.56	251,703	
	Paratek Pharmaceuticals, Inc. - 特別股	無	長期投資	631,419	50,967	2.92	98,631	
	PIXIM, Inc. - 特別股	無	長期投資	5,442,071	288,813	9.06	202,847	
	Targe Gen Inc. - 特別股	無	長期投資	200,000	6,796	1.25	2,806	
	Lambda Crossing Ltd. - 特別股	無	長期投資	242,260	16,989	1.35	8	
	Lightspeed Semiconductor Inc. - 特別股	無	長期投資	8,474,703	97,700	4.87	83,368	
	Inapac Technology Inc. - 特別股	無	長期投資	3,860,243	95,138	8.95	67,960	
	AGY Therapeutics, Inc. - 特別股	無	長期投資	1,333,333	16,825	3.45	21	
	Azanda Network Devices - 特別股	無	長期投資	2,421,873	28,406	2.06	32,107	
	Lux N, Inc. - 特別股	無	長期投資	36,217,645	28,881	2.40	141,159	
	Reflectivity Inc. - 特別股	無	長期投資	904,255	28,881	2.97	8,023	
	Strongest Link Overseas Venture Capital Limited	無	長期投資	800,000	32,619	16.00	29,140	

(接次頁)

(承前頁)

持有之公司	有價證券種類及名稱	與有價證券發行人之關係	帳列科目	期					未備	註
				股數/面額/單位	帳面金額(註三)	持股比例%	市價或淨值(註四)	(註十一)		
本銀行	Envara Inc.－特別股	無	長期投資	1,848,228	\$ 28,881	1.95	\$ 390			
	Iomai Corporation－特別股	無	長期投資	4,523,863	67,956	2.62	54,385			
	WIS Technologies, Inc.－特別股	無	長期投資	3,099,814	16,989	1.56	16,989			
	Sino-Wood Partners, Limited－特別股	無	長期投資	2,008,558	67,956	13.29	67,956			
	OnWafer Technologies, Inc.－特別股	無	長期投資	692,308	15,290	3.32	15,290			
	Entropic Communications, Inc.－特別股	無	長期投資	672,857	16,989	0.87	16,989			
	Nanosys, Inc.－特別股	無	長期投資	535,618	33,978	1.25	33,978			
	Silverback Systems, Inc.－特別股	無	長期投資	10,309,278	34,093	3.57	34,093			
	Sandbridge technologies, Inc.－特別股	無	長期投資	4,361,099	33,978	4.00	33,978			
	Zettacom, Inc.－特別股	無	長期投資	14,124,293	50,967	4.30	50,967			
	Cavium Networks－特別股	無	長期投資	689,655	33,978	1.28	33,978			
	U.S. Genomics, Inc.－特別股	無	長期投資	311,041	67,956	2.96	67,956			
	Amphastar	為該公司之董事	長期投資	3,360,000	492,762	10.23	261,388			
	Intelligent Epitaxy Technology－特別股	為該公司之董事	長期投資	1,433,333	63,112	8.70	443			
	AuthenTec, Inc.－特別股	無	長期投資	2,899,053	128,103	4.10	121,057			
	SIRF－特別股	無	長期投資	786,742	166,930	1.83	83,494			
	Aviva－特別股(註一)	為該公司之董事	長期投資	6,179,931	153,716	20.19	116,512			
	Ardent	為該公司之董事	長期投資	1,613,097	105,201	5.80	46,421			
	Immusol－特別股	無	長期投資	250,000	93,234	0.88	2,352			
	Zyomyx－特別股	無	長期投資	1,250,000	83,645	2.53	262			
	Quorex Pharmaceuticals, Inc.－特別股	無	長期投資	566,687	45,812	4.65	13			
	Optimer Pharmaceuticals, Inc.－特別股	為該公司之董事	長期投資	1,388,888	161,950	6.81	68,770			
	Optimer Pharmaceuticals, Inc.	為該公司之董事	長期投資	12,937	132	0.06	606			
	Celvibe Ltd.－特別股	無	長期投資	310,270	11,508	2.78	-			
	LocatioNet－特別股	無	長期投資	591,576	33,978	3.28	1,298			
	雷凌科技公司－普通股	無	長期投資	1,265,000	38,465	2.53	38,465			
	Wintegra Inc.－特別股	無	長期投資	847,177	67,956	2.12	23,622			
	Paion GmbH－有限公司	無	長期投資	-	23,621	-	10,283			
	PTC Therapeutics, Inc.－特別股	無	長期投資	615,385	16,989	2.45	31,948			
	Gengent(原GeneFormatics, Inc.)－特別股	無	長期投資	221,667	33,978	0.49	33,978			

(接次頁)

(承前頁)

持有之公司	有價證券種類及名稱	與有價證券發行人之關係	帳列科目	期				備註
				股數/面額/單位	帳面金額(註三)	持股比率%	市價或淨值(註四)	
本銀行	Xcyte Therapies, Inc. – 特別股	無	長期投資	1,078,925	\$ 101,914	2.36	\$ 11,116	
	Xcyte Therapies, Inc. – 認股權證	無	長期投資	587,415	20	1.29	20	
	Altus Biologics Inc. – 特別股	無	長期投資	1,158,820	101,934	4.75	72,071	
	R2 Technology, Inc. – 特別股	為該公司之董事	長期投資	1,250,000	169,890	2.73	4,075	
	MellanoX Technologies, Ltd. – 特別股	無	長期投資	756,430	169,890	1.94	24,151	
	Corgentech, Inc. – 特別股	無	長期投資	2,054,053	127,734	3.54	76,320	
	Combinato Rx, Inc. – 特別股	無	長期投資	213,333	27,182	1.13	16,149	
	BitBlitz Communtciations, Inc. – 特別股	無	長期投資	1,845,359	33,978	2.80	20,981	
	Aicent Inc. – 特別股	無	長期投資	1,000,000	16,989	5.09	11,039	
	IXI Mobile Inc. – 特別股	無	長期投資	4,166,667	33,978	2.22	33,978	
	Santarus, Inc. – 特別股	無	長期投資	1,990,921	84,945	2.24	84,945	
	ActivBiotics, Inc. – 特別股	無	長期投資	500,000	16,989	1.17	16,989	
	Notal Vision, Inc. – 特別股	無	長期投資	175,439	16,989	4.99	16,989	
	iStor Networks, Inc. – 特別股	無	長期投資	859,375	18,688	2.26	18,688	
	Nanostream, Inc.	無	長期投資	4,045,307	67,956	4.44	67,956	
	Zeevo, Inc.	無	長期投資	1,500,000	50,967	3.68	50,967	
	Icagen, Inc.	無	長期投資	375,000	101,934	0.58	101,934	
	Xanthus Life Sciences, Inc.	無	長期投資	750,000	25,483	1.64	25,483	
	京華城公司	為該公司之董事	長期投資	120,000,000	1,000,000	10.00	1,063,876	
	台北金融大樓公司	為該公司之董事	長期投資	332,310,090	3,323,101	19.55	2,969,221	
	中華城公司	為該公司之董事	長期投資	20,000,000	200,000	10.00	203,461	
	台茂開發公司	為該公司之董事	長期投資	31,000,000	165,000	9.24	261,261	
	德先公司	為該公司之董事	長期投資	23,000,000	230,000	10.00	198,896	
	雍聯公司	為該公司之董事	長期投資	32,500,000	325,000	4.71	327,060	
	森霸電力公司	為該公司之董事	長期投資	60,000,000	600,000	10.00	602,054	
	星能電力公司	為該公司之董事	長期投資	30,000,000	300,000	10.00	297,467	
	高雄捷運公司	無	長期投資	29,900,000	308,718	2.99	299,861	
	Eastern Power and Electric Co., Ltd.	無	長期投資	3,201,019	295,572	12.00	238,317	
	台灣金融資產服務公司	無	長期投資	5,000,000	50,000	2.94	50,715	
	長生電力公司	無	長期投資	102,100,000	2,658,435	19.83	2,374,376	
	晶強電子公司	無	長期投資	2,500,000	27,500	2.72	27,500	
	新磊微製造公司	無	長期投資	2,500,000	30,000	3.13	30,000	
	超迅科技公司	為該公司之董事	長期投資	1,500,000	21,375	11.54	21,375	
	互慧科技公司	無	長期投資	1,600,000	16,000	19.68	16,000	
	旭曜電通公司	為該公司之董事	長期投資	2,500,000	25,000	12.11	25,000	
	晶采光電公司	無	長期投資	1,097,030	17,891	3.05	17,891	

(接次頁)

(承前頁)

持有之公司	有價證券種類及名稱	與有價證券發行人之關係	帳列科目	期					未備	註
				股數/面額/單位	帳面金額(註三)	持股比率%	市價或淨值(註四)	(註十一)		
本銀行	昇聯科技公司	為該公司之董事	長期投資	1,500,000	\$ 18,750	11.86	\$ 18,750			
	逸昌科技公司	無	長期投資	1,000,000	11,000	6.04	11,000			
	宇鋒科技公司	無	長期投資	800,000	20,800	18.18	20,800			
	耀勝電子公司	無	長期投資	1,281,419	30,270	6.72	30,270			
	代周電子科技公司	無	長期投資	990,000	25,300	6.25	25,300			
	合世生醫公司	無	長期投資	270,000	19,575	3.00	19,575			
	效鴻科技公司	無	長期投資	1,500,000	18,000	6.09	18,000			
	全波科技公司	無	長期投資	1,179,831	23,597	8.42	23,597			
	瀚群科技公司	無	長期投資	1,000,000	13,000	15.38	13,000			
	源通科技公司	無	長期投資	1,500,000	19,500	6.22	19,500			
	威竣光電公司	無	長期投資	1,500,000	19,500	9.09	19,500			
	聯欣光電公司	無	長期投資	2,000,000	26,000	3.56	26,000			
	堅騰薄膜公司	無	長期投資	2,000,000	20,000	14.93	20,000			
	寶利徠光學公司	無	長期投資	1,000,000	30,000	3.69	30,000			
	杭特電子公司	無	長期投資	600,000	21,600	2.94	21,600			
	誠杏公司	無	長期投資	2,300,000	28,750	19.58	28,750			
	桂裕企業公司	無	長期投資	7,616,000	76,160	9.52	76,160			
	<u>受益憑證</u>									
	萬泰受益證券	無	長期投資	-	169,890	-	169,890			
	<u>基金</u>									
	IP FUND	無	長期投資	-	518,988	-	518,988			
	Forward Ventures IV,L.P.	無	長期投資	-	78,385	-	78,385			
	Sanderling Ventures V Co – Investment Fund	無	長期投資	-	27,182	-	27,182			
	Newport IIF Fund	無	長期投資	-	27,559	-	27,559			
	MPM Bioventures III L.P.	無	長期投資	-	44,239	-	44,239			
	NIF Global Fund	無	長期投資	-	85,140	-	85,140			
	InnoMed Venture Fund	無	長期投資	-	60,416	-	60,416			
	CommLaunch Venture Fund	無	長期投資	-	54,297	-	54,297			
	NetLaunch Venture Fund	無	長期投資	-	63,985	-	63,985			
	Concord Venture Fund	無	長期投資	-	103,309	-	103,309			
	Arch Venture Fund V L.P.	無	長期投資	-	34,340	-	34,340			
	Platinum Venture Capital L.P.	無	長期投資	-	17,851	-	17,851			
	<u>可轉債公司債</u>									
	Telos Technology, Inc.	無	長期投資	-	28,881	1.40	28,881			
	<u>公債</u>									
	央債92甲08	無	長期投資	-	497,994	-	497,994			

(接次頁)

(承前頁)

持有之公司	有價證券種類及名稱	與有價證券發行人之關係	帳列科目	期				未備註 (註十一)
				股數/面額/單位	帳面金額(註三)	持股比例%	市價或淨值(註四)	
本銀行	<u>股票—權益法</u>							
	<u>上市上櫃公司</u>							
	華夏租賃公司—普通股	具有實質控制能力之被投資公司	長期投資	57,554,898	\$ 55,231	37.13	\$ 49,497	
	Bangkok First Investment & Trust P.C.L.	按權益法計價之被投資公司	長期投資	49,500,000	426,797	49.50	671,830	
	<u>未上市櫃公司股票</u>							
	中華開發創業投資公司	本銀行之子公司	長期投資	24,174,382	587,456	96.70	587,456	
	中華創業投資公司	本銀行之子公司	長期投資	34,400,000	472,661	68.80	472,661	
	國際建築經理公司	按權益法計價之被投資公司	長期投資	3,840,000	5,390	37.10	5,390	
	中歐創業投資公司	具有實質控制能力之被投資公司	長期投資	22,574,349	303,122	37.13	303,122	
	中亞創業投資公司	本銀行之子公司	長期投資	79,991,654	1,057,432	99.99	1,057,432	
	華開租賃公司	本銀行之子公司	長期投資	66,371,280	812,775	82.96	812,775	
	中華開發工銀科技顧問公司	本銀行之子公司	長期投資	10,150,000	162,519	100.00	162,519	
	中華開發知識經濟創業投資公司	本銀行之子公司	長期投資	300,000,000	3,047,209	100.00	3,047,209	
	中瑞創業投資公司	本銀行之子公司	長期投資	150,000,000	1,503,290	100.00	1,503,290	
	卓智電子	按權益法計價之被投資公司	長期投資	4,200,000	42,000	14.48	42,000	
	世華開發顧問公司	本銀行之子公司	長期投資	1,879,995	18,612	50.00	18,612	
	中菲資產管理公司	本銀行之子公司	長期投資	1,300,000	3,156	60.00	3,156	
	CDIB Venture Investment (USA) Ltd.	本銀行之子公司	長期投資	81,505,052	2,142,730	100.00	2,142,730	
	CDIB Venture Investment (ASIA) Ltd.	本銀行之子公司	長期投資	132,800,000	3,756,312	100.00	3,756,312	
	CDM Corporation	本銀行之子公司	長期投資	5,940	97,546	60.00	97,546	
	開發國際投資公司	具有實質控制能力之被投資公司	長期投資	313,200,000	3,496,398	28.71	3,496,398	
	Japan Venture Capital Corporation	本銀行之子公司	長期投資	14,806,836	354,153	50.29	354,153	
	CMM Corporation	本銀行之子公司	長期投資	30,000	11,625	60.00	11,625	
	CDIB Capital Investment (KOREA) Corporation	本銀行之子公司	長期投資	152,807	2,071,008	100.00	2,071,008	
	CDIB Europe Investment Co.	本銀行之子公司	長期投資	16,905,090	523,312	100.00	523,312	
	CDIB Australia Investment Co.	本銀行之子公司	長期投資	14,707,574	52,200	100.00	52,200	
	CDIB Bioventures, Inc.	本銀行之子公司	長期投資	12,105,000	376,160	100.00	376,160	
	軟銀開發投資公司	按權益法計價之被投資公司	長期投資	107,160,000	659,002	47.01	659,002	
	WebVC Corporation	本銀行之子公司	長期投資	2,436,100	59,206	100.00	59,206	
	CDIB Bioscience Venture Management (BVI), Inc.	按權益法計價之被投資公司	長期投資	225,000	12,265	30.00	12,265	
	生華創業投資公司	按權益法計價之被投資公司	長期投資	50,000,000	476,525	20.00	476,525	
	CDIB Capital Investment Japan Ltd.	本銀行之子公司	長期投資	36,030,000	1,417,866	100.00	1,417,866	

(接次頁)

(承前頁)

持有之公司	有價證券種類及名稱	與有價證券發行人之關係	帳列科目	期				未備註 (註十一)
				股數/面額/單位	帳面金額(註三)	持股比例%	市價或淨值(註四)	
本銀行	CDIB Capital Investment America Corp.	本銀行之子公司	長期投資	65,020,000	\$ 2,242,528	100.00	\$ 2,242,528	
	CDIB Biotech USA Investment, Co., Ltd.	本銀行之子公司	長期投資	5,100,000	130,430	50.00	130,430	
	CDIB Biotech Venture Management Inc.	本銀行之子公司	長期投資	100,000	14,392	100.00	14,392	
	開發全球生技顧問公司	本銀行之子公司	長期投資	150,000	1,363	100.00	1,363	
	東鼎液化瓦斯興業公司	具有實質控制能力之被投資公司	長期投資	160,578,000	537,760	29.20	537,760	
	中華開發資產管理公司	本銀行之子公司	長期投資	500,000,000	4,852,373	100.00	4,852,373	
	中華開發全球資訊公司	本銀行之子公司	長期投資	2,000,000	21,342	100.00	21,342	
	中華創業投資公司	上市(櫃)公司						
	欣鋁國際公司	本公司為該公司董事	長期投資	948,935	15,952	0.58	5,418	
	群光公司	無	長期投資	80,000	3,148	0.03	5,207	
	晶元光電公司	無	長期投資	1,137,145	43,243	0.95	87,935	
	卓越光纖公司	無	長期投資	683,100	7,348	0.92	5,390	
	Cypress	無	長期投資	1,080	262	0.01	769	
	弘捷電路公司	本公司為該公司董事	長期投資	2,185,783	29,918	3.08	19,366	
	佳能公司(併銓訊)	無	長期投資	301,954	6,768	0.10	9,418	
	瑞傳科技公司	本公司為該公司董事及監察人	長期投資	835,232	14,568	1.40	30,904	
	漢磊科技公司(併漢揚)	無	長期投資	913,043	27,388	0.25	10,034	
	鈞寶電子公司	無	長期投資	86,825	3,283	0.20	3,255	
	和鑫光電公司	無	長期投資	317,500	6,274	0.05	6,804	
	中華映管公司	無	長期投資	2,100,000	35,092	0.04	30,597	
	億光公司	無	長期投資	700,000	28,843	0.28	42,728	
	智冠科技公司	無	長期投資	41,088	4,006	0.05	4,846	
	華孚工業公司	無	長期投資	200	3	-	21	
	陸泰科技公司	無	長期投資	69,000	7,622	0.22	10,109	
	未上市(櫃)公司							
	Pixim Inc.	無	長期投資	161,544	6,794	1.38	6,959	
	勁佳光電公司	本公司為該公司董事	長期投資	2,957,455	35,211	2.47	40,679	
	視通科技公司	無	長期投資	2,737,177	32,859	6.27	33,362	
	全虹企業公司	無	長期投資	439,203	12,950	0.33	6,451	
	碩韻科技公司	本公司為該公司董事	長期投資	813,899	11,081	5.43	7,414	
	全科科技公司	無	長期投資	850,000	21,250	3.27	12,549	
	鼎沛公司	無	長期投資	1,220,857	30,696	4.69	17,393	
	新鉅科技公司	無	長期投資	700,000	10,500	2.23	7,428	
	新虹科技公司	無	長期投資	500,000	20,000	0.60	4,824	

(接次頁)

(承前頁)

持有之公司	有價證券種類及名稱	與有價證券發行人之關係	帳列科目	期				備註
				股數/面額/單位	帳面金額(註三)	持股比率%	市價或淨值(註四)	
中華創業投資公司	倚強科技公司	無	長期投資	160,358	\$ 8,130	1.05	\$ 2,246	
	斐成公司	無	長期投資	125,000	10,000	0.57	2,081	
	基金							
	新光台灣吉利基金	無	短期投資	1,008,001	16,000	-	16,069	
	永昌鳳翔債券基金	無	短期投資	1,005,768	14,500	-	14,535	
	永昌麒麟債券基金	無	短期投資	1,464,087	15,500	-	15,525	
	復華傳家基金	無	短期投資	2,436,271	29,970	-	29,962	
中亞創業投資公司	上市(櫃)公司							
	精碟科技公司	本公司為該公司監察人	長期投資	4,411,567	45,208	0.75	149,773	
	承啓科技公司	本公司為該公司董事及監察人	長期投資	6,256,676	71,724	4.63	59,814	
	億光公司	本公司為該公司董事	長期投資	2,409,414	29,882	0.98	147,071	
	世昕公司	本公司為該公司董事	長期投資	1,835,636	19,300	0.60	15,548	
	晶元公司	本公司為該公司董事	長期投資	2,110,122	42,668	1.77	163,176	
	五鼎生物公司	無	長期投資	520,983	3,964	0.85	22,897	
	弘捷電路公司	無	長期投資	1,233,148	14,076	1.74	10,926	
	正文公司	本公司為該公司董事	長期投資	2,375,052	39,291	2.62	187,938	
	品佳公司	無	長期投資	1,071	24	-	26	
	瑞傳公司	本公司為該公司監察人	長期投資	913,136	15,928	1.53	33,786	
	昱昕電子公司	無	長期投資	659,900	10,517	1.57	5,081	
	智冠科技公司	本公司為該公司董事	長期投資	283,675	18,263	0.36	33,454	
	喬鼎資訊公司	無	長期投資	178,500	9,857	0.17	8,306	
	中華映管公司	無	長期投資	2,200,000	36,285	0.04	32,054	
	緯創資通公司	無	長期投資	501,082	11,934	0.06	13,614	
	啓碁科技公司	無	長期投資	185,945	16,913	0.23	25,644	
	陸泰科技公司	無	長期投資	69,000	7,622	0.22	10,109	
	天瀚公司	無	短期投資	300	11	-	15	
	未上市(櫃)公司							
	勁佳光電公司	無	長期投資	2,957,455	35,211	2.47	40,679	
	東森媒體科技公司	無	長期投資	598,400	11,968	0.07	5,883	
	PCI	無	長期投資	171,429	9,243	0.37	567	
	東森寬頻電信公司	無	長期投資	5,000,000	50,000	0.08	52,912	
	理義科技公司	本公司為該公司董事	長期投資	2,736,000	65,354	18.24	14,247	
	Ascenda Corporation	無	長期投資	2,000,000	16,985	19.05	6,490	
	美琦科技公司	無	長期投資	596,500	7,413	1.24	3,593	
Project 1 Co., Ltd.	無	長期投資	200	10,191	20.00	10,059		
協臻光電公司	無	長期投資	1,000,000	10,000	0.84	6,184		

(接次頁)

(承前頁)

持有之公司	有價證券種類及名稱	與有價證券發行人之關係	帳列科目	期				備註
				股數/面額/單位	帳面金額(註三)	持股比率%	市價或淨值(註四)	
中亞創業投資公司	永洋科技公司	無	長期投資	303,493	\$ 27,325	0.73	\$ 5,576	
	Gemtek Systems	無	長期投資	5,000,000	16,985	-	17,435	
	新鉅科技公司	無	長期投資	700,000	10,500	2.23	7,428	
	Pixim Inc.	無	長期投資	161,544	6,794	1.38	6,959	
	毅金工業公司	無	長期投資	450,000	6,750	2.49	4,946	
	正誠科技公司	無	長期投資	396,825	3,968	3.97	1,284	
	良維科技公司	無	長期投資	500,000	10,000	0.65	3,060	
	南曄科技公司	無	長期投資	250,000	10,000	8.33	4,676	
	東浦精密公司	無	長期投資	500,000	17,500	0.97	3,870	
	斐成公司	無	長期投資	125,000	10,000	0.57	2,081	
	元隆電子公司	無	長期投資	848,000	10,000	0.63	9,341	
	基金							
	永昌鳳翔債券基金	無	短期投資	1,385,608	19,938	-	20,025	
中歐創業投資公司	上市(櫃)公司							
	億光公司	無	長期投資	838,848	30,887	0.34	51,203	
	世仰科技公司	本公司為該公司董事	長期投資	610,926	12,796	1.27	31,017	
	瑞儀光電公司	本公司為該公司董事	長期投資	150,444	6,791	0.10	11,259	
	漢磊科技公司	無	長期投資	2,483,913	74,526	0.68	27,298	
	Microtune	無	長期投資	11,112	2,762	0.02	836	
	精威科技公司	無	長期投資	446,077	13,048	1.29	14,261	
	天瀚科技公司	本公司為該公司監察人	長期投資	431,444	9,738	0.33	22,116	
	鈞寶電子公司	無	長期投資	114,425	4,326	0.26	4,290	
	喬鼎資訊公司	無	長期投資	262,000	15,720	0.25	12,191	
	弘捷電路公司	無	長期投資	499,800	12,000	0.70	4,428	
	中華映管公司	無	長期投資	2,100,000	35,092	0.04	30,597	
	世平興業公司	無	長期投資	464,000	14,725	0.15	14,096	
	承啓科技公司	無	長期投資	100,000	1,329	0.07	956	
	智冠科技公司	無	長期投資	52,214	5,002	0.07	6,158	
	伍豐科技公司	無	長期投資	70,000	4,410	0.36	5,853	
	康舒科技公司	無	長期投資	293,500	9,790	0.08	11,100	
	陸泰科技公司	無	長期投資	69,000	7,621	0.22	10,109	
	正文科技公司	無	短期投資	50,000	3,824	0.06	3,957	
	晶元光電公司	無	短期投資	903,972	53,237	0.76	69,904	

(接次頁)

(承前頁)

持有之公司	有價證券種類及名稱	與有價證券發行人之關係	帳列科目	期				未備	註
				股數/面額/單位	帳面金額(註三)	持股比例%	市價或淨值(註四)	(註十一)	
中歐創業投資公司	未上市(櫃)公司								
	飛行網公司	無	長期投資	148,150	\$ 4,320	0.59	\$ 801		
	晶通電子公司	本公司為該公司董事	長期投資	1,437,500	15,625	13.56	3,127		
	協泰生化科技公司	無	長期投資	600,000	3,000	1.60	5,872		
	昱源科技公司	本公司為該公司董事	長期投資	1,200,000	16,644	7.50	10,266		
	東森媒體科技公司	無	長期投資	598,400	11,968	0.07	5,882		
	豐賓電子工業公司	無	長期投資	1,786,887	18,994	4.26	30,853		
	PCI	無	長期投資	228,571	12,292	0.50	7,177		
	東森寬頻電信公司	無	長期投資	5,000,000	50,000	0.08	52,912		
	福葆電子公司	無	長期投資	1,500,000	27,000	1.36	11,743		
	光環科技公司	無	長期投資	1,500,000	24,000	2.50	14,925		
	全天時科技公司	本公司為該公司董事	長期投資	1,652,178	19,438	1.58	12,565		
	思達科技公司	本公司為該公司董事	長期投資	672,600	9,000	10.11	9,094		
	隆馨科技公司	無	長期投資	400,000	9,600	1.10	2,987		
	太平洋醫材公司	本公司為該公司董事	長期投資	294,840	11,608	1.28	3,392		
	勁佳光電公司	無	長期投資	1,000,500	12,800	0.84	13,834		
	聯鈞光電公司	本公司為該公司監察人	長期投資	1,000,000	10,000	2.02	8,499		
	新虹科技公司	無	長期投資	1,650,920	38,337	2.00	16,081		
	先博通訊公司	本公司為該公司董事	長期投資	1,500,000	15,000	7.50	8,838		
	全科科技公司	無	長期投資	1,000,000	25,000	3.85	14,774		
	倚強科技公司	無	長期投資	241,037	12,210	1.04	2,224		
	Pixim Inc.	無	長期投資	161,544	6,794	1.38	6,959		
	閱暉實業公司	無	長期投資	400,000	19,600	0.51	5,509		
	公信電子公司	無	長期投資	500,000	12,500	0.50	5,074		
	理義科技公司	無	長期投資	581,400	14,293	3.88	3,031		
	和進電子公司	無	長期投資	500,000	10,000	2.02	7,905		
	斐成公司	無	長期投資	125,000	10,000	0.57	2,081		
中瑞創業投資公司	上市(櫃)公司								
	弘捷電路公司	無	長期投資	499,800	12,000	0.70	4,428		
	世平興業公司	無	長期投資	638,000	20,182	0.20	19,382		
	緯創資通公司	無	長期投資	1,450,762	34,552	0.17	39,417		
	陸泰科技公司	無	長期投資	69,000	7,621	0.22	10,109		
	力特光電公司	無	短期投資	150,000	6,874	0.06	14,781		
	正文科技公司	無	短期投資	186,000	15,137	0.20	14,718		
	億光公司	無	短期投資	800,000	34,565	0.32	48,832		
	天瀚公司	無	短期投資	210,000	8,573	0.16	10,765		
	晶元光電公司	無	短期投資	850,500	40,965	0.71	65,769		

(接次頁)

(承前頁)

持有之公司	有價證券種類及名稱	與有價證券發行人之關係	帳列科目	期				未備	註
				股數/面額/單位	帳面金額(註三)	持股比例%	市價或淨值(註四)	(註十一)	
中瑞創業投資公司	<u>非上市(櫃)公司</u>								
	志合電腦公司	無	長期投資	2,060,000	\$ 30,000	0.66	\$ 20,325		
	理義科技公司	無	長期投資	2,330,000	23,300	15.53	12,130		
	Pixim Inc.	無	長期投資	161,544	6,794	1.38	6,959		
	新鉅科技公司	無	長期投資	1,000,000	15,000	3.18	10,592		
	閱暉實業公司	無	長期投資	400,000	19,600	0.51	5,509		
	毅金工業公司	無	長期投資	450,000	6,750	2.49	4,946		
	良維科技公司	無	長期投資	500,000	10,000	0.65	3,060		
	晶通電子公司	無	長期投資	370,000	5,550	3.49	805		
	斐成公司	無	長期投資	125,000	10,000	0.57	2,081		
	<u>信託憑證</u>								
	府城受益權	無	長期投資	16,376,977	16,377	-	16,377		
	朋記受益權	無	長期投資	17,146,000	17,146	-	17,146		
	胡適風華受益權	無	長期投資	9,428,000	9,428	-	9,428		
	<u>基金</u>								
	寶來得利基金	無	短期投資	14,263,121	201,063	-	206,885		
	傳山永利債券基金	無	短期投資	4,114,520	46,506	-	48,038		
	金復華債券基金	無	短期投資	5,852,827	69,266	-	71,667		
	永昌鳳翔債券基金	無	短期投資	2,193,284	30,926	-	31,698		
	永昌麒麟債券基金	無	短期投資	319,600	3,290	-	3,389		
	復華債券基金	無	短期投資	8,100,249	100,000	-	103,047		
新光台灣吉利基金	無	短期投資	1,901,442	30,000	-	30,313			
復華人生目標基金	無	短期投資	5,232,713	54,945	-	55,781			
中華開發創業投資公司	<u>上市(櫃)公司</u>								
	喬鼎資訊公司	本公司為該公司董事	長期投資	15,000	900	0.01	698		
	瑞儀光電公司	無	長期投資	122,296	9,265	0.08	9,153		
	華夏租賃公司	無	長期投資	135	1	-	1		
	精威科技公司	無	長期投資	14,381	450	0.04	460		
	正文科技公司	無	短期投資	120,520	10,387	0.16	6,812		
	聯電科技公司	無	短期投資	150,000	4,416	0.09	1,325		
	億光公司	無	短期投資	330,000	20,314	0.22	2,115		
	晶電科技公司	無	短期投資	100,000	7,290	0.08	7,733		
	陸泰科技公司	無	短期投資	4,000	609	0.01	586		
	和鑫科技公司	無	短期投資	150,000	3,265	0.02	3,215		
	天瀚公司	無	短期投資	50,000	2,529	0.04	2,563		
	中華網龍科技公司	無	短期投資	10,000	911	-	1,024		

(接次頁)

(承前頁)

持有之公司	有價證券種類及名稱	與有價證券發行人之關係	帳列科目	期				未備	註
				股數/面額/單位	帳面金額(註三)	持股比例%	市價或淨值(註四)	(註十一)	
中華開發創業投資公司	未上市(櫃)公司								
	China Technology	無	長期投資	375	\$ 11,990	-	\$ 12,562		
	Link Force	無	長期投資	1,000,000	7,713	-	7,713		
	Newbury Ventrues III L	無	長期投資	-	13,231	-	6,622		
	中亞創投公司	無	長期投資	8,346	60	0.01	96		
	中歐創投公司	無	長期投資	1,216	67	-	15		
	永洋科技公司	無	長期投資	33,721	3,036	0.08	604		
	全科科技公司	無	長期投資	20,000	500	0.08	307		
	基金								
	永昌鳳翔債券基金	無	短期投資	870,852	12,245	-	12,586		
	復華債券基金	無	短期投資	817,154	10,000	-	10,395		
	永昌麒麟債券基金	無	短期投資	5,274,743	55,000	-	55,933		
	寶來得利基金	無	短期投資	1,388,089	19,920	-	20,134		
	復華人生目標基金	無	短期投資	1,896,897	19,980	-	20,221		
	台灣五十基金	無	短期投資	188,000	8,630	-	8,629		
	信託憑證								
朋記受益權	無	長期投資	8,573,000	8,573	-	8,573			
觀塘工業專用港公司	基金								
保誠威鋒二號基金	無	短期投資	670	10,000	-	10,000			
東鼎液化瓦斯興業公司	股票								
觀塘工業專用港公司		本公司之子公司	長期投資	174,000,000	1,345,208	100.00	1,345,208		
Pac - Air Limited		按權益法計價之被投資公司	長期投資	4,976,107	63,944	29.76	17,181		
基金									
統一強棒基金	無	短期投資	2,430,000	36,000	-	36,002			
瑞銀翔鷹基金	無	短期投資	3,259,000	34,000	-	34,008			
中華開發工銀科技顧問公司	股票								
友達光電公司	無	長期投資	1,093,344	20,587	0.03	44,346			
嘉聯益公司	無	長期投資	11,312	280	0.01	531			
中華開發高科技投資公司	無	長期投資	600	6	-	6			
Asset Capital Consulants Limited	無	長期投資	5,000	2	5.00	2			
宏碁公司	無	長期投資	121,524	3,473	0.01	6,116			
銘鴻公司	無	長期投資	48,000	780	0.32	780			
穩懋公司	無	長期投資	200,000	4,000	0.08	4,000			
晶捷公司	無	長期投資	80,000	5,600	0.18	5,600			
緯創資通公司	無	長期投資	13,477	289	-	366			
艾群公司	無	長期投資	11,500	525	0.02	149			
華容公司	無	長期投資	10,000	138	0.01	120			

(接次頁)

(承前頁)

持有之公司	有價證券種類及名稱	與有價證券發行人之關係	帳列科目	期					未備	註
				股數/面額/單位	帳面金額(註三)	持股比例%	市價或淨值(註四)	(註十一)		
中華開發工銀科技顧問公司	瀚宇彩晶公司	無	長期投資	100,000	\$ 1,600	-	\$ 1,356			
	威騰光電公司	無	長期投資	27,337	273	0.02	273			
	今國光學工業公司	無	長期投資	200,700	17,754	0.35	26,143			
	喬山健康科技公司	無	長期投資	360,000	33,300	0.43	26,759			
	大華投信公司	無	長期投資	1,000	11	-	11			
	勝德公司	無	長期投資	100,000	7,500	0.20	7,500			
	創見資訊公司	無	長期投資	56,000	2,622	0.02	4,015			
	卓智電子公司	無	長期投資	2,900,000	40,600	10.00	40,600			
	世界先進公司	無	短期投資	21,818	227	-	291			
	仁寶電子公司	無	短期投資	100,000	4,754	-	4,724			
	九豪公司	無	短期投資	10,499	169	-	133			
	可轉換公司債									
	華晶海外ECB	無	短期投資	40,000	139,466	-	144,687			
	嘉聯益海外ECB	無	短期投資	50,000	170,236	-	170,236			
中華開發知識經濟創業投資公司	股票									
	喬鼎資訊公司	無	長期投資	247,500	14,768	0.24	12,227			
	宏正公司	無	長期投資	1,580,783	107,299	2.16	165,982			
	瀚宇彩晶公司	無	長期投資	14,907,080	223,606	0.38	193,792			
	禾申堡公司	無	長期投資	524,000	16,640	1.31	16,640			
	歐驊公司	無	長期投資	1,134,000	48,690	6.67	48,690			
	聯合聚晶公司	無	長期投資	300,000	5,400	1.00	5,400			
	威寶電信公司(原聯邦電信)	無	長期投資	35,133,000	351,330	3.51	351,330			
	立弘公司	無	長期投資	2,750,000	27,500	4.04	27,500			
	帛漢公司	無	長期投資	532,400	16,940	1.44	16,940			
	奇偶公司	無	長期投資	766,511	12,000	6.55	12,000			
	優盛公司	無	長期投資	1,682,858	80,901	4.41	75,897			
	蜜望實公司	無	長期投資	984,000	41,400	2.11	41,400			
	倍微公司	無	長期投資	552,000	36,000	1.40	26,386			
	緯創資通公司	無	長期投資	62,957,490	1,496,093	7.87	1,718,739			
	悠立半導體公司	無	長期投資	2,417,647	29,012	1.86	29,012			
	南亞電路板公司	無	長期投資	3,333,000	99,990	0.69	99,990			
	卓智電子公司	無	長期投資	2,900,000	29,000	10.00	29,000			
洲磊科技公司	無	長期投資	450,000	8,100	0.57	8,100				
LightMaster Systems	無	長期投資	277,777	17,010	1.15	17,010				
南亞科技公司	無	短期投資	5,669,120	121,088	0.18	118,315				

(接次頁)

(承前頁)

持有之公司	有價證券種類及名稱	與有價證券發行人之關係	帳列科目	期				備註
				股數/面額/單位	帳面金額(註三)	持股比例%	市價或淨值(註四)	
中華開發知識經濟 創業投資公司	基金							
	復華債券基金	無	短期投資	2,155,377	\$ 26,824	-	\$ 27,419	
	台育遠流債券基金	無	短期投資	3,215,254	36,329	-	37,364	
	中央寶鑽債券基金	無	短期投資	8,209,154	90,000	-	90,419	
	玉山新紀元基金	無	短期投資	963,958	10,000	-	10,029	
	可轉換公司債							
	矽成	無	長期投資	300	30,000	5.00	28,950	
	嘉聯益	無	短期投資	425	42,500	8.50	78,655	
	創見	無	短期投資	-	18,930	1.57	18,930	
	九豪	無	短期投資	36	3,600	1.00	3,744	
CDIB Venture Investment (ASIA) Ltd.	佳必琪 股票	無	短期投資	250	25,000	-	34,778	
	Seres Capital (Cayman) Co., Ltd.	按權益法計價之被投資公司	長期投資	40.01	USD 248,500	40.01	USD 248,500	
	Subicvest Inc.	本公司之子公司	長期投資	15,739,600	USD 4,140,368	100.00	USD 4,140,368	
	Asem Capital Co., Ltd.	本公司之子公司	長期投資	3,300,000	USD 13,324,325	100.00	USD 13,324,325	
	Indotel Limited	無	長期投資	200,000	USD 300,000	5.75	USD 1,106,243	
	Asia Special Situations Fund	本公司直/間接持股100%之子公司	長期投資	11,000	USD 1,999,366	100.00	USD 1,999,366	
	ASSF Holding Limited	本公司之子公司	長期投資	10,002	USD 126,996	100.00	USD 126,996	
	EO Technics Co., Ltd.	無	長期投資	293,467	USD 735,732	2.27	USD 1,137,843	
	Century Securities Co., Ltd.	按權益法計價之被投資公司	長期投資	9,279,000	USD 3,329,825	30.66	USD 3,329,825	
	PT Ciptadana	無	長期投資	66,268,500	USD 9,269,881	18.01	USD 4,441,334	
Vision Investment Management	無	長期投資	1,000,000	USD 1,000,000	11.77	USD 774,840		
CDIB Asset Management Co., Ltd. (註六)	本公司之子公司	其他負債	3,000,000	(USD 834,665)	100.00	(USD 834,665)		
Mirae Asset Securities Co., Ltd.	無	長期投資	1,280,000	USD 12,342,780	5.67	USD 9,321,466		
CDIB Management (HK) Ltd.	本公司之子公司	長期投資	3,000,000	USD 584,054	100.00	USD 584,054		
基金	Charterhouse Capital Partners V	無	長期投資	-	USD 479,792	0.44	USD 234,332	
	Asia Corporate Partners Fund Limited	無	長期投資	49,200	USD 7,420,638	16.13	USD 8,399,031	
	Philippines 2000 Growth Fund	無	長期投資	15,458	USD 53,328	9.17	USD 802	
	Fund 21 Limited	無	長期投資	4,708	USD 1,523,325	7.91	USD 2,588,834	
	Charterhouse Capital Partners VI	無	長期投資	-	USD 3,572,773	0.38	USD 3,723,876	
	PAC-LINK FUND	無	長期投資	300,000	USD 3,000,000	8.45	USD 1,621,157	
	Philippines Stock Exchange	無	長期投資	50,000	USD 450,450	0.50	USD 97,748	

(接次頁)

(承前頁)

持有之公司	有價證券種類及名稱	與有價證券發行人之關係	帳列科目	期				未備註	
				股數/面額/單位	帳面金額(註三)	持股比例%	市價或淨值(註四)	(註十一)	
Subicvest Inc.	股票								
	Salcon Power Corp.	無	長期投資	43,198,800	PHP 96,487,412	2.75	PHP 88,989,528		
	SPEC Protertices, Inc.	無	長期投資	242,683	PHP 3,255,807	3.44	PHP 3,255,807		
ASEM CAPITAL CO., LTD.	股票								
	Woo Joo Telecom	無	長期投資	184,000	KRW 613,333,334	1.36	KRW 593,750,476		
	Dream Wiz	無	長期投資	120,000	KRW 150,000,000	1.35	KRW 409,692,048		
	Display Tech	無	長期投資	40,000	KRW 242,600,000	0.44	KRW 290,342,857		
	Samboos Communics Co., Ltd.	無	長期投資	23,000	KRW 1,035,000,000	2.32	KRW 793,763,049		
	Bridge Tech Co., Ltd.	無	長期投資	578,500	KRW 1,157,000,000	8.09	KRW 379,498,049		
	Korea Infra	無	長期投資	526,360	KRW 330,776,022	13.16	KRW 330,776,022		
	Miracom Inc.	無	長期投資	62,500	KRW 500,000,000	1.70	KRW 158,470,527		
	MCS Logic Inc.	無	長期投資	39,600	KRW 495,000,000	0.97	KRW 276,144,000		
	Ezze Mobile Tech. Inc.	無	長期投資	80,000	KRW 1,000,000,000	1.54	KRW 221,890,548		
	Digital Multimedia Technology	無	長期投資	100,000	KRW 300,000,000	2.15	KRW 148,075,247		
	Zaram Technology	無	長期投資	2,857	KRW 29,901,042	1.32	KRW 29,901,042		
	Ness Display	無	長期投資	2,373	KRW 143,846,126	0.24	KRW 143,846,126		
	Future Communication IC Inc.	無	長期投資	9,090	KRW 249,975,000	1.08	KRW 249,975,000		
	PSK Tech Inc.	無	短期投資	108,510	KRW 602,951,754	0.95	KRW 502,943,850		
	Resturcturing Fund	無	短期投資	28,320	KRW 173,094,672	0.02	KRW 50,348,914		
	Neomtel	無	長期投資	3,600	KRW 450,000,000	2.77	KRW 450,000,000		
	可轉換公司債								
	Esofnet Co.,Ltd.	無	長期投資	-	KRW 80,000,000	-	KRW 80,000,000		
	Danal Co., Ltd.	無	長期投資	-	KRW 500,000,000	-	KRW 500,000,000		
	Future Communication IC Inc.	無	長期投資	-	KRW 250,000,000	-	KRW 250,000,000		
	Mteckvision	無	長期投資	-	KRW 500,000,000	-	KRW 500,000,000		
Asia Special Situations Fund	股票								
	Telekom Malaysia	無	長期投資	220,000	USD 975,542	-	USD 486,316		
	Bank of Ayudhya	無	長期投資	5,000,000	USD 2,712,968	-	USD 1,777,820		
ASSF Holdings Limited	基金								
	Asia Special Situations Fund	本公司直/間接持有100%之子公司	長期投資	100,020	USD 1,000,000	90.00	USD 2,369,518		
CDIB Asset Management Co., Ltd.	股票								
	CDIB Venture Investment (Singapore) Pte. Ltd.	本公司之子公司	長期投資	1,000,000	USD 84,575	100.00	USD 84,575		
	CDIB Young Associates General Partner L.P.	本公司之子公司	長期投資	-	USD 23	25.00	USD 23		
	Newport CDIB Funds Management Pty. Ltd.	本公司之子公司	長期投資	110,000	USD 140,068	50.00	USD 140,068		
	CDIB Venture Investment (H.K.) Pte. Ltd. (註六)	本公司之子公司	其他負債	16,700,000	(USD 6,752,173)	100.00	(USD 6,752,173)		

(接次頁)

(承前頁)

持有之公司	有價證券種類及名稱	與有價證券發行人之關係	帳列科目	期					未備註 (註十一)
				股數/面額/單位	帳面金額(註三)	持股比率%	市價或淨值(註四)		
CDIB Asset Management Co., Ltd.	基金 Softbank Internet Technology Fund No. 3	無	長期投資	-	USD 1,198,761	0.80	USD 698,760		
CDIB Venture Investment (H.K.) Pte. Ltd.	股票 CDIB Investment Advisory Ltd.	本公司之子公司	長期投資	10	USD 10	100.00	USD 10		
CDIB Venture Investment (USA) Ltd.	股票 ArchTek Telecom Corp.	無	長期投資	1,224,488	USD 139,947	1.40	USD 252,263		
	CDIB Venture Management (USA), Inc.	本公司之子公司	長期投資	8,000,000	USD 4,135,368	100.00	USD 4,135,368		
	CDIB North America Venture Management L.D.C.	本公司之子公司	長期投資	2	USD 1,960,661	100.00	USD 1,960,661		
	CDIB North America Venture Management L.L.C.	本公司之子公司	長期投資	80	USD 371,367	80.00	USD 371,367		
	Hollywood International Finance, Inc.	無	長期投資	300	USD 300	15.00	-		
	Genta	無	長期投資	110,011	USD 742,574	1.45	USD 1,143,784		
	基金 America Major Industry Fund, L.L.C.	本公司100%持股之基金	長期投資	6,000,000	USD 6,924,700	100.00	USD 6,924,700		
	Arch Venture Fund	無	長期投資	-	USD 643,702	2.55	USD 465,727		
	Crystal Internet Venture Fund	無	長期投資	20	USD 229,035	5.10	USD 92,530		
	Crystal Internet Venture Fund II	無	長期投資	60	USD 1,906,447	3.20	USD 1,867,459		
	Dynafund I	無	長期投資	-	USD 1,669,483	14.78	USD 1,224,510		
	MDS Life Science Tech Fund	無	長期投資	-	USD 1,613,082	2.67	USD 2,970,730		
	North America Venture Fund, L.P.	本公司100%持股之基金	長期投資	-	USD 9,564,680	100.00	USD 9,564,680		
	North America Venture Fund II, L.P.	本公司32.78%持股之基金	長期投資	-	USD 12,305,084	32.78	USD 12,305,084		
	Dynafund II	無	長期投資	-	USD 1,959,360	3.18	USD 1,697,357		
	Worldwide Multimedia, L.P.	無	長期投資	-	USD 408,500	16.34	USD 1,347,888		
	Sunrise Capital Partners, L.P.	無	長期投資	-	USD 1,623,904	2.60	USD 2,939,900		
	Endpoint Late – Stage Fund	無	長期投資	10	USD 4,257,426	37.13	USD 7,286,873		
North America Venture Fund, L.P.	股票 Accessline Holding, Inc.	無	長期投資	3,237,084	USD 500,000	0.99	USD 19,230		
	Inovise Medical, Inc.	無	長期投資	315,976	USD 500,000	1.91	USD 67,164		
	Sonics, Inc.	無	長期投資	1,333,333	USD 1,333,333	1.39	USD 56,142		
	SpectraSwitch, Inc.	無	長期投資	8,439,319	USD 61,250	19.14	USD 155,329		

(接次頁)

(承前頁)

持有之公司	有價證券種類及名稱	與有價證券發行人之關係	帳列科目	期					備註
				股數/面額/單位	帳面金額(註三)	持股比率%	市價或淨值(註四)	(註十一)	
North America Venture Fund, L.P.	Telos Technology, Inc.	無	長期投資	1,161,440	USD 3,000,000	5.68	\$ -		
	Unitive Electronic Inc.	無	長期投資	2,053,761	USD 477,272	1.41	USD 410,752		
	WaveSplitter Technologies 可轉換公司債	無	長期投資	13,083,075	USD 180,677	3.54	USD 151,016		
American Major Industry Fund, L.L.C	Telos Technology, Inc. 股票	無	長期投資	-	USD 3,600,000	-	USD 3,600,000		
	Impax Labs Inc.	無	長期投資	449,819	USD 3,220,409	1.57	USD 6,350,994		
世華開發顧問公司	股票	本公司之子公司	長期投資	510	\$ 20,450	51.00	\$ 20,450		
SBDMC Inc.	SBDMC, Inc. 受益憑證		短期投資	1,555,129	21,000	-	21,000		
	建弘台灣債券基金 基金	無	短期投資	-	PHP 2,458,474	-	PHP 2,458,474		
CDM Corporation	Trust Fund Sino - Philippines Asset Management 基金	無	短期投資	-	JPY 82,553,448	7.00	JPY 78,627,145		
	IT Farm No. 1 Investment Partnership	無	長期投資	-	JPY 82,553,448	7.00	JPY 78,627,145		
Japan Venture Capital Corporation	股票	無	長期投資	25,000	USD 496,290	2.93	USD 481,366		
	Alpha Co., Ltd.	無	長期投資	30	USD 77,242	0.10	USD 77,498		
Corporation	Nexus Co., Ltd.	無	長期投資	944	USD 1,875,220	3.11	USD 1,091,570		
	Mediaseek, Inc.	無	長期投資	420,000	USD 287,868	1.65	USD 287,868		
	Informative (Caboots, Inc.)	無	長期投資	300	USD 342,936	7.41	USD 273,523		
	X-Cube Inc. (Lock 24 Co., Ltd.)	無	長期投資	300	USD 1,188,843	3.59	USD 1,185,266		
	Vagabound Co., Ltd.	無	長期投資	590	USD 1,009,042	13.71	USD 1,075,857		
	Routreck Networks, Inc.	無	長期投資	5,760,000	USD 2,018,304	0.74	USD 2,152,642		
	Allied Material Technology Corp.	無	長期投資	600	USD 324,122	17.14	USD 338,750		
	ILIS Co., Ltd.	無	長期投資	720	USD 450,714	1.27	USD 610,081		
	Net Village Co., Ltd.	無	長期投資	800	USD 917,431	8.25	USD 1,062,552		
	Achaeceth Inc.	無	長期投資	300	USD 121,635	1.71	USD 916,019		
	OX Information Co., Ltd.	無	長期投資	1,500	USD 20,317	15.56	USD 22,387		
	Finest Communications Inc.	無	長期投資	3,000,000	USD 384,862	0.27	USD 33,230		
	Rojam Entertainment Holdings, Ltd.	無	長期投資	250	USD 22,115	14.71	USD 59,121		
	Lope Co., Ltd.	無	長期投資	1,875,000	USD 1,500,000	6.35	USD 1,500,000		
	IP Infusion Inc.	無	長期投資	1,250	USD 41,305	4.86	USD 131,288		
	KST World Co., Ltd.	無	長期投資	646,892	USD 777,410	2.37	USD 4,103,689		
	Rich Tek	無	長期投資	1,667,312	USD 1,500,000	9.68	USD 1,500,000		
可轉換公司債									
Inter China Network Software Ltd.	無	長期投資	1,667,312	USD 1,500,000	9.68	USD 1,500,000			

(接次頁)

(承前頁)

持有之公司	有價證券種類及名稱	與有價證券發行人之關係	帳列科目	期					備註
				股數/面額/單位	帳面金額(註三)	持股比例%	市價或淨值(註四)	(註十一)	
CDIB Capital	<u>股票</u>								
Investment (KOREA) Corporation	PSK Tech Inc.	無	長期投資	1,395,159	USD 6,606,079	12.17	USD 5,189,556		
	Korea First Co., Ltd.	無	長期投資	1,844,350	USD 558,596	12.57	USD 951,837		
	Sambu Communics Co., Ltd.	無	長期投資	110,000	USD 4,150,595	11.11	USD 3,182,853		
	Bridgetec Corp.	無	長期投資	850,000	USD 1,425,457	11.89	USD 467,267		
	Mirae Asset Securities Co., Ltd.	無	長期投資	1,280,000	USD 12,342,780	5.67	USD 8,236,500		
	Korea Quartz Technology Co., Ltd.	無	長期投資	850,000	USD 1,953,275	17.13	USD 991,653		
	Sanghwa Micro Technology Inc.	無	長期投資	576,780	USD 1,258,005	14.35	USD 11,267,184		
	Miracom Inc.	無	長期投資	312,500	USD 1,882,672	8.50	USD 664,125		
	MCS Logic Inc.	無	長期投資	8,400	USD 81,144	0.20	USD 49,116		
	Ezze Mobile Tec. Inc.	無	長期投資	480,000	USD 4,826,255	9.27	USD 1,116,769		
	Digital Multimedia Technology Co., Ltd.	無	長期投資	350,000	USD 862,565	7.52	USD 434,634		
	Zaram Technology Inc.	無	長期投資	14,286	USD 203,637	6.58	USD 125,387		
	Ness Display Co., Ltd.	無	長期投資	17,404	USD 880,010	1.60	USD 200,359		
	Future Communication IC (FCI) Inc.	無	長期投資	45,454	USD 1,048,118	5.54	USD 1,048,118		
	Leadis Technology Inc.	無	長期投資	567,860	USD 1,000,001	3.22	USD 1,000,001		
	Display Tech Co., Ltd.	無	長期投資	240,000	USD 668,797	2.65	USD 1,460,728		
	<u>可轉換公司債</u>								
	Danal Co., Ltd.	無	長期投資	-	USD 1,672,241	-	USD 1,672,241		
	Future Communication IC (FCI) Inc.	無	長期投資	-	USD 1,048,130	-	USD 1,048,130		
	Mtekvision	無	長期投資	-	USD 2,096,260	-	USD 2,096,260		
CDIB	<u>股票</u>								
Bioventures, Inc.	ICAgen, Inc. – 特別股	無	長期投資	200,000	USD 3,000,000	1.28	USD 226,000		
	Cancer Vax Corp. – 特別股	無	長期投資	384,361	USD 3,999,995	1.34	USD 3,581,553		
	Advancis Pharmaceutical Corp. – 特別股	無	長期投資	485,709	USD 1,999,998	2.13	USD 3,810,824		
	GeneOhm Sciences, Inc. – 特別股	無	長期投資	739,130	USD 850,000	2.68	USD 229,130		
	iMedica – 特別股	無	長期投資	200,000	USD 200,000	2.11	USD 25,560		
CDIB Biotech USA	<u>股票</u>								
Investment Co., Ltd.	Optimer Pharmaceutical, Inc. – 特別股	無	長期投資	277,778	USD 1,000,001	1.61	USD 262,599		
	Optimer Pharmaceutical, Inc. – 普通股	無	長期投資	2,587	USD 776	0.02	USD 3,262		
	PTC Therapeutics, Inc. – 特別股	無	長期投資	153,847	USD 125,003	0.73	USD 113,924		
	Xcyte Therapies, Inc. – 特別股	無	長期投資	287,714	USD 799,845	0.53	USD 31,259		

(接次頁)

(承前頁)

持有之公司	有價證券種類及名稱	與有價證券發行人之關係	帳列科目	期					未備	註
				股數/面額/單位	帳面金額(註三)		持股比例%	市價或淨值(註四)	(註十一)	
CDIB Biotech USA Investment Co., Ltd.	Altus Biologics Inc. – 特別股	無	長期投資	115,882	USD	300,000	0.70	USD	112,686	
	CombinatoRx, Inc. – 特別股	無	長期投資	133,334	USD	500,003	0.73	USD	190,975	
	Imaging Therapeutics, Inc. – 特別股	無	長期投資	501,396	USD	500,000	12.83		-	
	Santarus, Inc. – 特別股	無	長期投資	557,458	USD	700,000	0.81	USD	396,591	
	U.S. Genomics, Inc. – 特別股	無	長期投資	124,416	USD	799,995	0.89	USD	219,760	
	ActivBiotics, Inc. – 特別股	無	長期投資	250,000	USD	250,000	0.40	USD	36,553	
	Ardent Pharmaceuticals, Inc. – 特別股	無	長期投資	250,000	USD	300,000	0.96	USD	24,723	
	Xanthus Life Sciences, Inc. – 特別股	無	長期投資	250,000	USD	250,000	0.55	USD	250,000	
	<u>認股權證</u>									
	Xcyte Therapies, Inc.	無	長期投資	156,644	USD	157	0.34	USD	157	
	Altus Biologics Inc.	無	長期投資	11,364		-	0.07		-	
	Imaging Therapeutics, Inc.	無	長期投資	125,349		-	1.57		-	
	CDIB Europe Investment Co.	<u>股票</u>								
CDIB France Investment Co.		本公司之子公司	長期投資	3,200,311	USD	3,994,487	69.77	USD	3,994,487	
CDIB France Investment Co.	<u>基金</u>									
	CDIB Young Associates Capital Partners LP	本公司持有71.43%之基金	長期投資	-	USD	10,200,295	71.43	USD	9,197,318	
	<u>基金</u>									
CDIB France Investment Co.	FCPR Viventures 2 A	無	長期投資	1,500	EUR	4,511,430	5.78	EUR	2,684,301	
	FCPR Viventures 2 B	無	長期投資	1	EUR	14,322	5.78	EUR	8,522	
	FCPR Viventures 2 C	無	長期投資	150	EUR	976.5	0.23	EUR	581	
CDIB Australia Investment Inc.	<u>股票</u>									
	Cleasonics Communications Pty Ltd.	無	長期投資	7,100,000	AUD	300,000	19.98	AUD	117,426	
	Integration Management Pty Ltd	無	長期投資	1,698,818	AUD	68,159	15.07	AUD	110,633	
WEBVC Corporation	Norwood Systems Limited	無	長期投資	1,035,267	AUD	1,477,654	2.52	AUD	67,552	
	<u>股票</u>									
	Optorun Co., Ltd.	無	長期投資	200	USD	818,182	1.25	USD	303,717	
CDIB Capital Investment Japan Ltd.	Sohwa Corporation	無	長期投資	170	USD	776,906	2.50	USD	198,985	
	<u>股票</u>									
	Allied Material Technology Corp.	無	長期投資	1,802,880	USD	668,809	0.23	USD	732,231	
	Chubu Auto Auction Corp.	無	長期投資	40	USD	2,054,096	4.08	USD	2,054,096	
	PTT	無	短期投資	100,000	USD	348,669	-	USD	462,472	
	Asahi Glass	無	短期投資	140,000	USD	1,094,771	0.01	USD	1,138,775	
	Nidec Corp.	無	短期投資	13,000	USD	1,222,964	0.03	USD	1,212,832	
NEC Electronics	無	短期投資	14,700	USD	1,035,706	0.02	USD	1,032,350		

(接次頁)

(承前頁)

持有之公司	有價證券種類及名稱	與有價證券發行人之關係	帳列科目	期					未備註 (註十一)
				股數/面額/單位	帳面金額(註三)	持股比例%	市價或淨值(註四)		
CDIB Capital Investment Japan Ltd.	TDK Corp.	無	短期投資	19,700	USD 1,353,342	0.02	USD 1,379,809		
	Seikoh Giken Co.	無	短期投資	9,600	USD 426,950	0.15	USD 423,160		
	Nitto Denko	無	短期投資	36,700	USD 1,831,656	0.03	USD 1,909,031		
	Toyota	無	短期投資	41,200	USD 1,336,917	-	USD 1,377,437		
	Tamron	無	短期投資	40,000	USD 1,812,685	0.38	USD 1,979,828		
	Hoya	無	短期投資	17,000	USD 1,503,248	0.02	USD 1,539,970		
	Tokyo Electron Ltd.	無	短期投資	4,000	USD 300,993	-	USD 299,963		
	MH Capital Partners II, L.P.	無	長期投資	1	USD 1,235,046	4.55	USD 1,235,046		
	Honam Petrochemical	無	短期投資	5,000	USD 256,417	0.02	USD 256,250		
	Amotechm Co., Ltd.	無	短期投資	21,200	USD 473,504	0.23	USD 476,117		
	Kbank-Kasikornbank	無	短期投資	400,000	USD 617,510	0.02	USD 652,009		
	JSR	無	短期投資	28,000	USD 585,833	0.01	USD 610,572		
	Zeon	無	短期投資	136,000	USD 1,070,188	0.06	USD 1,111,319		
	Sanken Electric	無	短期投資	54,000	USD 720,512	-	USD 750,392		
	Citizen Electric	無	短期投資	15,500	USD 1,272,326	0.59	USD 1,389,615		
	NOK Corporation	無	短期投資	27,000	USD 977,622	0.02	USD 990,941		
	Toyoda Gosei	無	短期投資	36,800	USD 1,047,944	0.03	USD 1,068,808		
	UFJ Holdings	無	短期投資	157	USD 701,737	0.06	USD 719,901		
	eAccess	無	短期投資	623	USD 1,719,906	0.26	USD 1,611,608		
	CDIB Capital Investment America Ltd.	KDDI Corp.	無	短期投資	172	USD 948,872	-	USD 958,947	
股票									
Avanir Pharmaceuticals		無	短期投資	1,006,711	USD 1,500,000	1.50	USD 1,469,798		
Chi Mei		無	短期投資	150,000	USD 1,919,700	0.02	USD 1,545,000		
Vasogen		無	短期投資	375,000	USD 1,500,000	0.75	USD 2,812,500		
Advanced Fibre Communications		無	短期投資	50,500	USD 996,182	0.02	USD 1,017,575		
Advancis Pharmaceutical		無	短期投資	300,000	USD 3,000,000	0.15	USD 2,250,000		
Cancervax Corp.		無	短期投資	83,333	USD 999,996	0.03	USD 789,997		
Cisco		無	短期投資	42,000	USD 1,001,097	0.01	USD 1,017,660		
Electronics Arts		無	短期投資	21,500	USD 987,258	0.02	USD 1,025,120		
Falconstor Software Inc.		無	短期投資	88,000	USD 729,647	0.40	USD 769,120		
First Data Corp.		無	短期投資	49,800	USD 1,957,991	0.01	USD 2,046,282		
F5		無	短期投資	40,000	USD 981,000	0.15	USD 1,004,000		
Genta		無	短期投資	152,300	USD 2,149,074	0.21	USD 1,588,489		
Maxim Integrated		無	短期投資	20,000	USD 975,482	0.02	USD 991,600		
Netflix Comm Inc.		無	短期投資	6,600	USD 384,094	0.01	USD 360,954		
Nastech Pharmaceuticals		無	短期投資	412,654	USD 2,999,995	0.08	USD 3,965,605		
Nortel Networks		無	短期投資	120,000	USD 502,800	0.01	USD 507,600		

(接次頁)

(承前頁)

持有之公司	有價證券種類及名稱	與有價證券發行人之關係	帳列科目	期					備註
				股數/面額/單位	帳面金額(註三)	持股比例%	市價或淨值(註四)	(註十一)	
CDIB Capital Investment America Ltd.	PMC-Sierra Inc.	無	短期投資	19,500	USD 383,302	0.01	USD 391,950		
	Qualcomm Inc.	無	短期投資	29,000	USD 1,473,795	0.01	USD 1,563,970		
	Silicon Labs	無	短期投資	34,000	USD 1,435,042	0.01	USD 1,471,520		
	Silicon Storage Tech.	無	短期投資	45,000	USD 494,699	0.02	USD 495,000		
	Symantec Corp.	無	短期投資	44,000	USD 1,469,022	0.05	USD 1,518,000		
	Tessera Technologies Inc.	無	短期投資	12,000	USD 222,184	0.01	USD 225,720		
	Utstarcom Inc.	無	短期投資	13,200	USD 491,922	0.01	USD 489,324		
	Xilinx Inc.	無	短期投資	12,500	USD 477,901	0.01	USD 482,875		
	Xoma Ltd.	無	短期投資	156,500	USD 1,333,227	0.01	USD 1,032,900		
	Nvdr-Banpu Public Co.	無	短期投資	120,000	USD 336,413	0.06	USD 384,557		
	BBL/F-Bangkok Bank Foreignnew	無	短期投資	40,000	USD 89,619	0.01	USD 116,074		
	Shin Corporations Co. Ltd.	無	短期投資	400,000	USD 354,085	0.03	USD 391,118		
	Thai Olefins Co. Ltd.	無	短期投資	300,000	USD 429,855	0.02	USD 552,612		
	JFE Holdings, Inc.	無	短期投資	30,000	USD 755,392	0.01	USD 801,216		
	NEC Electronics	無	短期投資	10,000	USD 698,361	0.01	USD 703,461		
	Nitto Denko	無	短期投資	12,000	USD 596,889	0.01	USD 625,257		
	NOK Corporation	無	短期投資	20,000	USD 707,772	0.01	USD 735,267		
	Sumitomo Mitsui Finacial	無	短期投資	160	USD 780,382	-	USD 820,206		
	Kawasaki Kisen Kaisha	無	短期投資	120,000	USD 580,754	0.02	USD 581,478		
	中華開發資產管理公司	股票							
開發工銀資產管理公司		本公司之子公司	長期投資	300,000,000	\$ 2,666,414	100.00	\$ 2,666,414		
明科精鎂科技公司		按權益法計價之被投資公司	長期投資	4,050,000	38,930	27.00	38,930		
中華成長一資產管理公司		本公司之子公司	長期投資	230,000,000	2,334,356	100.00	2,334,356		
中華成長二資產管理公司		本公司之子公司	長期投資	27,000,000	417,349	100.00	417,349		
中華成長三資產管理公司		本公司之子公司	長期投資	60,000,000	596,582	100.00	596,582		
中華成長四資產管理公司		本公司之子公司	長期投資	10,000,000	97,462	100.00	97,462		
買入債權		無	長期投資	-	166,784	-	166,784		
基金									
傅山永利基金		無	短期投資	9,024,864	100,000	-	105,367		
開發工銀資產管理公司	股票								
	慶欣欣鋼鐵公司	本公司之子公司	長期投資	10,000,000	121,080	100.00	121,080		
	基金								
	富鼎益利信債券型基金	無	短期投資	8,226,390	100,000	-	100,726		
	富鼎優質債券型基金	無	短期投資	9,433,962	100,000	-	100,707		
	聯邦債券基金	無	短期投資	8,628,798	100,000	-	100,702		
	保德信元富債券基金	無	短期投資	7,175,918	100,000	-	100,710		
日盛債券基金	無	短期投資	7,694,468	100,000	-	100,722			

(接次頁)

(承前頁)

持有之公司	有價證券種類及名稱	與有價證券發行人之關係	帳列科目	期				備註
				股數/面額/單位	帳面金額(註三)	持股比率%	市價或淨值(註四)	
中華成長一資產管理公司	股票							
	慶欣欣實業公司	本公司之子公司	長期投資	100,000	\$ 963	100.00	\$ 963	
	成熙一資產管理公司	本公司之子公司	長期投資	200,000	1,972	100.00	1,972	
中華成長二資產管理公司	基金							
	日盛債券基金	無	短期投資	4,232,299	55,000	-	55,402	
	聯邦債券基金	無	短期投資	8,628,798	100,000	-	100,702	
開發國際投資公司	基金							
	保德信元富債券基金	無	短期投資	7,175,918	100,000	-	100,710	
	統一強棒債券基金	無	短期投資	6,796,018	100,000	-	100,697	
開發國際投資公司	上市上櫃公司股票							
	Microtune Inc.	無	長期投資	79,654	19,621	0.16	5,994	
	Daibeck Advanced Materials Co.	無	長期投資	9,376	6,017	0.12	6,297	
	Bridgestone Corp.	無	長期投資	98,000	45,987	0.01	44,417	
	Canon Inc.	無	長期投資	26,000	41,968	-	40,376	
	Sharp Corp.	無	長期投資	81,000	40,280	0.01	42,105	
	漢磊科技公司	無	長期投資	1,304,347	60,000	0.36	14,339	
	聯茂電子公司	無	長期投資	2,158,354	59,500	1.93	57,261	
	昱泉電子公司	無	長期投資	498,400	59,995	1.82	6,315	
	華電聯網公司	無	長期投資	1,534,000	90,000	3.40	14,890	
	欣興電子公司	無	長期投資	1,263,187	36,300	0.17	34,633	
	南亞塑膠公司	無	長期投資	923,000	26,029	0.01	43,983	
	普誠科技公司	無	長期投資	984,000	58,274	0.88	55,146	
	中國鋼鐵公司	無	長期投資	1,524,105	28,022	0.02	42,224	
	嘉聯益公司(原百稼公司)	無	長期投資	934,454	58,800	0.59	43,887	
	中華汽車公司	無	長期投資	620,250	33,036	0.05	37,511	
	統一企業公司	無	長期投資	2,000,000	20,629	0.06	27,752	
	微星公司	無	長期投資	1,325,932	88,513	0.20	68,325	
	正新公司	無	長期投資	800,000	31,072	0.08	35,458	
	中環公司	無	長期投資	2,100,000	57,270	0.07	54,701	
	宏全公司	無	長期投資	1,089,994	46,187	0.82	45,943	
	華晶科技公司	無	長期投資	264,000	19,831	0.19	15,410	
	台塑公司	無	長期投資	1,600,000	73,422	0.03	87,339	
萬海海運公司	無	長期投資	750,792	20,938	0.05	23,124		
仁寶公司	無	長期投資	450,000	22,542	0.01	21,258		
瑞儀公司	無	長期投資	1,135,000	86,555	0.73	84,952		
華孚公司	無	長期投資	470,000	40,763	0.34	49,298		
嘉新水泥公司	無	長期投資	1,611,000	24,897	0.23	33,404		
建興公司	無	長期投資	789,000	89,241	0.15	82,829		

(接次頁)

(承前頁)

持有之公司	有價證券種類及名稱	與有價證券發行人之關係	帳列科目	期					未備	註
				股數/面額/單位	帳面金額(註三)	持股比例%	市價或淨值(註四)	(註十一)		
開發國際投資公司	年興公司	無	長期投資	2,813,000	\$ 94,954	0.47	\$ 93,465			
	台南公司	無	長期投資	1,702,000	77,132	1.40	77,359			
	全國公司	無	長期投資	1,923,000	48,770	0.67	49,119			
	中鋼碳素公司	無	長期投資	288,000	12,113	0.15	12,340			
	義隆公司	無	長期投資	2,804,000	86,767	0.83	85,620			
	仕欽公司	無	長期投資	645,000	38,082	0.58	38,630			
	中信金控公司	無	長期投資	1,734,000	57,991	0.03	59,665			
	台灣大公司	無	長期投資	1,674,000	49,102	0.04	49,244			
	國泰金控公司	無	長期投資	650,000	33,695	0.01	33,673			
	高林公司	無	長期投資	4,000,000	38,041	1.09	38,365			
	可轉換公司債									
	品佳	無	長期投資	200,000	20,000	-	22,066			
	新光金控	無	長期投資	99,000	9,900	-	11,261			
	長榮海運	無	長期投資	100,000	10,000	-	10,000			
	未上市上櫃公司股票									
	CDIB & Partners Investment Holding (Caymans) Ltd. Inc.	子公司	長期投資	90,000,000	2,954,591	100.00	2,954,591			
	JAIC-CDIB & Partners Investment, Inc.	按權益法計價之被投資公司	長期投資	10	34	50.00	34			
	展望亞洲科技公司	按權益法計價之被投資公司	長期投資	937,000	52,012	33.46	52,012			
	欣寶電子公司	無	長期投資	3,000,000	30,000	4.48	30,000			
	元翎精密公司	無	長期投資	799,000	11,985	2.96	11,985			
	鍊寶科技公司	無	長期投資	1,250,000	30,000	0.24	15,960			
	鎂成金科技城公司	無	長期投資	2,080,000	10,009	3.90	10,009			
	亞特列士科技公司	無	長期投資	714,285	26,000	2.52	4,607			
	達邁科技公司	無	長期投資	3,000,000	34,500	5.77	23,530			
	美磊科技公司	無	長期投資	1,815,000	68,750	4.00	27,096			
	穩懋半導體公司	無	長期投資	3,036,989	69,411	1.22	34,288			
	全天時科技公司	無	長期投資	3,304,356	38,857	3.16	25,092			
	擎亞國際科技公司	無	長期投資	1,842,584	57,535	2.95	24,156			
	東鼎液化瓦斯興業公司	該公司董事	長期投資	27,500,000	341,250	5.00	252,669			
	凌航科技公司	無	長期投資	1,884,859	92,758	4.41	18,318			
	生華創投公司	該公司監察人	長期投資	6,000,000	60,000	2.40	58,594			
	永利證券公司	無	長期投資	3,600,000	30,000	4.09	62,662			
	聯邦電信公司	無	長期投資	5,500,000	55,000	0.55	53,515			
時緯科技公司	該公司董事	長期投資	2,000,000	40,000	4.07	22,590				

(接次頁)

(承前頁)

持有之公司	有價證券種類及名稱	與有價證券發行人之關係	帳列科目	期					未備	註
				股數/面額/單位	帳面金額(註三)	持股比例%	市價或淨值(註四)	(註十一)		
開發國際投資公司	新像科技公司	無	長期投資	1,560,000	\$ 36,000	9.60	\$ 20,543			
	華宸科技公司	無	長期投資	4,500,000	54,000	2.73	41,583			
	悠立半導體公司	無	長期投資	2,500,000	30,000	1.92	18,884			
	柏泓媒體公司	該公司董事	長期投資	3,200,000	44,800	9.85	44,800			
	聯鈞光電公司	該公司董事	長期投資	3,000,000	33,600	6.06	33,600			
	建暉精密公司	無	長期投資	575,000	8,500	2.78	8,500			
	E2O Communication, Inc.	無	長期投資	1,538,462	34,570	2.00	34,510			
	Pixim, Inc.	無	長期投資	403,862	17,340	0.80	17,390			
	晶強電子公司	該公司董事	長期投資	3,000,000	33,000	3.26	33,000			
	FBF2000, L.P.	無	長期投資	-	141,527	5.33	141,527			
	North America Venture Fund II, L.P.	無	長期投資	-	105,375	5.16	73,639			
	Infocast Limited	無	長期投資	972,500	73,950	3.88	6,970			
	Yes Mobile Holding Limited	無	長期投資	1,073,530	39,984	2.73	7,009			
	數位通國際網路(EASP)公司	無	長期投資	1,850,000	57,258	4.35	36,889			
	BaySpec, Inc.	無	長期投資	600,000	16,221	2.94	7,717			
	ICAgen, Inc.	無	長期投資	66,666	33,030	0.35	4,899			
	Aurora Systems, Inc.	無	長期投資	125,000	6,188	0.42	812			
	Amkey Venture Capital Inc.	無	長期投資	500,000	16,201	5.13	16,449			
	NOVA	無	長期投資	744,602	6,450	1.07	8,409			
	IC-Media	無	長期投資	600,000	50,715	2.50	8,617			
	台灣典範半導體公司	無	長期投資	3,336,000	40,032	2.69	40,032			
	Zeevo Inc.	無	長期投資	1,000,000	33,900	2.58	33,900			
	MH Capital Partners II, L.P.	無	長期投資	-	39,989	4.21	39,989			
	信託憑證									
	府城信託受益權	無	長期投資	4	16,377	-	16,377			
	朋記信託受益權	無	長期投資	4	17,146	-	17,146			
	奇岩仙境受益權	無	長期投資	4	18,456	-	18,456			
	胡適風華受益權	無	長期投資	4	18,856	-	18,856			
	上市上櫃公司股票									
	泛亞商業銀行	無	短期投資	51,194,000	127,835	-	131,993			
	聯茂電子公司	無	短期投資	945,198	9,943	-	25,076			
	統一實業公司	無	短期投資	433,630	5,284	-	4,039			
Olympus Optical Co., Ltd.	無	短期投資	36,000	28,456	-	25,759				
東元公司	無	短期投資	500,000	5,750	-	5,725				
嘉聯益公司	無	短期投資	180	5	-	8				
台灣50	無	短期投資	400,000	18,455	-	18,358				

(接次頁)

(承前頁)

持有之公司	有價證券種類及名稱	與有價證券發行人之關係	帳列科目	期				未備	註
				股數/面額/單位	帳面金額(註三)	持股比例%	市價或淨值(註四)	(註十一)	
開發國際投資公司	<u>可轉換公司債</u>								
	陽明海運	無	短期投資	50,000	\$ 5,000	-	\$ 6,300		
	<u>受益憑證－開放型基金</u>								
	元富債券基金	無	短期投資	10,812,887	151,671	-	151,753		
	統一全壘打基金	無	短期投資	20,194,319	271,700	-	271,870		
	大華債券基金	無	短期投資	8,202,962	102,005	-	102,059		
	統一強棒基金	無	短期投資	1,352,174	20,024	-	20,035		
	永昌鳳翔基金	無	短期投資	19,686,465	284,349	-	284,511		
	永昌麒麟基金	無	短期投資	17,687,338	187,449	-	187,555		
	國泰長利基金	無	短期投資	9,681,611	101,288	-	101,345		
	日盛債券基金	無	短期投資	18,693,377	244,556	-	244,700		
	金鼎債券基金	無	短期投資	17,170,091	233,065	-	233,187		
	復華債券基金	無	短期投資	5,994,798	76,224	-	76,262		
	大眾駿馬基金	無	短期投資	25,139,375	262,370	-	262,508		
	保誠威鋒二號基金	無	短期投資	14,847,272	221,579	-	221,705		
	聯合聯合債券基金	無	短期投資	21,493,176	269,320	-	269,464		
	聯合威利基金	無	短期投資	19,329,385	196,218	-	196,319		
	大華安益基金	無	短期投資	4,293,381	50,791	-	50,919		
	金鼎鼎益基金	無	短期投資	2,125,258	25,055	-	25,055		
	復華傳家基金	無	短期投資	8,295,313	100,100	-	102,019		
	保誠獨特基金	無	短期投資	3,426,488	50,000	-	50,361		
	國泰全球雙利基金	無	短期投資	1,033,000	10,330	-	10,785		
	景順積極收益基金	無	短期投資	9,312,054	102,059	-	102,118		
	復華復華基金	無	短期投資	3,821,127	20,304	-	19,564		
	國泰全球基金	無	短期投資	1,000,150	10,000	-	9,988		
	台壽保美邦基金	無	短期投資	25,789,086	279,501	-	279,582		
	台壽保平衡基金	無	短期投資	1,118,568	15,000	-	15,403		
	新光吉利基金	無	短期投資	9,447,610	150,527	-	150,613		
	金復華債券基金	無	短期投資	2,459,953	30,104	-	30,122		
	國泰國泰基金	無	短期投資	5,000,000	50,050	-	30,650		
	<u>國外上櫃債券</u>								
	Chartered Semico Csmap	無	短期投資	3,000,000	114,807	-	109,689		
	Cnooc Finance	無	短期投資	1,000,000	34,308	-	37,466		
	Career Technoloay Co., Ltd.	無	短期投資	100,000	33,950	-	33,930		
	<u>國外基金</u>								
	Schroder ISF USD	無	短期投資	177,951	53,390	-	55,850		

(接次頁)

(承前頁)

持有之公司	有價證券種類及名稱	與有價證券發行人之關係	帳列科目	期					未備註 (註十一)
				股數/面額/單位	帳面金額(註三)	持股比例%	市價或淨值(註四)		
CDIB & Partners Investment Holding (Cayman) Ltd.	<u>國外上市股票</u>								
	TISCO-Finance Preferred-Foreign	該公司董事	長期投資	100,000,000	USD 26,757,068	14.11	USD 74,822,500		
	Bank of Ayudhya	無	長期投資	17,646,000	USD 9,450,650	0.62	USD 5,751,713		
	Golden Harvest Entertainment	無	長期投資	54,696,000	USD 8,961,393	6.19	USD 1,660,932		
	Advantest	無	長期投資	10,000	USD 712,388	0.01	USD 725,310		
	Kao	無	長期投資	50,000	USD 1,051,675	0.01	USD 984,735		
	Nitto Denko	無	長期投資	26,200	USD 1,143,677	0.02	USD 1,282,870		
	Toyota	無	長期投資	43,000	USD 1,315,030	-	USD 1,365,723		
	7-Eleven Japan	無	長期投資	16,000	USD 505,549	-	USD 459,504		
	Rohm	無	長期投資	12,300	USD 1,323,942	0.01	USD 1,347,219		
	JAYA	無	長期投資	1,955,000	USD 859,109	0.26	USD 889,760		
	Metco-R	無	長期投資	7,000	USD 48,004	0.03	USD 47,700		
	Chia Hsin Cement	無	短期投資	800,000	USD 154,282	-	USD 205,409		
	<u>國外債券</u>								
	今國光學公司	無	長期投資	350,000	USD 350,560	-	USD 350,000		
	中華開發金控公司	對本公司具有實質控制能力之公司	長期投資	500,000	USD 503,095	-	USD 539,550		
	陸技公司	無	長期投資	1,500,000	USD 1,500,000	-	USD 1,500,000		
	聲寶公司	無	長期投資	215,000	USD 1,795,250	-	USD 1,795,250		
	雅新公司	無	長期投資	500,000	USD 500,000	-	USD 500,000		
	美律公司	無	長期投資	2,000,000	USD 2,020,000	-	USD 2,020,000		
	Landbank Hessen-Th Vrnclear	無	短期投資	1,000,000	USD 1,000,000	-	USD 990,000		
	HannStar	無	短期投資	800,000	USD 800,750	-	USD 827,680		
	UMC	無	短期投資	1,000,000	USD 1,000,000	-	USD 995,000		
中信金控公司	無	短期投資	2,000,000	USD 2,381,625	-	USD 2,386,200			
DB-FRM	無	短期投資	1,000,000	USD 1,000,000	-	USD 1,000,000			
<u>未上市上櫃公司股票</u>									
Linux One	無	長期投資	150,000	USD 600,000	2.78	USD 187,800			
<u>基金</u>									
Sino-Japan High-Tech Fund, L.P.	按權益法計價之被投資公司	長期投資	-	USD 5,911,034	50.00	USD 5,911,034			
誠宇國際基金	無	短期投資	990,000	USD 1,000,000	-	USD 991,960			
<u>上市上櫃公司股票</u>									
Sino-Japan High-Tech Fund, L.P.	欣興電子公司	無	短期投資	988,038	USD 785,668	0.13	USD 785,668		
	<u>未上市上櫃公司股票</u>								
	Nihon Computer Co., Ltd.	無	長期投資	400	USD 720,000	12.30	USD 469,834		
	KSTW	無	長期投資	250	USD 165,153	0.97	USD 2,426		

(接次頁)

(承前頁)

持有之公司	有價證券種類及名稱	與有價證券發行人之關係	帳列科目	期					未備	註
				股數/面額/單位	帳面金額(註三)	持股比例%	市價或淨值(註四)	(註十一)		
Sino-Japan High-Tech Fund, L.P.	Calimetrics Inc.	無	長期投資	170,000	USD 425,000	1.63	USD -			
	鈺寶科技公司	無	長期投資	500,000	USD 347,715	0.08	USD 185,165			
	凌航科技公司	無	長期投資	600,000	USD 870,019	1.43	USD 140,940			
	新像科技公司	無	長期投資	390,000	USD 260,152	2.40	USD 154,070			
	聯鈞光電公司	無	長期投資	1,000,000	USD 322,816	2.26	USD 322,816			
	DIP Co., Ltd.	無	長期投資	60	USD 96,000	0.53	USD 96,000			
	聯邦電信公司	無	長期投資	3,083,000	USD 867,385	0.30	USD 867,385			
	Nexterm Inc.	無	長期投資	200	USD 144,000	3.25	USD 144,000			
	Ichigaya TRS Co., Ltd.	無	長期投資	300	USD 675,360	3.23	USD 675,360			
	NetBrain Co., Ltd.	無	長期投資	6,500	USD 204,396	2.00	USD 142,003			
	Iriya Bansei Securities Co., Ltd.	無	長期投資	120,000	USD 648,000	3.23	USD 648,000			
	華宸科技公司	無	長期投資	1,500,000	USD 516,870	1.43	USD 401,940			
	貨幣市場基金									
	Money Market Fund	無	短期投資	65,469,725	USD 655,497	-	USD 655,497			
	可轉換債券									
KST World Co., Ltd.	無	長期投資	360	USD 144,000	-	USD 144,000				
TRS	無	長期投資	300	USD 675,360	0.50	USD 675,360				

(接次頁)

(承前頁)

持有之公司	有價證券種類及名稱	與有價證券發行人之關係	帳列科目	期 末 備 註							
				股數/面額/單位	帳面金額(註三)	持股比率 %	市價或淨值 (註四)	提供擔保或 質借股數	擔保或 質借金額	限制使用情形	
華開租賃公司	債券基金										
	遠東大聯科技基金	無	短期投資	100,000	\$ 792	-	\$ 792	-	\$ -	-	
	股票										
	永利證券公司	無	長期投資	4,920,000	63,960	5.59	61,648	-	-	-	
	華夏租賃公司	為該公司之董事及監察人	長期投資	3,000,000	2,790	1.46	2,580	-	-	-	
	第一金控公司	無	長期投資	5,039,792	50,070	0.09	115,966	5,039,792	60,000	(註七)	
	京華城公司	無	長期投資	6,000,000	60,000	0.50	53,220	6,000,000	60,000	(註七)	
	會宇多媒體公司	無	長期投資	351,583	2,846	2.34	4,265	-	-	-	
	燁聯鋼鐵公司	無	長期投資	200,000	2,771	0.02	2,452	-	-	-	
	華東科技公司	無	長期投資	366,666	4,000	0.08	3,080	-	-	-	
	中華證券投資顧問公司	為該公司之董事	長期投資	502,333	3,000	10.00	5,737	-	-	-	
	光韻科技公司	無	長期投資	163,542	1,635	0.26	1,261	-	-	-	
	橋頭寶公司	為該公司之董事	長期投資	5,000,000	20,000	10.00	51,250	-	-	-	
	CDC FINANCE & LEASING (BVI) CORP.	本公司之子公司	長期負債-其他	1	(567,468)	100.00	(567,468)	-	-	-	
				(註六)		(註六)					
華夏租賃公司	華閔公司	按權益法計價之被投資公司	長期投資	23,750	5,219	19.00	5,219	-	-	-	
	股票										
	中華開發金融控股公司	本公司之董事及監察人	短期投資	54,003	1,512	-	850	-	-	-	
	南亞塑膠公司	無	短期投資	727,578	17,809	0.01	34,761	-	-	-	
	和鑫光電公司	無	短期投資	52,500	630	0.01	1,125	-	-	-	
	第一金控公司	無	短期投資	1,700,185	16,890	0.03	39,126	-	-	-	
	華夏英屬維京群島公司	本公司之子公司	長期投資	2	-	100.00	(USD 23,201,000)	-	-	-	
							(註九)				
	華富投資公司	本公司之子公司	長期投資	9,999,994	7,823	99.99	0.95	-	-	-	
							(註九)				
	華俄貿易開發公司	本公司之子公司	長期投資	824,996	-	55.00	(43.44)	-	-	-	
							(註九)				
	佑盟工業公司	無	長期投資	5,147,500	-	7.25	-	-	-	-	
	匯業租賃公司	無	長期投資	19,000	190	9.27	(365.75)	-	-	-	
						(註九)					
債券											
政府公債	無	短期投資	-	6,692	-	6,692	-	6,692	-		
								(註八)			

(接次頁)

(承前頁)

持有之公司	有價證券種類及名稱	與有價證券發行人之關係	帳列科目	期		未備					註	
				股數/面額/單位	帳面金額(註三)	持股比例%	市價或淨值(註四)	提供擔保或質借股數	擔保或質借金	額		限制使用情形
華夏英屬維京群島公司	股票											
	JETLINE AVIATION CORPORATION LIMITED	本公司之子公司	長期投資	12,000	(USD 8,828,000) (註六)	100.00	(USD 736) (註九)	-	\$ -	-	-	
	KINGAIR AVIATION CORPORATION LIMITED	本公司之子公司	長期投資	12,000	(USD 8,900,000) (註六)	100.00	(USD 742) (註九)	-	-	-	-	
	LEADER AVIATION CORPORATION LIMITED	本公司之子公司	長期投資	12,000	(USD 10,478,000) (註六)	100.00	(USD 873) (註九)	-	-	-	-	
華富投資公司	ROCORP HOLDING S.A.	按權益法計價之被投資公司	長期投資	110	-	33.00	-	-	-	-	-	
	股票											
	華夏租賃公司	本公司之母公司	短期投資	2,000,037	1,720	-	1,720	-	-	-	-	

註一：優品化學工業公司及 Aviva 本銀行持股超過 20%以上，惟其他大股東具有控制能力，故未按權益法評價。

註二：Opnext, Inc.與 Pine Photonics Communication, Inc.合併，合併後 Opnext, Inc.為存續公司。

註三：係提列備抵損失後之餘額。

註四：國內及國外上市上櫃股票市價之計算，係以九十二年十二月份之平均收盤價為準；未上市上櫃股票淨值之計算，其屬當期認列投資損益者，係按同期經會計師查核之財務報表為準，其餘主要係以取得最近期經會計師查核之財務報表為準，惟公司之淨值不代表該證券於資產負債表之價值。

註五：除附註另予註明者外，長期投資均未有提供擔保或質押之情形。

註六：係長期投資貸餘，轉列其他負債。

註七：於質借期間不得買賣。

註八：作為短期借款及發行商業本票之擔保品。

註九：係每股淨值。

註十：係大華證券公司之股票與本銀行之母公司中華開發金融控股公司股票進行轉換。

註十一：和信電信公司與遠和電信公司合併，合併後遠和電信公司為存續公司。

註十二：採權益法評價之各種轉投資事業相關損益，本銀行均已依規定認列，被投資公司之價值，若有永久性下跌之情形，均已認列投資損失。

中華開發工業銀行股份有限公司及其轉投資公司
累積買進或賣出同一有價證券之金額達新台幣一億元或實收資本額百分之二十以上者
民國九十二年度

附表四

單位：除另予註明者外，
係新台幣仟元

買、賣之公司	有價證券種類及名稱	帳列科目	交易對象	關係	期		初買入 (註二)		賣出 (註三)		期		末	
					股數/面額/單位	金額	股數/面額/單位	金額	股數/面額/單位	售價	帳面成本	處分(損)益	股數/面額/單位	金額(註一)
本銀行	股票													
	宏碁公司	長期投資	交易市場賣出	無	4,652,632	\$ 39,120	2,316,517	\$ 115,240	4,652,632	\$ 149,320	\$ 39,120	\$ 110,200	2,316,517	\$ 115,240
	台灣積體電路公司	長期投資	交易市場賣出	無	70,325,677	1,640,582	4,196,214	-	17,873,000	831,758	416,948	414,810	56,648,891	1,223,634
	燐輝鋼鐵公司	長期投資	燐輝企業公司	無	64,900,000	884,000	1,445,000	-	36,000,000	610,164	490,353	119,811	30,345,000	393,647
	技嘉科技公司	長期投資	交易市場賣出	無	3,133,182	27,428	-	-	3,133,182	154,576	27,428	127,148	-	-
	兆赫電子公司	長期投資	交易市場賣出	無	6,777,312	129,011	98,238	-	5,140,000	156,512	97,844	58,668	1,735,550	31,167
	力特光電公司	長期投資	交易市場賣出	無	4,185,746	67,445	187,004	-	3,100,000	156,123	49,951	106,172	1,272,750	17,494
	必翔實業公司	長期投資	交易市場賣出	無	9,632,377	231,706	381,118	-	2,010,000	186,872	48,350	138,522	8,003,495	183,356
	創見資訊公司	長期投資	交易市場賣出	無	7,646,000	417,780	689,520	-	1,900,000	140,540	103,817	36,723	6,435,520	313,963
	遠傳電信公司	長期投資	交易市場賣出	無	153,557,146	1,110,459	17,609,644	-	49,971,000	1,297,094	361,370	935,724	121,195,790	749,089
	益登科技公司	長期投資	交易市場賣出	無	1,498,000	46,632	-	-	1,498,000	107,516	46,632	60,844	-	-
	統寶光電公司	長期投資	現金增資	無	-	-	29,896,550	358,759	-	-	-	-	29,896,550	358,759
	普基亞光電公司	長期投資	現金增資	無	-	-	10,000,000	100,000	-	-	-	-	10,000,000	100,000
	勝德國際研發公司	長期投資	葉柏君...等	無	-	-	4,900,000	367,500	-	-	-	-	4,900,000	367,500
	美商艾克爾科公司	長期投資	交易市場賣出	無	607,489	277,575	-	-	607,489	342,419	277,575	64,844	-	-
	康舒科技公司	長期投資	上市提撥承銷	無	65,869,000	958,095	6,586,900	-	5,010,000	187,309	66,248	121,061	67,445,900	891,847
	威剛科技公司	長期投資	陳立育等...4人	無	-	-	1,500,000	112,500	-	-	-	-	1,500,000	112,500
	奇景光電公司	長期投資	謝文漢...等12人	無	-	-	1,400,000	105,000	-	-	-	-	1,400,000	105,000
	盟圖科技公司	長期投資	現金增資	無	-	-	35,000,000	350,000	-	-	-	-	35,000,000	350,000
	帝華科技公司	長期投資	現金增資	無	-	-	4,400,000	110,000	-	-	-	-	4,400,000	110,000
	CDIB Capital Investment (KOREA) Corporation	長期投資	現金增資	子公司	144,066	2,654,216	8,741	960,236	-	-	1,543,444	-	152,807	2,071,008
	光華開發投資公司	長期投資	潤泰集團	無	9,980,000	570,927	-	-	9,980,000	488,764	570,927	2,889	-	-
	CDIB Capital Investment Japan Corp.	長期投資	現金增資	子公司	2,180,000	75,870	33,850,000	1,341,996	-	-	-	-	36,030,000	1,417,866
	CDIB Capital Investment America Corp.	長期投資	現金增資	子公司	-	-	65,020,000	2,242,528	-	-	-	-	65,020,000	2,242,528
	CDIB Bioventures, Inc.	長期投資	現金增資	子公司	7,000,000	242,555	5,105,000	175,326	-	-	41,721	-	12,105,000	376,160
	MaXXan Systems, Inc.	長期投資	現金增資	無	4,138,422	85,491	9,677,419	202,800	-	-	-	-	13,815,841	288,291
	PIXIM, Inc.	長期投資	現金增資	無	999,600	103,650	4,442,471	191,290	-	-	6,127	-	5,442,071	288,813
	Icagen Inc.	長期投資	現金增資	無	-	-	375,000	102,030	-	-	96	-	375,000	101,934
CDIB Venture Investment (ASIA) Ltd.	Pegasus Fund Holding	長期投資	Pegasus Fund Holding	無	20,000	USD 20,030,347	-	-	20,000	USD 20,606,400	USD 20,030,347	USD 576,053	-	-
North America Venture Fund, L.P.	Impax Laboratories, Inc.	長期投資	集中市場賣出	無	581,081	USD 4,300,000	-	-	581,081	USD 5,589,232	USD 4,300,000	USD 1,289,232	-	-

(接次頁)

(承前頁)

買、賣之公司	有價證券種類及名稱	帳列科目	交易對象	關係	期		初買入 (註二)		賣出 (註三)		期		金額 (註一)	
					股數/面額/單位	金	額	金	額	金	售	價帳面成本		處分(損)益
CDIB Capital Investment (KOREA) Corporation	C&S Technology Inc.	長期投資	集中市場賣出	無	510,372	USD 3,664,903	-	\$ -	510,372	USD 568,176	USD 3,664,903	USD 52,321	-	\$ -
	Powernet Technologies Corp.	長期投資	集中市場賣出	無	651,690	USD 3,709,173	-	-	651,690	USD 744,058	USD 3,709,173	USD 187,286	-	-
CDIB Capital Investment Japan Ltd.	POSCO	短期投資	-	-	-	-	32,690	USD 3,929,011	32,690	USD 3,885,298	USD 3,929,011	(USD 43,713)	-	-
	SEC	短期投資	-	-	-	14,950	USD 5,119,230	14,950	USD 5,268,560	USD 5,119,230	USD 149,330	-	-	
	Samsung SDI	短期投資	-	-	-	53,000	USD 4,619,882	53,000	USD 4,536,516	USD 4,619,882	(USD 83,367)	-	-	
	Asahi Glass	短期投資	-	-	-	805,000	USD 5,658,004	665,000	USD 4,675,093	USD 4,563,233	USD 111,860	140,000	USD 1,094,771	
	Nidec Corp.	短期投資	-	-	-	39,000	USD 3,250,749	26,000	USD 2,035,103	USD 2,027,785	USD 7,318	13,000	USD 1,222,964	
	NEC Electronics	短期投資	-	-	-	66,200	USD 4,341,626	51,500	USD 3,608,446	USD 3,305,920	USD 302,526	14,700	USD 1,035,706	
	TDK Corp.	短期投資	-	-	-	54,200	USD 3,439,061	34,500	USD 2,200,855	USD 2,085,720	USD 115,135	19,700	USD 1,353,342	
	Nitto Denko	短期投資	-	-	-	103,200	USD 4,506,951	66,500	USD 3,203,130	USD 2,675,296	USD 527,834	36,700	USD 1,831,656	
	Toyota	短期投資	-	-	-	128,100	USD 3,877,606	86,900	USD 2,593,296	USD 2,540,688	USD 52,608	41,200	USD 1,336,917	
	Tamron	短期投資	-	-	-	85,000	USD 3,541,806	45,000	USD 2,081,176	USD 1,729,122	USD 352,054	40,000	USD 1,812,685	
	Hoya	短期投資	-	-	-	61,400	USD 4,942,539	44,400	USD 3,873,881	USD 3,439,291	USD 434,591	17,000	USD 1,503,248	
	eAccess	短期投資	-	-	-	1,101	USD 3,085,065	478	USD 1,408,466	USD 1,365,159	USD 43,307	623	USD 1,719,906	
	PTT	短期投資	-	-	-	1,480,000	USD 3,032,548	1,380,000	USD 3,045,764	USD 2,683,879	USD 361,885	100,000	USD 348,669	
CDIB Capital Investment America Corp.	Nastech Pharmaceuticals	短期投資	-	-	-	-	412,654	USD 2,999,995	-	-	-	-	412,654	USD 2,999,995
	NEC Electronics	短期投資	-	-	-	46,000	USD 3,508,439	36,000	USD 2,884,971	USD 2,810,078	USD 74,893	10,000	USD 698,361	
	Mizuho Financial Group, Silicon Labs	短期投資	-	-	-	1,100	USD 2,898,418	1,100	USD 2,957,632	USD 2,898,418	USD 59,214	-	-	
開發國際投資公司	上市上櫃公司股票													
	KEBCS	長期投資	-	-	-	809,149	117,327	809,149	117,327	-	-	-	-	-
	受益憑證－開放型基金													
	保德信元富基金	短期投資	-	-	7,468,900	102,771	25,192,719	351,671	21,848,731	304,661	302,771	1,890	10,812,887	151,671
	統一全壘打基金	短期投資	-	-	11,610,604	153,254	55,757,867	745,744	47,174,153	629,718	627,298	2,420	20,194,319	271,700
	統一強棒基金	短期投資	-	-	-	-	9,488,358	140,024	8,136,185	120,132	120,000	132	1,352,174	20,024
	大華債券基金	短期投資	-	-	8,541,635	104,219	32,616,770	402,023	32,955,443	407,023	404,237	2,786	8,202,962	102,005
	大華安逸債券基金	短期投資	-	-	-	-	8,586,762	100,791	4,293,381	50,791	50,000	791	4,293,381	50,791
	永昌鳳翔基金	短期投資	-	-	7,078,020	100,148	41,133,419	590,147	28,524,974	410,147	405,946	4,201	19,686,465	284,349
	永昌麒麟基金	短期投資	-	-	-	-	44,973,813	472,678	27,286,475	287,678	285,229	2,449	17,687,338	187,449
	國泰債券基金	短期投資	-	-	16,287,569	177,658	14,620,845	160,044	30,908,414	338,359	337,702	657	-	-
	國泰長利基金	短期投資	-	-	-	-	19,363,222	201,288	9,681,611	101,288	100,000	1,288	9,681,611	101,288
	日盛債券基金	短期投資	-	-	4,034,308	51,757	40,496,657	526,715	25,837,588	336,715	333,915	2,800	18,693,377	244,556
	金鼎債券基金	短期投資	-	-	3,764,692	50,099	37,339,969	503,585	23,934,570	323,585	320,620	2,966	17,170,091	233,065
	建弘台灣基金	短期投資	-	-	3,777,484	50,033	10,497,461	140,297	14,274,945	191,130	190,329	800	-	-
	復華債券基金	短期投資	-	-	4,018,919	50,013	28,110,578	353,335	26,134,699	329,872	327,124	2,749	5,994,798	76,224
	復華傳家基金	短期投資	-	-	-	-	8,295,313	100,100	-	-	-	-	8,295,313	100,100
	復華人生目標基金	短期投資	-	-	-	-	9,709,492	100,100	9,709,492	102,777	100,100	2,677	-	-
	大眾債券基金	短期投資	-	-	-	-	11,754,617	145,000	11,754,617	145,755	145,000	755	-	-
	大眾駿馬基金	短期投資	-	-	-	-	55,157,941	572,594	30,018,566	312,594	310,224	2,370	25,139,375	262,370
	倍立寶元基金	短期投資	-	-	-	-	21,663,908	250,101	21,663,908	250,624	250,101	524	-	-
	保誠威寶基金	短期投資	-	-	4,239,013	50,081	22,975,185	274,068	27,214,197	324,978	324,149	829	-	-
	保誠威鋒二號基金	短期投資	-	-	-	-	29,694,544	441,579	14,847,272	221,579	220,000	1,579	14,847,272	221,579
	景順積極收益基金	短期投資	-	-	-	-	46,266,348	502,491	36,954,293	402,507	400,432	2,075	9,312,054	102,059
	聯合聯合債券基金	短期投資	-	-	4,201,257	51,611	47,035,197	586,227	29,743,278	371,227	368,518	2,709	21,493,176	269,320
	聯合威利債券基金	短期投資	-	-	-	-	38,658,771	391,218	19,329,385	196,218	195,000	1,218	19,329,385	196,218

(接次頁)

(承前頁)

買、賣之公司	有價證券種類及名稱	帳列科目	交易對象	關係	期		初買入 (註二)		賣出 (註三)				期		
					股數/面額/單位	金額	股數/面額/單位	金額	股數/面額/單位	售價	帳面成本	處分(損)益	股數/面額/單位	金額(註一)	
開發國際投資公司	匯豐富泰基金	短期投資	-	-	10,929,693	153,663	-	-	10,929,693	153,737	153,663	74	-	-	
	台壽保所羅門基金	短期投資	-	-	4,699,690	51,489	50,557,682	561,340	55,257,371	615,832	612,829	3,003	-	-	
	台壽保美邦債券基金	短期投資	-	-	-	-	30,419,230	329,501	4,630,144	50,009	50,000	9	25,789,086	279,501	
	怡富平衡基金	短期投資	-	-	-	-	7,763,975	100,100	7,763,975	102,950	100,100	2,850	-	-	
	新光吉利基金	短期投資	-	-	-	-	18,895,220	300,527	9,447,610	150,527	150,000	527	9,447,610	150,527	
	上市上櫃公司股票														
	中聯信託公司	短期投資	-	-	31,543,000	113,650	-	-	31,543,000	79,910	113,650	9,059	-	-	
Korea Exchange Bank Credit Service	長期投資	現金增資	-	-	-	-	809,149	117,327	809,149	181,234	117,327	63,907	-	-	
CDIB & Partners Investment Holding (Cayman) Ltd.	國外上市股票														
	TISCO-Finance Preferred-Foreign	長期投資	交易市場	-	121,030,000	32,384,079	-	-	21,030,000	13,935,306	5,627,011	8,308,295	100,000,000	26,757,068	
中華開發資產管理公司	力晶半導體公司	短期投資	-	-	3,000,000	3,000,000	-	-	3,000,000	3,430,000	3,000,000	430,000	-	-	
	凱基凱旋基金	短期投資	-	-	10,000,000	100,000	-	-	10,000,000	102,641	100,000	2,641	-	-	
	富鼎益利信債券型基金	短期投資	-	-	-	-	8,226,390	100,000	8,226,390	100,404	100,000	404	-	-	
	日盛債券基金	短期投資	-	-	8,091,466	100,000	-	-	8,091,466	105,560	100,000	5,560	-	-	
	傳山永利債券基金	短期投資	-	-	9,024,864	100,000	-	-	-	-	-	-	9,024,864	100,000	
	中華成長三資產管理公司	長期投資	現金增資	子公司	-	-	60,000,000	600,000	-	-	3,418	-	60,000,000	596,582	
	中華成長四資產管理公司	長期投資	現金增資	子公司	-	-	10,000,000	100,000	-	-	2,538	-	10,000,000	97,462	
開發工銀資產管理公司	慶欣欣鋼鐵公司	長期投資	現金增資	子公司	-	-	10,000,000	121,080	-	-	-	-	10,000,000	121,080	
	凱基凱旋基金	短期投資	-	-	10,000,000	100,000	-	-	10,000,000	102,641	100,000	2,641	-	-	
	富鼎益利信債券型基金	短期投資	-	-	-	-	8,226,390	100,000	-	-	-	-	8,226,390	100,000	
	富鼎優質債券型基金	短期投資	-	-	-	-	9,433,962	100,000	-	-	-	-	9,433,962	100,000	
	聯邦債券基金	短期投資	-	-	-	-	8,628,798	100,000	-	-	-	-	8,628,798	100,000	
	保德信元富債券基金	短期投資	-	-	-	-	7,175,918	100,000	-	-	-	-	7,175,918	100,000	
	日盛債券基金	短期投資	-	-	-	-	7,694,468	100,000	-	-	-	-	7,694,468	100,000	
中華成長二資產管理公司	聯邦債券基金	短期投資	-	-	-	-	8,628,798	100,000	-	-	-	-	8,628,798	100,000	
	保德信元富債券基金	短期投資	-	-	-	-	7,175,918	100,000	-	-	-	-	7,175,918	100,000	
	統一強棒債券基金	短期投資	-	-	-	-	6,796,018	100,000	-	-	-	-	6,796,018	100,000	
中華開發知識經濟創業投資公司	南亞科技公司	短期投資	-	-	10,204,000	224,488	165,120	-	4,700,000	111,993	103,400	8,593	5,669,120	121,088	
東鼎液化瓦斯興業公司	統一強棒基金	短期投資	-	-	22,695,000	330,000	41,988,000	616,000	62,253,000	913,048	910,000	3,048	2,430,000	36,000	

註一：係提列備抵損失後之金額。

註二：係包括認購、股票股利、按權益法認列之投資收益、資本公積及匯率換算調整數。

註三：係包括出售、按權益法認列之投資損失、長期股權投資已實現損失、備抵跌價損失、現金股利及匯率換算調整數。

中華開發工業銀行股份有限公司及其轉投資公司
 取得不動產之金額達新台幣一億元或實收資本額百分之二十以上
 民國九十二年度

附表五

單位：新台幣仟元

取得之公司名稱	財產名稱	交易日或事實發生日	交易金額	價款支付情形	交易對象	關係	交易對象為關係人者，其前次移轉資料 所有人與公司之關係移轉日期金額				價格決定之 參考依據	取得目的及 使用之情形	其他約定事項
中華開發資產管理股份有限公司	長投	92.10.30	\$ 600,000	以現金繳納股款	中華成長三資產管理股份有限公司	子公司	-	-	-	-	依公司法規定	轉投資	-
	長投	92.11.30	100,000	以現金繳納股款	中華成長四資產管理股份有限公司	子公司	-	-	-	-	依公司法規定	轉投資	-
開發工銀資產管理公司	不動產	92.02.21	316,922	以債權抵繳	林三號國際發展有限公司	債務人	-	-	-	-	依據市價	回收債權	-
	長投	92.2.12	100,000	以現金繳納股款	慶欣欣鋼鐵股份有限公司	子公司	-	-	-	-	依公司法規定	轉投資	-
中華成長一資產管理公司	不動產	92.06.30	132,330	以債權抵繳	豐興建設公司	債務人	-	-	-	-	依據承受價格	回收債權	-
	不動產	92.07.31	152,736	以債權抵繳	吉鵬實業公司	債務人	-	-	-	-	依據承受價格	回收債權	-
	不動產	92.09.30	323,840	以債權抵繳	大成報文化事業公司	債務人	-	-	-	-	依據承受價格	回收債權	-
	不動產	92.11.27	640,080	以債權抵繳	三興建設公司	債務人	-	-	-	-	依據承受價格	回收債權	-

中華開發工業銀行股份有限公司及其轉投資公司
處分不動產之金額達新台幣一億元或實收資本額百分之二十以上
民國九十二年度

附表六

單位：新台幣仟元

處分之公司 名稱	財產名稱	交易日或 事實發生日	原取得 日期	帳面價值	交易金額	價款收取情形	處分損益	交易對象	與公司之關係	處分目的	價格決定之 參考依據	其他 約定事項
開發工銀資產 管理公司	不動產	92.02.26	92.02.21	\$ 325,140	\$ 316,922	分五期收取	\$ 8,219	自然人	無	收回債權	依據市價	無

中華開發工業銀行股份有限公司及其轉投資公司
 應收關係人款項達新台幣一億元或實收資本額百分之二十以上者
 民國九十二年十二月三十一日

附表七

單位：除另予註明者外
 ，係新台幣仟元

帳列應收款項之公司	交 易 對 象	關 係	應 收 關 係 人 款 項 餘 額	週 轉 率	逾 期 應 收 關 係 人 款 項 金 額 處 理 方 式	應 收 關 係 人 款 項 期 後 收 回 金 額	提 列 備 抵 呆 帳 金 額
本銀行	開發工銀資產管理公司	孫公司	\$ 2,020,000	-	\$ -	-	\$ -
華夏租賃公司	華夏維京公司	子公司	49,927	-	-	-	-
華夏租賃公司	JETLINE AVIATION CORPORATION LIMITED	華夏維京之子公司	665,855	-	-	-	-
華夏租賃公司	KINGAIR AVIATION CORPORATION LIMITED	華夏維京之子公司	668,211	-	-	-	-
華夏租賃公司	LEADER AVIATION CORPORATION LIMITED	華夏維京之子公司	666,672	-	-	-	-
華夏維京公司	JETLINE AVIATION CORPORATION LIMITED	子公司	USD 2,366,000	-	-	-	-
華夏維京公司	KINGAIR AVIATION CORPORATION LIMITED	子公司	USD 2,366,000	-	-	-	-
華夏維京公司	LEADER AVIATION CORPORATION LIMITED	子公司	USD 2,117,000	-	-	-	-

中華開發工業銀行股份有限公司及其轉投資公司

被投資公司名稱、所在地區…等相關資訊

民國九十二年十二月三十一日

附表八

單位：除另予註明者外，係新台幣仟元

投資公司名稱	被投資公司名稱	所在地區	主要營業項目	原始投資金額				持	有	被投資公司	本期認列之	備	註					
				本	期	末	上							期	末	數	比率(%)	帳
本銀行	(A1) 華夏租賃公司—普通股	台北市	租賃業	690,583	690,583	57,554,898	37.13	55,231	(137,638)	(62,011)	具有實質控制能力之被投資公司							
	(A1) 華夏租賃公司—特別股	台北市	租賃業	499,558	499,558	49,955,844	99.91	-	-	-	具有實質控制能力之被投資公司							
	(A2) 中瑞創業投資公司	台北市	創業投資	1,500,000	1,500,000	150,000,000	100.00	1,503,290	8,990	8,990	子公司							
	(A3) 中華開發知識經濟創業投資公司	台北市	創業投資	3,000,000	3,000,000	300,000,000	100.00	3,047,209	22,210	22,210	子公司							
	(A4) 中華開發資產管理公司	台北市	金融機構債權收買及管理業務	5,000,000	5,000,000	500,000,000	100.00	4,852,373	55,236	55,236	子公司							
	(A5) 中華開發創業投資公司	台北市	創業投資基金之經理	\$ 103,748	\$ 103,748	24,174,382	96.70	\$ 587,456	\$ 135,114	\$ 120,523	子公司							
	(A6) 中華創業投資公司	台北市	創業投資	362,270	362,270	34,400,000	68.80	472,661	52,646	34,383	子公司							
	(A7) 華開租賃公司	台北市	租賃業	1,659,282	1,659,282	66,371,280	82.96	812,775	4,740	29,911	子公司							
	(A8) 中華開發全球資訊公司	台北市	網路及軟體服務	20,000	20,000	2,000,000	100.00	21,342	1,154	1,018	子公司							
	(A9) 中亞創業投資公司	台北市	創業投資	575,000	575,000	79,991,654	99.99	1,057,432	99,577	99,553	子公司							
	(A10) 中歐創業投資公司	台北市	創業投資	300,000	300,000	22,574,349	37.13	303,122	34,137	12,673	具有實質控制能力之被投資公司							
	(A11) 中華開發工銀科技顧問公司	台北市	創業投資基金之經理	50,000	50,000	10,150,000	100.00	162,519	52,907	51,514	子公司							
	(A12) WebVC Corporation	英屬維京群島	投資	85,194	85,194	2,436,100	100.00	59,206	(12,966)	(12,966)	子公司							
	(A13) 世華開發顧問公司	台北市	工業園區之開發	18,800	10,000	1,879,995	50.00	18,612	(3,417)	(1,944)	子公司							
	(A14) CDIB Venture Investment (USA) Ltd.	英屬維京群島	創業投資	2,687,670	2,687,670	81,505,052	100.00	2,142,730	(1,500,546)	(1,500,546)	子公司							
	(A15) 中菲資產管理公司	菲律賓	基金管理	13,005	13,005	1,300,000	60.00	3,156	358	266	子公司							
	(A16) 開發國際投資公司	台北市	投資	3,250,000	3,250,000	313,200,000	28.71	3,496,398	708,680	189,664	具有實質控制能力之被投資公司							
	(A17) CDM Corporation	日本	投資顧問諮詢	72,399	72,399	5,940	60.00	97,546	(19,990)	(12,622)	子公司							
	(A18) CDIB Australia Investment Co.	英屬開曼群島	創業投資	265,366	230,453	14,707,574	100.00	52,200	(205,788)	(205,788)	子公司							
	(A19) CDIB Europe Investment Co.	英屬開曼群島	創業投資	\$ 571,395	\$ 571,395	16,905,090	100.00	\$ 523,312	(\$ 78,733)	(\$ 78,733)	子公司							
	(A20) CDIB Bioventures, Inc.	英屬開曼群島	投資	411,406	236,080	12,105,000	100.00	376,160	(34,881)	(34,881)	子公司							
	(A21) CDIB Capital Investment Japan Ltd.	英屬維京群島	投資	1,243,534	76,137	36,030,000	100.00	1,417,866	195,987	195,987	子公司							
	(A22) 開發全球生技顧問公司	台灣	投資	1,500	1,500	150,000	100.00	1,363	(134)	(137)	子公司							
	(A23) CDIB Venture Investment (ASIA) Ltd.	英屬維京群島	創業投資	4,121,771	4,469,271	132,800,000	100.00	3,756,312	(844,927)	(844,926)	子公司							
	(A24) CDIB Capital Investment (KOREA) Corporation	馬來西亞	創業投資	2,943,426	2,761,641	152,807	100.00	2,071,008	(1,508,050)	(1,508,050)	子公司							
	(A25) Japan Venture Capital Corporation	英屬維京群島	創業投資	479,669	479,669	14,806,836	50.29	354,153	(233,357)	(117,355)	子公司							

(接次頁)

(承前頁)

投資公司名稱	被投資公司名稱	所在地區	主要營業項目	原始投資金額		期末		持有被投資公司帳面金額	本期認列之投資(損)益	本期認列之投資(損)益	備註
				本期	上期	數	比率(%)				
本銀行	(A26) CMM Corporation	英屬維京群島	基金管理	986	986	30,000	60.00	11,625	(1,127)	(676)	子公司
	(A27) CDIB Capital Investment America Corp.	英屬維京群島	投資	2,229,013	-	65,020,000	100.00	2,242,528	33,701	33,701	子公司
	(A28) CDIB Biotech USA Investment Co., Ltd.	英屬維京群島	創業投資	174,787	103,816	5,100,000	50.00	130,430	(70,212)	(35,106)	子公司
	(A29) CDIB Biotech Venture Management, Inc.	英屬維京群島	創業投資	3,130	3,130	100,000	100.00	14,392	6,110	6,110	子公司
	國際建築經理公司	台北市	建築經理	37,000	37,000	3,840,000	37.10	5,390	(40,742)	(15,115)	遞延一年認列投資損益
	卓智電子公司	高雄縣	有線及無線通信零組件	42,000	-	4,200,000	14.48	42,000	-	-	遞延一年認列投資損益
	Bangkok First Investment & Trust P.C.L.	泰國	證券及授信	424,507	424,507	49,500,000	49.50	426,797	132,700	35,244	遞延一年認列投資損益
	軟銀開發投資公司	台北市	投資	1,071,600	1,200,000	107,160,000	47.01	659,002	(902,588)	(424,281)	按權益法計價之被投資公司
	CDIB Bioscience Venture Management (BVI), Inc.	英屬維京群島	生物技術顧問	7,751	7,751	225,000	30.00	12,265	7,506	3,284	按權益法計價之被投資公司
	生華創業投資公司	台北市	創業投資	500,000	500,000	50,000,000	20.00	476,525	(49,159)	(10,457)	按權益法計價之被投資公司
	東鼎液化瓦斯興業公司	台北市	液化瓦斯開發、經營及開發	1,093,608	1,093,608	160,578,000	29.20	537,760	(360,877)	(1,032,022)	具有實質控制能力之被投資公司
華夏租賃公司	華富投資公司	台北市	一般投資業	100,000	100,000	9,999,994	99.99	7,823	311	-	具有實質控制能力之被投資公司之子公司
	(A1-b1)										
	(A1-b2) 華夏英屬維京群島公司	英屬維京群島	租賃業	USD 2	USD 2	2	100.00	-	(USD 3,176,000)	-	具有實質控制能力之被投資公司之子公司
	(A1-b3) 華俄貿易開發公司	台北市	一般進出口貿易業	8,250	8,250	824,996	55.00	-	270	-	具有實質控制能力之被投資公司之子公司
華夏英屬維京群島公司	JETLINE AVIATION CORPORATION LIMITED	百慕達洲	租賃業	USD 12,000	USD 12,000	12,000	100.00	(USD 8,828,000)	(USD 1,501,000)	-	具有實質控制能力之被投資公司之孫公司
	(A1-b2-c1)										
	(A1-b2-c2) KINGAIR AVIATION CORPORATION LIMITED	百慕達洲	租賃業	USD 12,000	USD 12,000	12,000	100.00	(USD 8,900,000)	(USD 1,501,000)	\$ -	具有實質控制能力之被投資公司之孫公司
	(A1-b2-c3) LEADER AVIATION CORPORATION LIMITED	百慕達洲	租賃業	USD 12,000	USD 12,000	12,000	100.00	(USD 10,478,000)	(USD 1,607,000)	-	具有實質控制能力之被投資公司之孫公司
	ROCORP HOLDING S.A.	愛爾蘭	租賃業	USD 110,000	USD 110,000	110	33.00	-	-	-	具有實質控制能力之被投資公司之子公司按權益法計價之被投資公司
中華開發資產管理公司	開發工銀資產管理公司	台北市	買賣金融機構之不良債權	3,000,000	3,000,000	300,000,000	100.00	2,666,414	(272,869)	-	孫公司
	(A4-b1)										
	(A4-b1) 中華成長一資產管理公司	台北市	買賣金融機構之不良債權	2,300,000	2,300,000	230,000,000	100.00	2,334,356	63,479	-	孫公司
	(A4-b2) 中華成長二資產管理公司	台北市	買賣金融機構之不良債權	270,000	270,000	27,000,000	100.00	417,349	147,349	-	孫公司

(接次頁)

(承前頁)

投資公司名稱	被投資公司名稱	所在地區	主要營業項目	原始投資金額		期末		持有		被投資公司		本期認列之		備註										
				本	期	末	上	期	末	數	比	率	(%)		帳	面	金	額	本	期	(損)	益
(A4-b3)	中華成長三資產管理公司	台北市	買賣金融機構之不良債權	600,000	-	60,000,000	100.00	596,582	(3,418)	-	-	孫公司											
(A4-b4)	中華成長四資產管理公司	台北市	買賣金融機構之不良債權	100,000	-	10,000,000	100.00	97,462	(2,538)	-	孫公司												
	明科精鎂科技公司	高雄縣	鎂合金屬塑型業	47,647	47,647	4,050,000	27.00	38,930	(5,815)	-	子公司按權益法計價之被投資公司												
華開租賃公司 (A7-b1)	CDC FINANCE & LEASING (BVI) CORP. 華閱公司	英屬維京群島 台北市	租賃業 租賃業、國際貿易業、企業經營管理顧問業及批發業等	USD 1	USD 1	1	100.00	(567,468)	(139)	-	孫公司											
世華開發公司 (A13-b1)	SBDMC, Inc.	菲律賓	蘇比克灣工業園區開發	14,009	14,009	510	51.00	20,450	(PHP 6,009,618)	-	孫公司												
CDIB Venture Investment (USA) Ltd. (A14-b1)	CDIB Venture Management (USA), Inc.	美國加州	基金管理	USD 2,000,000	USD 2,000,000	8,000,000	100.00	USD 4,135,368	USD	516,987	-	孫公司												
(A14-b2)	North America Venture Fund, L.P.	英屬開曼群島	基金	USD 19,110,444	USD 23,945,608	-	100.00	USD 9,564,680	(USD 17,655,004)	-	孫公司												
(A14-b3)	CDIB North America Venture Management L.D.C.	英屬開曼群島	基金管理	USD 605,051	USD 605,051	2	100.00	USD 1,960,661	(USD 182,412)	-	孫公司												
(A14-b4)	America Major Industry Fund, L.L.C.	英屬開曼群島	基金	USD 6,000,000	USD 6,000,000	6,000,000	100.00	USD 6,924,700	USD	655,249	-	孫公司												
(A14-b5)	CDIB North America Venture Management L.L.C.	美國加州	基金管理	USD 536,000	USD 536,000	80	80.00	USD 371,367	(USD 208,529)	-	孫公司												
	North America Venture Fund II, L.P.	美國加州	基金	USD 20,375,000	USD 20,375,000	-	32.78	USD 12,305,084	(USD 17,060,610)	-	子公司按權益法計價之被投資公司												
開發國際投資公司 (A16-b1)	CDIB&Partners Investment Holding (Cayman) Ltd.	英屬維京群島	投資	USD 90,000,000	USD 90,000,000	90,000,000	100.00	2,954,591	USD	4,197,122	-	具有實質控制能力之被投資公司之子公司												
(A16-b2)	JAIC-CDIB & Partners Investment, Inc. 展望亞洲科技公司	英屬維京群島 台北市	管理顧問公司 醫療軟體銷售與維護	USD 10	USD 10	10	50.00	34	USD	3,424	-	具有實質控制能力之被投資公司之子公司												
	展望亞洲科技公司	台北市	醫療軟體銷售與維護	59,031	59,031	937,000	33.46	52,012		9,175	-	具有實質控制能力之被投資公司採遞延一年認列投資損益												
CDIB&Partners Investment Holding (Cayman) Ltd. (A16-b2-c1)	Sino-Japan High-Tech Fund, L.P.	英屬開曼群島	投資	USD 7,948,035	USD 6,350,000	-	50.00	USD 5,911,034	(USD 1,690,734)	-	具有實質控制能力之被投資公司之子公司按權益法計價之被投資公司												
CDIB Europe Investment Co. (A19-b1)	CDIB France Investment Co.	英屬開曼群島	基金管理	USD 3,994,487	USD 3,008,073	3,200,311	69.77	USD 3,994,487	(USD 12,451)	-	孫公司												
CDIB Venture Investment (ASIA) Ltd. (A23-b1)	Subinvest Inc.	菲律賓	投資租賃	USD 5,000,000	USD 5,000,000	15,739,600	100.00	USD 4,140,368	(PHP 6,128,399)	-	孫公司												
(A23-b2)	CDIB Asset Management Co. Ltd.	英屬維京群島	基金管理	USD 3,000,000	USD 3,000,000	3,000,000	100.00	(USD 834,665)	(USD 1,113,372)	-	孫公司											
(A23-b3)	Asia Special Situations Fund	英屬開曼群島	基金	USD 862,900	USD 862,900	11,000	100.00	USD 1,999,366	(USD 2,148,272)	\$	-	孫公司											

(接次頁)

(承前頁)

投資公司名稱	被投資公司名稱	所在地區	主要營業項目	原 始 投 資 金 額				持 有 被 投 資 公 司 本 期 認 列 之 備 註			
				本 期 期 末	上 期 期 末	股 數	比 率 (%)		帳 面 金 額	本 期 (損) 益	投 資 (損) 益
(A23-b4)	ASSF Holding Limited	英屬開曼群島	基金管理	USD 500,000	USD 500,000	10,002	100.00	USD 126,996	(USD 4,820)	-	孫公司
(A23-b5)	Asem Capital Co., Ltd.	韓 國	創業投資	USD 15,132,696	USD 15,132,696	3,300,000	100.00	USD 13,324,325	(KRW5,006,923,000)	-	孫公司
(A23-b6)	CDIB Management (HK) Ltd.	香 港	投資諮詢	USD 100	USD 100	3,000,000	100.00	USD 584,054	USD 38,200	-	孫公司
	Century Securities Co. Ltd.	日 本	綜合券商	USD 11,790,745	USD 11,790,745	9,279,000	30.66	USD 3,329,825	(JPY 3,217,520)	-	子公司遞延一年認列之被投資公司損益
	Seres Capital(Cayman) Co., Ltd.	台北市	基金管理	USD 300,075	USD 300,075	40.01	40.01	USD 248,500	USD 489,390	-	子公司遞延一年認列之被投資公司
CDIB Asset Management Co., Ltd. (A23-b1-c1)	CDIB Venture Investment (H.K.) Pte. Ltd.	香 港	基金管理	USD 100	USD 100	16,700,000	100.00	(USD 6,752,173)	(USD 978,788)	-	曾孫公司
(A23-b1-c2)	CDIB Venture Investment (Singapore) Pte. Ltd.	新加坡	基金管理	USD 600,000	USD 600,000	1,000,000	100.00	USD 84,575	(USD 17,366)	-	曾孫公司
	CDIB Young Associates General Partner L.P.	英國蘇格蘭	基金管理	USD 20	USD 20	-	25.00	USD 23	-	-	孫公司遞延一年認列之被投資公司損益
	Newport CDIB Funds Management Pty Ltd.	澳 洲	基金管理	USD 55,625	USD 55,625	110,000	50.00	USD 140,068	AUD 173,315	-	孫公司遞延一年認列之被投資公司損益
CDIB Venture Investment (H.K.) Pte. Ltd. (A23-b1-c1-d1)	CDIB Investment Advisory Ltd.	英屬維京群島	基金管理	USD 10	USD 10	10	100.00	USD 10	(USD 252,940)	-	女孫公司
ASSF Holdings Ltd.	Asia Special Situations Fund	英屬開曼群島	基 金	USD 1,000,000	USD 1,000,000	100,020	90.00	USD 1,000,000	(USD 55,772)	-	曾孫公司
東鼎液化瓦斯興業公司	觀塘工業專用港公司	台北市	特定專業區開發	1,740,000	1,675,000	174,000,000	100.00	1,345,208	(197,803)	-	具有實質控制能力之被投資公司之子公司
	Pac-Air Limited	英屬維京群島	飛行服務	161,484	134,179	4,976,107	29.76	17,181	(76,318)	-	具有實質控制能力之被投資公司採遞延一年認列投資損益
開發工銀資產管理公司	慶欣欣鋼鐵公司	彰化縣	鋼鐵冶煉業	100,000	-	10,000,000	100.00	121,080	21,080	-	曾孫公司
中華成長一資產管理公司	慶欣欣實業公司	台北市	住宅及大樓開發租售業	1,000	-	100,000	100.00	963	(37)	-	曾孫公司
	成熙資產管理公司	台北市	買賣金融機構之不良債權	2,000	-	200,000	100.00	1,972	(28)	-	曾孫公司

六、最近年度經會計師查核簽證之母子公司合併財務報表
中華開發工業銀行股份有限公司及子公司

合併財務報表暨會計師查核報告
民國九十二及九十一年度

地址：台北市南京東路五段一二五號中華開發大樓

電話：(○二) 二七六三八八○○

聲 明 書

本公司民國九十二年度（自九十二年一月一日至十二月三十一日止）依「關係企業合併營業報告書、關係企業合併財務報表及關係報告書編製準則」規定，應納入編製關係企業合併財務報表之公司，與依證券發行人財務報告編製準則及財務會計準則公報第七號「合併財務報表」規定應納入編製母子公司合併財務報表之公司均相同，且關係企業合併財務報表所應揭露相關資訊於前揭母子公司合併財務報表中均已揭露，爰不再另行編製關係企業合併財務報表。

特此聲明

公司名稱：中華開發工業銀行股份有限公司

負責人：胡 定 吾

中 華 民 國 九 十 三 年 一 月 二 十 八 日

會計師查核報告

中華開發工業銀行股份有限公司 公鑒：

中華開發工業銀行股份有限公司及子公司民國九十二年及九十一年十二月三十一日之合併資產負債表，暨民國九十二年及九十一年一月一日至十二月三十一日之合併損益表、合併股東權益變動表及合併現金流量表，業經本會計師查核竣事。上開財務報表之編製係管理階層之責任，本會計師之責任則為根據查核結果對上開財務報表表示意見。

本會計師係依照會計師查核簽證金融業財務報表規則及一般公認審計準則規劃並執行查核工作，以合理確信財務報表有無重大不實表達。此項查核工作包括以抽查方式獲取財務報表所列金額及所揭露事項之查核證據、評估管理階層編製財務報表所採用之會計原則及所作之重大會計估計，暨評估財務報表整體之表達。本會計師相信此項查核工作可對所表示之意見提供合理之依據。

依本會計師之意見，第一段所述財務報表在所有重大方面係依照證券發行人財務報告編製準則及一般公認會計原則編製，足以允當表達中華開發工業銀行股份有限公司及子公司民國九十二年及九十一年十二月三十一日之財務狀況，暨民國九十二年及九十一年一月一日至十二月三十一日之經營成果與現金流量。

如財務報表附註三所述，中華開發工業銀行股份有限公司自民國九十二年度起，將買入證券及票券之評價方式由按個別投資組合之總成本與市價總額孰低計價變更為按全體投資組合之總成本與總市價孰低計價。

勤業眾信會計師事務所

會計師 張 日 炎

會計師 魏 永 篤

財政部證券暨期貨管理委員會核准文號
台財證六字第 0920123784 號

財政部證券暨期貨管理委員會核准文號
台財證六字第 0920123784 號

中 華 民 國 九 十 三 年 一 月 二 十 八 日

中華開發工業銀行股份有限公司及子公司
 合併資產負債表
 民國九十二年及九十一年十二月三十一日

單位：新台幣仟元，惟
 每股面額為元

資 產		九十二年十二月三十一日		九十一年十二月三十一日		負 債 及 股 東 權 益		九十二年十二月三十一日		九十一年十二月三十一日	
代 碼	會 計 科 目	金 額	%	金 額	%	代 碼	會 計 科 目	金 額	%	金 額	%
1100	現金(附註五)	\$ 1,500,387	1	\$ 323,218	-		負 債				
1111	存放銀行同業(附註二十六)	326,416	-	1,178,538	-	2123	銀行同業拆放(附註十三及二十六)	\$ 10,103,437	5	\$ 6,351,990	3
1113	拆放銀行同業(附註二十六)	10,799,373	5	4,232,071	2	2102	短期借款(附註十四)	2,100,000	1	-	-
1120	存放央行(附註六)	12,405,706	6	11,799,934	5	2103	應付商業本票(附註十五)	1,195,265	-	594,542	-
1130	買入證券及票券－減備抵跌價損失後之淨額(附註二、三、七及二十六)	12,433,954	6	10,660,798	5	2140	應付款項(附註十六)	10,401,125	5	4,568,532	2
1150	應收款項－減備抵呆帳後之淨額(附註二)	1,961,537	1	1,799,524	1	2300	存款及匯款(附註十七及二十六)	41,592,456	19	45,021,434	20
1178	應收帳款－買入債權(附註二及八)	14,132,520	6	4,506,111	2	2370	金融債券(附註十八)	13,880,000	6	12,180,000	6
13XX	放款－減備抵呆帳後之淨額(附註二、九及二十六)	61,668,596	28	82,061,965	37	2504	長期借款(附註十九)	3,294,060	2	568,555	-
144101	長期投資(附註二及十)					28XX	其他負債(附註二及二十)	782,534	-	928,113	1
144102	採權益法之長期投資	27,114,718	12	28,684,382	13	2XXX	負債合計	83,348,877	38	70,213,166	32
144102	採成本法之長期投資	71,055,577	33	72,269,813	33		股東權益(附註二、二十二及二十三)				
14XX	長期投資淨額	98,170,295	45	100,954,195	46	3101	普通股股本－每股面額10元，額定及發行8,678,422仟股	86,784,220	40	86,784,220	39
	固定資產(附註二、十一及二十六)					3103	特別股股本－每股面額10元，額定及發行625,000仟股	6,250,000	3	6,250,000	3
1501	成 本					3201	資本公積				
1521	土 地	483,638	-	483,638	-	3202	股票溢價	35,269,939	16	35,269,939	16
1533	房屋及建築	1,177,036	1	1,191,784	1	3207	庫藏股票交易	78,468	-	78,468	-
1541	電腦設備	343,707	-	314,352	-	3209	因長期股權投資而產生	122,139	-	123,602	-
1541	交通及運輸設備	34,191	-	41,017	-	3202	處分固定資產盈餘	-	-	1,876	-
1551	什項設備	115,178	-	113,615	-	320602	其他受贈資產	20	-	1,742	-
1591	租賃改良	-	-	1,988	-		保留盈餘				
15X1		2,153,750	1	2,146,394	1	3301	法定公積	23,733,111	11	21,494,007	10
15X2	減：累計折舊	763,584	-	731,885	-	3302	特別公積	-	-	222,083	-
1570	預付房地及設備款	4,082	-	22,969	-	3311	未分配盈餘(累積虧損)	(13,779,931)	(6)	7,461,803	3
15XX	固定資產－淨額	1,394,248	1	1,437,478	1	3401	未實現長期股權投資跌價損失	(1,654,091)	(1)	(5,448,824)	(2)
	其他資產(附註二、十二及二十四)					3410	累積換算調整數	512,765	-	790,637	-
1820	其他資產	2,277,671	1	696,407	-	3510	庫藏股票(成本)－122,561仟股	(2,784,124)	(1)	(2,784,124)	(1)
1856	遞延所得稅資產	810,690	-	808,356	1	3XXX	股東權益合計	134,532,516	62	150,245,429	68
18XX	其他資產合計	3,088,361	1	1,504,763	1		承諾及或有事項(附註二、二十七及三十一)				
1XXX	資 產 總 計	\$ 217,881,393	100	\$ 220,458,595	100		負債及股東權益總計	\$ 217,881,393	100	\$ 220,458,595	100

後附之附註係本合併財務報表之一部分。
 (參閱動業眾信會計師事務所民國九十三年一月二十八日查核報告)

負責人：

經理人：

主辦會計：

中華開發工業銀行股份有限公司及子公司

合併損益表

民國九十二年及九十一年一月一日至十二月三十一日

單位：新台幣仟元，惟每股
盈餘（虧損）為元

代碼	項 目	九 十 二 年 度		九 十 一 年 度	
		金 額	%	金 額	%
	營業收入				
	長期投資利益				
4532	長期投資出售利益 淨額（附註二）	\$ 2,854,624	32	\$ 7,308,896	49
4532	投資收益（附註二）	914,049	10	621,851	4
4532	長期投資利益小計	3,768,673	42	7,930,747	53
4501	利息（附註二及二十六）	3,111,556	34	4,088,525	28
4609	出售不良債權收入	684,708	8	13,333	-
4531	買賣證券及票券利益淨 額（附註二）	1,222,598	14	2,105,499	14
4516	手續費（附註二及二十六）	198,121	2	401,689	3
4534	兌換利益－淨額	-	-	228,336	2
4609	其 他	46,631	-	61,529	-
4000	營業收入合計	<u>9,032,287</u>	<u>100</u>	<u>14,829,658</u>	<u>100</u>
	營業費用				
5501	利息（附註二十六）	1,512,871	17	1,962,302	13
5532	提列備抵長期投資損失 （附註二）	8,931,713	99	1,106,645	8
5532	按權益法認列之投資損 失淨額（附註二及十）	4,116,480	45	1,046,101	7
5535	提列備抵呆帳及保證責 任準備（附註二及九）	6,687,421	74	2,139,276	14
5534	兌換損失－淨額	247,808	3	-	-
5821	管理及業務費用（附註 二十、二十一及二十六）	1,450,469	16	1,632,403	11
5830	其 他	36,644	1	41,092	1
5000	營業費用合計	<u>22,983,406</u>	<u>255</u>	<u>7,927,819</u>	<u>54</u>

（接次頁）

(承前頁)					
6100	營業利益(損失)	(13,951,119)	(155)	6,901,839	46
4999	營業外收入及利益(附註二及二十六)	195,905	2	161,755	1
5999	營業外費用及損失(附註二)	<u>92,236</u>	<u>1</u>	<u>60,147</u>	<u>-</u>
6300	繼續營業部門稅前淨益(損)	(13,847,450)	(154)	7,003,447	47
6400	所得稅利益(費用)(附註二及二十四)	(105,712)	(1)	458,356	3
6700	會計原則變動累積影響數—買入證券及票券評價方法(附註三)	<u>173,231</u>	<u>2</u>	<u>-</u>	<u>-</u>
6900	純益(損)	<u>(\$ 13,779,931)</u>	<u>(153)</u>	<u>\$ 7,461,803</u>	<u>50</u>

代碼		稅	前	稅	後	稅	前	稅	後
7000	每股盈餘(虧損)(附註二十五)								
	基本每股盈餘(虧損)	<u>(\$ 1.66)</u>		<u>(\$ 1.67)</u>		<u>\$ 0.81</u>		<u>\$ 0.87</u>	

假設變更買入證券及票券評價方法追溯採用之擬制資料：

	稅	前	稅	後	稅	前	稅	後
純益(損)	<u>(\$ 13,847,450)</u>		<u>(\$ 13,953,162)</u>		<u>\$ 7,176,678</u>		<u>\$ 7,635,034</u>	
基本每股盈餘(虧損)	<u>(\$ 1.68)</u>		<u>(\$ 1.69)</u>		<u>\$ 0.83</u>		<u>\$ 0.89</u>	

後附之附註係本合併財務報表之一部分。

(參閱勤業眾信會計師事務所民國九十三年一月二十八日查核報告)

負責人：

經理人：

主辦會計：

中華開發工業銀行股份有限公司及子公司
合併股東權益變動表
民國九十二年及九十一年一月一日至十二月三十一日

單位：新台幣仟元，惟現金股利及現金增資每股金額為元

	普通股		特別股		資本公積 (附註二及二十二)	保留盈餘 (附註二及二十二)		未實現長期股權 投資跌價損失 (附註二及十)	累積換算調整數 (附註二)	庫藏股票 (附註二及二十三)		股東權益合計	
	股數 (仟股)	金額	股數 (仟股)	金額		法定公積	特別公積			未分配盈餘 (累積盈餘)	股數 (仟股)		金額
九十一年初餘額	7,838,422	\$ 78,384,220	625,000	\$ 6,250,000	\$ 22,885,732	\$ 17,861,290	\$ 695,450	\$ 12,109,059	(\$ 787,413)	\$ 143,011	(122,561)	(\$ 2,784,124)	\$ 134,757,225
九十年度盈餘分配													
法定公積	-	-	-	-	-	3,632,717	-	(3,632,717)	-	-	-	-	-
特別公積轉回未分配盈餘	-	-	-	-	-	-	(473,367)	473,367	-	-	-	-	-
現金股利—每股 1.105 元	-	-	-	-	-	-	-	(8,661,456)	-	-	-	-	(8,661,456)
特別股股利	-	-	-	-	-	-	-	(126,795)	-	-	-	-	(126,795)
董監事酬勞	-	-	-	-	-	-	-	(60,000)	-	-	-	-	(60,000)
員工紅利—現金	-	-	-	-	-	-	-	(101,458)	-	-	-	-	(101,458)
小計	7,838,422	78,384,220	625,000	6,250,000	22,885,732	21,494,007	222,083	-	(787,413)	143,011	(122,561)	(2,784,124)	125,807,516
現金增資—每股 25 元，基準日九十一年九月五日	840,000	8,400,000	-	-	12,600,000	-	-	-	-	-	-	-	21,000,000
長期股權投資按權益法迴轉之資本公積	-	-	-	-	(10,105)	-	-	-	-	-	-	-	(10,105)
按權益法認列被投資公司之外幣換算調整數	-	-	-	-	-	-	-	-	-	484,428	-	-	484,428
外幣長期股權投資之換算調整數	-	-	-	-	-	-	-	-	-	163,198	-	-	163,198
按權益法認列之長期股權投資未實現跌價損失	-	-	-	-	-	-	-	(449,450)	-	-	-	-	(449,450)
長期投資母公司股票以成本與市價孰低評價	-	-	-	-	-	-	-	(4,211,961)	-	-	-	-	(4,211,961)
九十一年度純益	-	-	-	-	-	-	-	7,461,803	-	-	-	-	7,461,803
九十一年度底餘額	8,678,422	86,784,220	625,000	6,250,000	35,475,627	21,494,007	222,083	7,461,803	(5,448,824)	790,637	(122,561)	(2,784,124)	150,245,429
九十一年度盈餘分配													
法定及特別公積	-	-	-	-	-	2,239,104	(222,083)	(2,017,021)	-	-	-	-	-
現金股利—每股 0.553 元	-	-	-	-	-	-	-	(4,800,426)	-	-	-	-	(4,800,426)
員工紅利—現金	-	-	-	-	-	-	-	(126,232)	-	-	-	-	(126,232)
特別股股利	-	-	-	-	-	-	-	(520,000)	-	-	-	-	(520,000)
迴轉處分固定資產溢價產生之資本公積	-	-	-	-	(1,876)	-	-	1,876	-	-	-	-	-
小計	8,678,422	86,784,220	625,000	6,250,000	35,473,751	23,733,111	-	-	(5,448,824)	790,637	(122,561)	(2,784,124)	144,798,771
迴轉長期股權投資按權益法認列之資本公積	-	-	-	-	(1,463)	-	-	-	-	-	-	-	(1,463)
按權益法認列被投資公司之外幣換算調整數	-	-	-	-	-	-	-	-	-	(148,368)	-	-	(148,368)
外幣長期股權投資之換算調整數	-	-	-	-	-	-	-	-	-	(129,504)	-	-	(129,504)
迴轉按權益法認列之長期股權投資未實現跌價損失	-	-	-	-	-	-	-	-	1,168,571	-	-	-	1,168,571
迴轉長期投資母公司股票以成本與市價孰低評價	-	-	-	-	-	-	-	-	2,626,162	-	-	-	2,626,162
迴轉受贈公積	-	-	-	-	(1,722)	-	-	-	-	-	-	-	(1,722)
九十二年度純損	-	-	-	-	-	-	-	(13,779,931)	-	-	-	-	(13,779,931)
九十二年底餘額	8,678,422	\$ 86,784,220	625,000	\$ 6,250,000	\$ 35,470,566	\$ 23,733,111	\$ -	(\$ 13,779,931)	(\$ 1,654,091)	\$ 512,765	(122,561)	(\$ 2,784,124)	\$ 134,532,516

後附之附註係本合併財務報表之一部分。

(參閱勤業眾信會計師事務所民國九十三年一月二十八日查核報告)

負責人：

經理人：

主辦會計：

中華開發工業銀行股份有限公司及子公司

合併現金流量表

民國九十二年及九十一年一月一日至十二月三十一日

單位：新台幣仟元

	九十二年 度	九十一年 度
營業活動之現金流量		
純益（損）	(\$ 13,779,931)	\$ 7,461,803
調整項目：		
應收帳款－買入債權增加	(9,799,417)	(2,505,111)
提列備抵長期投資損失	8,931,713	1,106,645
提列備抵呆帳及保證責任準備	6,687,421	2,139,276
按權益法認列之投資損失淨額	4,116,480	1,046,101
應收款項減少（增加）	(706,111)	892,076
以交易為目的之買入證券及票 券減少（增加）	(1,205,678)	1,001,573
提列（迴轉）備抵買入證券及 票券跌價損失	(567,478)	519,449
應付款項增加	5,832,593	2,280,888
自按權益法計價之長期股權投 資取得之現金股利	362,359	540,110
遞延所得稅變動	(356,598)	(870,000)
支付職工退休金	(106,408)	(120,081)
折舊與攤銷	92,727	109,733
提列職工退休金準備	73,638	84,464
提列承受擔保品跌價損失	36,013	59,495
處分承受擔保品損失	30,549	-
提列買賣損失準備	25,442	13,304
處分固定資產損失淨額	451	145
其 他	379	-
營業活動之淨現金流入（出）	<u>(331,856)</u>	<u>13,759,870</u>
投資活動之現金流量		
放款減少（增加）	13,915,872	(9,895,180)
長期投資增加	(10,989,574)	(25,369,904)
拆放銀行同業減少（增加）	(6,567,302)	2,927,929
出售長期投資成本	3,952,399	5,785,546
存放銀行同業減少	852,122	796,173
存放央行增加	(605,772)	(4,951,137)
（接次頁）		

(承前頁)		
其他資產減少(增加)	(1,173,570)	1,346,766
已收現之出售不良債權價款	332,000	748,000
購買固定資產	(59,130)	(38,245)
處分固定資產價款	<u>2,795</u>	<u>3,778</u>
投資活動之淨現金流出	(<u>340,160</u>)	(<u>28,646,274</u>)
融資活動之現金流量		
支付現金股利	(4,800,426)	(8,661,456)
銀行同業拆放增加(減少)	3,751,447	(465,885)
存款及匯款增加(減少)	(3,428,978)	6,883,504
應付商業本票增加	600,723	594,542
短期借款增加	2,100,000	-
金融債券增加(減少)	1,700,000	(4,620,000)
支付特別股股息	(520,000)	(126,795)
其他負債減少	(152,854)	(198,965)
發放董監事酬勞及員工紅利	(126,232)	(161,458)
長期借款增加	2,725,505	45,719
現金增資	<u>-</u>	<u>21,000,000</u>
融資活動之淨現金流入	<u>1,849,185</u>	<u>14,289,206</u>
本年度現金增加(減少)	1,177,169	(597,198)
年初現金餘額	<u>323,218</u>	<u>920,416</u>
年底現金餘額	<u>\$ 1,500,387</u>	<u>\$ 323,218</u>
現金流量資訊之補充揭露		
支付利息	<u>\$ 1,562,809</u>	<u>\$ 2,314,534</u>
支付所得稅	<u>\$ 50,616</u>	<u>\$ 53,123</u>

後附之附註係本合併財務報表之一部分。

(參閱勤業眾信會計師事務所民國九十三年一月二十八日查核報告)

負責人：

經理人：

主辦會計：

中華開發工業銀行股份有限公司及子公司
合併財務報表附註
民國九十二及九十一年度
(金額除另予註明外，均以新台幣仟元為單位)

一、公司沿革及業務範圍

本銀行原為信託投資公司，於四十八年五月十四日正式開始營業，嗣於八十八年一月一日改制為工業銀行。本銀行於九十一年四月十六日成立國際金融業務分行，另本銀行為擴大分行之營運規模以提高生產力，經主管機關核准，於九十二年十月至十二月分別裁撤南港、新竹科學園區及台南分行，其業務併入台北、桃園及高雄分行。截至九十二年底止，共有台中、高雄、台北、桃園及國際金融業務分行等五個分行。

本銀行於九十二及九十一年底之員工人數分別為 562 人及 595 人。

本銀行主要營業項目包括：收受存款、放款、直接投資生產事業、發行金融債券、投資及承銷有價證券、辦理國內外匯兌、辦理國內外保證業務、簽發國內外信用狀、辦理應收帳款承購業務、辦理政府債券自行買賣業務、附設信託部辦理信託業務、辦理國際金融業務及經主管機關核准辦理之其他有關業務。本銀行辦理存款及外匯業務對象為公司組織之投資戶與授信戶、保險業與財團法人及政府機關。

本銀行信託部辦理銀行法及信託業法規定之信託投資業務之規劃、管理及營業，暨投資國外有價證券及基金之信託業務。

本銀行發行之股票於九十年十二月二十八日以一比一之換股比例轉換為中華開發金融控股股份有限公司（以下稱母公司，持有本銀行百分之百股權之母公司）股票。依金融控股公司法之規定，轉換後本銀行股票即行下市，同日改由母公司之股票上市。

中華開發資產管理股份有限公司（中華開發資產管理公司）於九十年九月二十七日經核准設立，為本銀行百分之百持有之子公司。

中華開發資產管理公司之子公司包括持股 100%之開發工銀資產管理股份有限公司（開發工銀資產管理公司）、中華成長一資產管理股份

有限公司（中華成長一資產管理公司）、中華成長二資產管理股份有限公司（中華成長二資產管理公司）、中華成長三資產管理股份有限公司（中華成長三資產管理公司）及中華成長四資產管理股份有限公司（中華成長四資產管理公司）。

中華開發資產管理公司及子公司經營之業務包括金融機構金錢債權之收買、評價、拍賣及管理、應收帳款收買、逾期應收帳款管理服務等業務。

二、重要會計政策之彙總說明

本財務報表係依照證券發行人財務報告編製準則及一般公認會計原則編製。本銀行及子公司對於備抵呆帳及保證責任準備等之提列，必須使用合理之估計金額，因估計通常係在不確定情況下做成之判斷，因此可能與將來實際結果有所差異。因銀行業之經營特性，其營業週期較難確定，故未將資產及負債科目區分為流動或非流動，惟已依其性質分類，並按相對流動性之順序排列，並於附註三十說明資產及負債之到期分析。重要會計政策彙總說明如下：

合併財務報表編製原則

本銀行直接或間接持有被投資公司普通股股權超過百分之五十之長期股權投資，其個別之資產總額及營業收入，除中華開發資產管理公司及其子公司均未達本銀行各該項金額百分之十，且未達編入合併財務報表標準之子公司合計總資產或營業收入均未達本銀行各該項金額百分之三十。因是，本銀行及子公司之合併財務報表之編製報表主體僅包括本銀行及中華開發資產管理公司及其子公司開發資產管理公司、中華成長一資產管理公司、中華成長二資產管理公司、中華成長三資產管理公司、中華成長四資產管理公司。編製合併財務報表時，母子公司間重要交易及其餘額，均已消除。

財務報表彙編原則

本財務報表包括本銀行總分行及國際金融業務分行之帳目。總分行及國際金融業務分行間之內部往來及聯行往來等帳目均於彙編財務報表時互相沖減。

買入證券及票券

買入證券及票券原係按個別投資組合之總成本與總市價總額孰低計價；自九十二年一月一日起，變更爲按全體投資組合合併總成本與總市價孰低計價。出售成本除公債係按個別辨認法及中華開發資產管理公司係按加權平均法計算外，餘係按移動平均法計算。市價低於成本時，提列備抵跌價損失；已提列之備抵跌價損失，若市價回升，則於提列之金額內予以沖回。市價之決定如下：上市上櫃股票係會計期間最末一個月之平均收盤價，開放型受益憑證係年底淨資產價值，債券係財團法人中華民國證券櫃檯買賣中心年底參考價。以附買回條件出售或附賣回條件買入之公債，原係依照財政部之規定，分別作爲賣出及買入處理；惟自九十三年一月一日起，將依「公開發行銀行財務報告編製準則」之規定，變更爲按融資法處理。

應收帳款－買入債權

向金融機構購買之不良債權，按取得成本入帳。該等債權收回時依成本回收法就各筆不良債權之收回情形先行沖銷各該筆買入債權之成本，俟各筆不良債權取得成本全數回收後開始認列收益。

於取得債權時應以支付成本之總價款及其他必要支出如手續費，作爲所取得債權之初始衡量基礎，依其相對公平價值分攤個別債權之成本列爲「應收帳款－買入債權」。若爲參與競標所支付之相關支出（如行政規費委外代辦費、鑑價費等）於發生時認列爲費用。

至於買入至轉售該債權期間所發生之行銷及處理相關費用應於發生時認列爲費用。債務人無力償還該債務，法院執行假扣押或假處分時，其所產生執行之相關費用，如聲請裁定費、拍賣拍押物裁判費、實地鑑價費等，應列爲營業費用。

催收款

根據財政部「銀行資產評估損失準備提列及逾期放款催收款呆帳處理辦法」之規定，放款及其他授信款項應於董事會決議或於清償期屆滿六個月內，連同已估列之應收利息轉列催收款。

備抵呆帳及保證責任準備

本銀行係就放款、貼現、買匯、應收帳款、應收利息、其他應收款及催收款，暨各項保證及應收承兌票款餘額，評估可收回性，以提列備抵呆帳及保證責任準備。

參照財政部「銀行資產評估損失準備提列及逾期放款催收款呆帳處理辦法」之規定，本銀行按授信戶之財務狀況、過去之往來交易經驗、本息償付是否有延滯情形等，並就特定債權之擔保品由本銀行內部自行評估其價值後，評估授信資產之可收回性。

本銀行對確定無法收回之債權，經提報董事會核准後予以沖銷。

中華開發資產管理公司就買入不良債權之期末餘額，評估可能損失，提列備抵呆帳。

長期投資

基金及公司債投資係按成本計價。

長期股權投資視本銀行對被投資公司是否具有重大影響力而採用權益法或成本法計價。

採用權益法計價之長期股權投資，持有被投資公司有表決權之股份超過百分之五十者，係依被投資公司同期之財務報表按約當持股比例認列投資損益及資本公積，持有被投資公司有表決權股份在百分之五十以下，且依規定得延遲認列損益者，如因未能及時取得被投資公司同期之財務報表，係於次一年度取得時，按上一年度約當持股比例認列投資損益及資本公積。被投資公司與本銀行會計年度起訖日期不同者，本銀行依被投資公司最近期財務報表按約當持股比例認列投資損益及資本公積。收到現金股利時則作為投資成本減項。取得股權或首次採用權益法時，投資成本與股權淨值間之差額係按十五年平均攤銷。被投資公司發行新股時，本銀行若未按比例認購，致使持股比例發生變動，並因而使投資之股權淨值發生增減，其增減數應調整資本公積及長期股權投資；前項調整如應借記資本公積，而帳上由長期股權投資所產生之資本公積餘額不足時，其差額則借記未分配盈餘。被投資公司產生未實現長期股權投資跌價損失及累積換算調整數時，本銀行亦按約當持股比例認列之。

採用成本法計價之長期股權投資係以投資成本計價，自被投資公司取得現金股利時列為投資收入。當投資之價值確已減損，且回復之希望甚小時，則提列備抵投資損失或調整其帳面價值，並列為當年度之損失。按成本法計價之上市上櫃公司股票，如年底總市價低於總成本，則按其差額提列未實現長期股權投資跌價損失，列為股東權益之減項；惟長期投資母公司股票部分，係視為單獨一類，不併入其他投資之總額比較。

自被投資公司取得之股票股利僅增加投資之股數，不作為收益處理，亦不增加投資成本。

長期股權投資出售時，係按移動平均法計算成本。

中華開發資產管理公司與其他公司合資購買之不良債權，按取得成本入帳，並以取得成本加減按投資比例認列買入債權當期之損益計算。

固定資產

固定資產係以成本減累積折舊計價。重大之更新及改良，列入固定資產；維護與修理則列為當年度費用。固定資產報廢或出售時，其成本及累積折舊均自有關帳目減除，因而產生之損益依其性質列為當年度之營業外收入及利益或費用及損失。

折舊係按直線法根據下列估計耐用年限計算提列：房屋及建築，三年至五十年；電腦設備，三年至五年；交通及運輸設備，三年至五年；什項設備，五年至十年。租賃權益改良，三年。耐用年數屆滿仍繼續使用者，就其殘值按估計可再使用年數續提折舊。

承受擔保品

承受之擔保品（帳列其他資產）成本包括承受價格及使其達到可出售狀態之必要支出，年底時按成本與淨變現價值孰低計價。

應計退休金負債

本銀行按精算結果認列退休金成本。

庫藏股票

本銀行買回已發行股票作為庫藏股票時，將所支付之成本借記「庫藏股票」科目，列為股東權益之減項。本銀行買回之庫藏股票於九十

年十二月二十八日因股份轉換而改為持有母公司之股票，仍視為庫藏股票列作股東權益之減項。

本銀行註銷庫藏股票時，將其相關之成本貸記「庫藏股票」科目，並按股權比例借記「資本公積—股票發行溢價」與「股本」。庫藏股票之帳面價值如高於面值與股票發行溢價之合計數時，其差額應沖銷同種類庫藏股票所產生之資本公積，如有不足則借記未分配盈餘。

收入之認列

放款之利息收入，係按應計基礎估列；惟放款因逾期未獲清償而轉列催收款者，自轉列之日起對內停止計息，俟收現時始予認列收入。因紓困及協議展期而同意記帳之利息收入，依財政部規定自開始記帳日起，列為遞延收益，俟收現時始認列利息收入。

手續費收入係於收現且獲利過程大部分完成時認列。

中華開發資產管理公司之收入於已實現或可實現且已賺得時認列。

所得稅

所得稅係作跨期間之所得稅分攤，即將可減除暫時性差異及未使用投資抵減之所得稅影響數認列為遞延所得稅資產，並評估其可實現性，認列相關備抵評價金額；應課稅暫時性差異之所得稅影響數認列為遞延所得稅負債。

因購置設備或技術、研究發展、人才培訓及股權投資等所產生之所得稅抵減，採當期認列法處理。

以前年度應付所得稅之調整，包含於當年度所得稅。

本銀行未分配盈餘加徵百分之十之所得稅，於董事會決議分配案年度認列為費用。

或有損失

在資產負債表日很有可能資產已經受損或負債已經發生，且其損失金額得以合理估計之或有損失，認列為當年度損失；若損失金額無法合理估計或損失有可能已經發生，則於財務報表附註揭露之。

以外幣為準之交易事項

本銀行之外幣交易事項除長期投資外，係以原幣金額列帳。外幣損益項目，按每日即期匯率折算，並結轉至新台幣損益帳。外幣資產及負債之項目，按資產負債表日即期匯率折算為新台幣。因折算產生之已實現及未實現兌換損益均列為當年度兌換利益或損失。外幣長期投資年底餘額按即期匯率換算後所產生之兌換差額處理如下：按成本法計價者，未實現兌換損失調整減少長期投資，並認列換算調整數作為股東權益減項，未實現兌換利益則不予調整認列；按權益法計價者，該項兌換差額作為換算調整數並列於股東權益項下。

衍生性金融商品

(一)外匯換匯

外匯換匯合約之遠期部位，以訂約日之即期匯率與約定遠期匯率間之差額於合約期間按直線法平均攤銷，列為利息收入或費用。買賣合約所產生之應收及應付款項於年底時互為沖減，其差額列為資產或負債。

(二)利率交換

利率交換之交易因無本金之實際移轉，簽約時僅作備忘記錄。以交易為目的之利率交換合約於約定結算日及資產負債表日就結算應收取或應給付之利息差額列為利息收入或利息費用，並於資產負債表日依市價法評價；以避險為目的之利率交換合約，則將利息差額作為被避險項目利息收入或利息費用之調整。

(三)遠期外匯

因遠期外匯買賣合約所產生之外幣資產及負債按約定之遠期匯率入帳，於合約到期收付結清時，因與當時即期匯率不同所產生之損益，認列收付結清期間損益。買賣合約於年底尚未到期者，則依合約剩餘期間之遠期匯率予以換算調整，因而產生之兌換差額，列為當年度損益。買賣合約所產生之應收及應付款項於年底時互為沖減，其差額列為資產或負債。

三、會計變動之理由及其影響

本銀行買入證券及票券原係按個別投資組合之總成本與市價總額孰低計價，現依中華民國會計研究發展基金會 基祕字第 003 號解釋令之規定並與母公司中華開發金融控股公司旗下之證券子公司採用一致之評價方式，而向證期會申請變更評價方法並經證期會台財證 字第 0910164040 號函核准，自九十二年一月一日起，變更爲按全體投資組合合併總成本與總市價孰低計價。採用上述新評價方法，使本銀行九十二年度之純損金額減少 246,678 仟元。新方法追溯採用之累積影響數爲 173,231 仟元，並包含於九十二年度之純損中，損益表中所列示之擬制資料已調整買入證券及票券評價方法追溯適用之影響數。

四、合併母子公司間九十二及九十一年度已沖銷之重大交易事項

公 司 名 稱	沖 銷 科 目	金 額	交 易 對 象
<u>九十二年度</u>			
中華開發工業銀行	存款及匯款	\$ 72,751	中華開發資產管理公司及子公司
中華開發資產管理公司及子公司	現 金	72,751	中華開發工業銀行
中華開發工業銀行	應收款項	1,900,000	中華開發資產管理公司及子公司
中華開發資產管理公司及子公司	應付款項	1,900,000	中華開發工業銀行
中華開發工業銀行	放 款	3,112,776	中華開發資產管理公司及子公司
中華開發資產管理公司及子公司	應收帳款—買入債權	3,112,776	中華開發工業銀行
<u>九十一年度</u>			
中華開發工業銀行	存款及匯款	119,311	中華開發資產管理公司及子公司
中華開發資產管理公司及子公司	現 金	119,311	中華開發工業銀行
中華開發工業銀行	應收款項	1,900,000	中華開發資產管理公司及子公司
中華開發資產管理公司及子公司	應付款項	1,900,000	中華開發工業銀行
中華開發工業銀行	放 款	3,803,613	中華開發資產管理公司及子公司
中華開發資產管理公司及子公司	應收帳款—買入債權	3,803,613	中華開發工業銀行

五、現 金

	九 十 二 年 十二月三十一日	九 十 一 年 十二月三十一日
銀行存款	\$ 1,402,203	\$ 231,299
待交換票據	91,881	84,256
週 轉 金	<u>6,303</u>	<u>7,663</u>
	<u>\$ 1,500,387</u>	<u>\$ 323,218</u>

六、存放央行

存放央行包括之存款準備金，係依規定就每月各項存款之平均餘額，按法定準備率計算，提存於中央銀行之存款準備金帳戶。截至九十二及九十一年底止，存款準備金中分別有 542,220 仟元及 624,907 仟元依規定非於每次調整存款準備金時不得動用。

為配合中央銀行同業資金調撥清算作業系統採行即時總額清算機制，本銀行九十二及九十一年底之央行定存單計有 5,500,000 仟元已設置提供作為日間透支之擔保，惟該擔保額度可隨時變更。

另依中央銀行規定，就收受之外匯存款，按法定準備率計算，提存外匯存款準備金，該項外匯存款準備金得隨時存取，但不予計息。九十二年底因存款準備金已提足，故不再增提外匯存款準備金；九十一年底外匯存款準備金餘額計 11,121 仟元。

七、買入證券及票券

	九 十 二 年 十二月三十一日	九 十 一 年 十二月三十一日
開放型受益憑證	<u>\$ 3,820,640</u>	<u>\$ 5,500,000</u>
上市及上櫃		
股票及存託憑證	6,091,397	3,557,697
可轉換公司債	1,412,203	857,616
政府債券	632,589	1,312,963
公 司 債	300,000	-
權利證書	<u>177,125</u>	<u>-</u>
	<u>8,613,314</u>	<u>5,728,276</u>
合 計	12,433,954	11,228,276
減：備抵跌價損失	-	567,478
淨 額	<u>\$ 12,433,954</u>	<u>\$ 10,660,798</u>

九十二及九十一年底之餘額中分別包括 406,525 仟元及 458,218 仟元（面額分別為 382,100 仟元及 428,200 仟元）之政府債券已提供作為假扣押之擔保或租稅行政救濟及營業保證金之繳存。

市價資料如下：

	九 十 二 年 十二月三十一日	九 十 一 年 十二月三十一日
開放型受益憑證	\$ 3,840,090	\$ 5,514,152
股票及存託憑證	5,844,719	2,994,445
可轉換公司債	1,696,320	864,585
政府債券	742,865	1,500,498
公司債	300,000	-
權利證書	283,092	-

八、應收帳款－買入債權

	九 十 二 年 十二月三十一日	九 十 一 年 十二月三十一日
中華成長一資產管理公司	\$ 3,078,747	\$ 4,506,111
中華成長二資產管理公司	808,930	-
中華成長三資產管理公司	8,585,966	-
中華成長四資產管理公司	1,658,877	-
合 計	<u>\$ 14,132,520</u>	<u>\$ 4,506,111</u>

九、放 款

	九 十 二 年 十二月三十一日	九 十 一 年 十二月三十一日
短期無擔保放款	\$ 1,932,429	\$ 6,116,699
短期擔保放款	121,914	338,000
中期無擔保放款	10,318,540	11,955,338
中期擔保放款	35,700,584	46,208,810
長期無擔保放款	7,538,261	7,088,800
長期擔保放款	7,794,421	6,923,753
催 收 款	784,998	943,058
出口押匯	452	727
帳列子公司之債權	3,295,784	3,803,613
放款總額	67,487,383	83,378,798
減：備抵呆帳	5,818,787	1,316,833
放款淨額	<u>\$ 61,668,596</u>	<u>\$ 82,061,965</u>

上列催收款已依規定停止對內計息，九十二及九十一年度按本銀行平均放款利率估計之未計提利息收入分別為 29,411 仟元及 46,096 仟元。

本銀行於九十二及九十一年度並無未經訴追即行轉銷之授信債權。

備抵呆帳之明細及變動情形如下：

	九	十	二	年	度
	特定債權 無法收回 之風險	全體債權 組合之 潛在風險	子公司帳列 金額	合	計
年初餘額	\$ 152,521	\$ 1,164,312	\$ -	\$	1,316,833
本年度提列呆帳費用	6,761,822	(474,090)	173,008		6,460,740
沖銷放款	(1,958,786)	-	-	(1,958,786)
年底餘額	<u>\$ 4,955,557</u>	<u>\$ 690,222</u>	<u>\$ 173,008</u>	<u>\$</u>	<u>5,818,787</u>

	九	十	一	年	度
	特定債權 無法收回 之風險	全體債權 組合之 潛在風險	子公司帳列 金額	合	計
年初餘額	\$ 815,072	\$ 673,701	\$ -	\$	1,488,773
本年度提列呆帳費用	954,208	490,611	-		1,444,819
沖銷放款	(1,616,759)	-	-	(1,616,759)
年底餘額	<u>\$ 152,521</u>	<u>\$ 1,164,312</u>	<u>\$ -</u>	<u>\$</u>	<u>1,316,833</u>

十、長期投資

	九 十 二 年 十二月三十一日	九 十 一 年 十二月三十一日
股 票		
按成本法計價		
中華開發金控公司－ 係分別減除備抵跌 價損失 1,585,800 仟 元及 4,211,961 仟元 後之餘額	\$ 12,520,565	\$ 9,894,404
其他上市及上櫃	15,679,763	15,711,148
未上市上櫃	<u>40,876,009</u>	<u>45,110,201</u>
	<u>69,076,337</u>	<u>70,715,753</u>

(接次頁)

(承前頁)

	九 十 二 年 十二月三十一日	九 十 一 年 十二月三十一日
按權益法計價		
上市及上櫃	\$ 482,028	\$ 514,031
未上市上櫃	<u>26,632,690</u>	<u>28,170,351</u>
	<u>27,114,718</u>	<u>28,684,382</u>
股票投資淨額	96,191,055	99,400,135
基 金	1,115,691	1,090,518
可轉換公司債	28,881	29,540
政府公債	497,994	-
受益證券	169,890	-
買入債權	166,784	164,002
預付股款	<u>-</u>	<u>270,000</u>
投資淨額	<u>\$ 98,170,295</u>	<u>\$ 100,954,195</u>

長期投資上市及上櫃公司股票之市價資料如下：

	九 十 二 年 十二月三十一日	九 十 一 年 十二月三十一日
按成本法計價	\$ 40,444,310	\$ 31,754,164
按權益法計價	721,327	597,680

九十二及九十一年度按權益法認列之投資損失分別為 4,116,480 仟元及 1,046,101 仟元，其中除慶欣欣鋼鐵股份有限公司及明科精鎂科技股份有限公司係依其他會計師查核之財務報表認列投資損益，中菲資產管理公司係分別按未經會計師查核之九十二及九十一年度財務報表認列，開發全球生技顧問公司、慶欣欣實業股份有限公司及成熙一資產管理股份有限公司係按未經會計師查核之九十二年度財務報表認列暨 CDIB Biotech, Inc.及中華成長資產服務股份有限公司係按未經會計師查核之九十一年度財務報表認列外，餘係按經會計師查核之財務報表認列投資損益，且本銀行管理當局認為倘上述該等財務報表經會計師查核，其可能之影響並不重大。

本銀行原子公司大華證券股份有限公司（大華證券），於九十一年十一月八日按大華證券普通股○·九七八一股轉換母公司普通股一股（即 0.9781：1）之比例進行股份轉換。轉換後本銀行原持有之大華證

券股票全數轉為持有母公司之股票，仍帳列長期投資，並按成本法計價。

依金融控股公司法規定，金融機構辦理轉換為金融控股公司時，因股份轉換而持有金融控股公司之股份者，得於三年內轉讓所持有股份予金融控股公司或其子公司之員工，或作為股權轉換之用，或於證券集中市場或證券商營業處所賣出。屆期未轉讓或未賣出者，視為金融控股公司未發行股份，並應辦理變更登記。截至九十二年十二月三十一日止，本銀行因股份轉換所持有母公司之股份計 795,462 仟股，帳面價值為 14,106,365 仟元，該等股票依九十二年十二月份之平均收盤價計算之市價為 12,520,565 仟元，本銀行針對該持有之母公司股票所提列備抵跌價損失計 1,585,800 仟元，帳列股東權益項下。該等股票依法最遲應於九十四年十一月前轉讓，逾期未轉讓者，視為母公司未發行股份應辦理變更登記，本銀行董事會尚未決議對上列股票之預計處理方式。

本銀行與若干被投資公司之主要股東訂有投資協議書，約定本銀行得於一定期限後或該被投資公司未達一定條件時，以約定之價格，要求對方購買本銀行持有之股份。

十一、固定資產

	九 十 二 年 十二月三十一日	九 十 一 年 十二月三十一日
成 本	<u>\$ 2,153,750</u>	<u>\$ 2,146,394</u>
減：累積折舊		
房屋及建築	407,546	397,786
電腦設備	260,688	243,578
交通及運輸設備	15,492	18,135
什項設備	79,858	71,848
租賃權益改良	<u>-</u>	<u>538</u>
小 計	<u>763,584</u>	<u>731,885</u>
	1,390,166	1,414,509
預付房地及設備款	<u>4,082</u>	<u>22,969</u>
淨 額	<u>\$ 1,394,248</u>	<u>\$ 1,437,478</u>

本銀行之辦公大樓一部分自行使用，一部分以營業租賃方式出租（參閱附註十二）。

十二、其他資產

	九 十 二 年 十二月三十一日	九 十 一 年 十二月三十一日
承受擔保品－減備抵跌價損失 95,508 仟元及 59,495 仟元後之 淨額	\$ 1,490,664	\$ 73,810
遞延所得稅資產	810,690	808,356
預付稅款	496,086	393,440
房屋及建築－出租用（減累積折 舊後之淨額）	122,560	115,905
存出保證金	71,276	38,132
其 他	97,085	75,120
	<u>\$ 3,088,361</u>	<u>\$ 1,504,763</u>

十三、銀行同業拆放

九十二年底餘額於九十三年一月至四月到期，年利率 0.03%-5.3%；

九十一年底餘額於九十二年一月至七月到期，年利率 0.05%-4.78%。

十四、短期借款

	到 期 日	利 率	九 十 二 年 十二月三十一日
台新商業銀行	九十三年二月	1.90%	\$ 700,000
日盛商業銀行	九十三年二月	1.80%	500,000
大眾商業銀行	九十三年二月	1.91%	500,000
板信商業銀行	九十三年二月	1.90%	400,000
			<u>\$ 2,100,000</u>

十五、應付商業本票

	九 十 二 年 十二月三十一日	九 十 一 年 十二月三十一日
應付商業本票：年利率 1.8%	\$ 1,200,000	\$ 600,000
減：未攤銷折價	4,735	5,458
	<u>\$ 1,195,265</u>	<u>\$ 594,542</u>

應付商業本票最後到期日為九十三年六月。

十六、應付款項

	九十二年 十二月三十一日	九十一年 十二月三十一日
應付帳款－買入債權	\$ 8,195,875	\$ 2,038,000
應付費用	273,193	297,809
應付所得稅	674,407	514,678
其他	1,257,650	1,718,045
	<u>\$ 10,401,125</u>	<u>\$ 4,568,532</u>

十七、存款及匯款

	九十二年 十二月三十一日	九十一年 十二月三十一日
郵匯局轉存款	\$ 18,729,222	\$ 20,761,740
定期存款	15,267,152	17,536,792
外匯定期存款	2,962,883	3,015,987
活期存款	2,756,945	3,140,128
外匯活存	1,710,393	297,119
其他	165,861	269,668
	<u>\$ 41,592,456</u>	<u>\$ 45,021,434</u>

十八、金融債券

係本銀行已發行之金融債券，九十二及九十一年度之年利率分別為 0.97%-5.65% 及 2.98%-5.65%，每年或到期付息一次，到期一次還本，到期日分別為九十三年三月至九十七年十二月及九十二年十二月至九十六年三月。

十九、長期借款

	九十二年 十二月三十一日	九十一年 十二月三十一日
行政院開發基金借款－分期償還，每季還本一次；九十二及九十一年度之年利率分別為 0.15%- 3.63% 及 0.9%-4.805%，最後到期日為一〇四年二月	\$ 172,165	\$ 256,305

(接次頁)

(承前頁)

	九十二年 十二月三十一日	九十一年 十二月三十一日
經濟部開發工業管理基金借款 —分期償還，每半年還本一次， 每月按機動利率付息一次，九十二 及九十一年度之年利率分別為 3.63%及4.105%-4.805%，最後 到期日為一〇四年二月	\$ 50,250	\$ 50,250
國泰世華商業銀行—依契約約定 方式償還，年利率為7.5%，到期 日為九十六年十二月	2,153,245	262,000
誠泰商業銀行—分十六期償還， 每季還本一次，年利率為4.5%， 到期日為九十七年一月	918,400	-
	<u>\$ 3,294,060</u>	<u>\$ 568,555</u>

下列資產已提供金融機構作為長期借款之擔保品：

	九十二年 十二月三十一日	九十一年 十二月三十一日
	面額	面額
中華成長—資產管理公司普通股	\$ 2,300,000	\$ 280,128

截至九十二及九十一年底止，尚未動用之長期借款額度分別為166,706千元及148,706千元。

二十、職工退休辦法及退休金

本銀行對正式聘用員工訂有退休辦法，依該辦法規定，員工退休金之支付係根據服務年資及退休時之基本薪資計算給付。

本銀行每月按員工薪資總額之百分之十五提撥員工退休基金，交由勞工退休準備金監督委員會以該委員會名義存入中央信託局之專戶。

九十二及九十一年度退休金基金及應計退休金負債之變動情形如下：

	<u>九十二年</u>	<u>九十一年</u>
退休金基金		
年初餘額	\$ 349,966	\$ 269,092
本年度提撥	67,775	74,925
本年度支付	(50,054)	(962)
利息收入	<u>5,419</u>	<u>6,911</u>
年底餘額	<u>\$ 373,106</u>	<u>\$ 349,966</u>

九十二及九十一年度淨退休金成本明細如下：

	<u>九十二年</u>	<u>九十一年</u>
服務成本	\$ 54,623	\$ 59,617
利息成本	30,497	36,116
退休基金資產實際報酬	(6,239)	(10,095)
退休金資產損失	(9,506)	(5,702)
攤銷數	<u>4,263</u>	<u>4,528</u>
淨退休金成本	<u>\$ 73,638</u>	<u>\$ 84,464</u>

退休基金提撥狀況與帳載應計退休金負債之調節如下：

	<u>九十二年</u>	<u>九十一年</u>
	<u>十二月三十一日</u>	<u>十二月三十一日</u>
給付義務		
既得給付義務	\$ 185,987	\$ 157,230
非既得給付義務	<u>379,395</u>	<u>412,921</u>
累積給付義務	565,382	570,151
未來薪資增加之影響數	<u>120,696</u>	<u>200,929</u>
預計給付義務	686,078	771,080
退休基金資產公平價值	(<u>435,716</u>)	(<u>361,192</u>)
提撥狀況	250,362	409,888
未認列過渡性淨給付義務	(53,101)	(56,422)
未認列退休金利益(損失)未攤銷餘額	<u>31,100</u>	(<u>95,367</u>)
應計退休金負債	<u>\$ 228,361</u>	<u>\$ 258,099</u>
既得給付	<u>\$ 197,875</u>	<u>\$ 176,762</u>

退休金給付義務及計算淨退休金成本之假設為：

	<u>九十二年</u>	<u>九十一年</u>
折現率	3.0%	4.0%
未來薪資水準增加率	2.0%	3.0%
退休基金資產預期投資報酬率	3.0%	4.0%

二一、管理及業務費用

	<u>九十二年</u> 度	<u>九十一年</u> 度
用人費用		
薪資費用	\$ 542,563	\$ 579,573
各項獎金	155,677	235,866
退休金費用	73,638	84,464
員工保險費	35,354	34,758
其他用人費用	47,427	52,567
折 舊	92,460	107,160
攤 銷	267	2,573
稅 捐	114,569	109,141
專業服務費	83,561	105,734

二二、股東權益

(一)股 本

依本銀行章程規定，有關甲種特別股之權利義務及其他重要事項主要如下：(1)特別股股息每年為 5.2%，依實際發行價格計算，每年以現金一次發放；(2)發行期限為六年，本銀行將於到期日依原始發行價格加計以往年度積欠之股息贖回；(3)發行年度及到期年度現金股息按當年度實際發行日數計算，到期年度之現金股息應於次一年度股東常會後宣告發放；(4)甲種特別股於當年度如無足夠盈餘分派股息時，應按股息率以年複利計算，累計於以後有盈餘年度優先補足；(5)甲種特別股不得轉換為普通股；(6)甲種特別股不得參加普通股關於盈餘及資本公積為現金或撥充資本之分派。而甲種特別股溢價發行之資本公積不得撥充資本；(7)本銀行現金增資時，甲種特別股股東與普通股股東享有相同之新股優先認股權。

(二)資本公積

依據證期會規定，長期股權投資採用權益法認列之資本公積不得撥充資本或分配現金股利。現金增資溢價發行新股之資本公積轉增資每年以一定比例為限，並不得於現金增資年度即將該增資溢價提出撥充資本，且每次增資不得超過規定之限額。

(三)盈餘分配及股利政策

本銀行章程規定如下：

每年度稅後盈餘於彌補往年虧損並依法繳付稅捐、提存法定盈餘公積及依法令提列特別盈餘公積後，應優先分派甲種特別股之股息。優先分派甲種特別股股息後之餘額則依股東會決議分派之，但分配員工紅利不得少於該項餘額之 1%。前述盈餘分配，除員工紅利外，得經股東會決議變更之。

本銀行為營運發展需要及股東利益考量，並兼顧銀行法及相關法規，採取剩餘股利政策。本銀行將依相關法令及公司章程之規定決定股利分派之條件、時機與金額。本銀行以分派現金股利為原則，但法定盈餘公積未達資本總額前，現金股利分配金額不得超過資本總額之百分之十五。前述股利分配原則得視實際需要經股東會決議調整之。

依公司法規定，上述法定公積應繼續提撥，惟當是項公積已達股本總額時，不在此限。法定公積得用以彌補虧損，當法定公積已達實收股本百分之五十時，亦得以其半數撥充股本。

依所得稅法規定，分配屬於八十七年度（含）以後之盈餘時，股東可獲配按股利分配日稅額扣抵比率計算之可扣抵稅額，若分配屬於八十六年度（含）以前之盈餘（包括特別盈餘公積）時，則無可扣抵稅額可資分配。

有關盈餘之分配應於翌年召開股東常會時予以承認，並於該年度入帳。

依金融控股公司法規定，金融控股公司子公司之股東會職權由董事會行使，不適用公司法有關股東會之規定。

本銀行董事會分別於九十二年二月十一日及九十一年三月八日決議通過九十一及九十年度盈餘分配案如下：

	九 十 一 年 度	九 十 年 度
提列法定盈餘公積	\$ 2,239,104	\$ 3,632,717
迴轉特別盈餘公積	(222,083)	(473,367)
分派特別股息	520,000	126,795
現金股利（每股 0.553 元及 1.105 元）	4,800,426	8,661,456
提撥員工現金紅利	126,232	101,458
提撥董監事酬勞	-	60,000
	<u>\$ 7,463,679</u>	<u>\$ 12,109,059</u>

註：特別股息按實際發行價格之 5.2% 計算。

若上述配發員工紅利係於九十一年度以費用列帳，則本銀行九十一年度之基本稅後每股盈餘將由 0.87 元減少為 0.85 元

有關董事會決議盈餘分派情形，請至台灣證券交易所之「公開資訊觀測站」查詢。

。

二三、庫藏股票

收 回 原 因	年 初 股 數 (仟 股)	本 年 度 增 減 變 動 (仟 股)	年 底 股 數 (仟 股)
<u>九十二及九十一年度 轉讓股份予員工</u>	<u>122,561</u>	<u>-</u>	<u>122,561</u>

本銀行為轉讓股份予員工而買回之庫藏股票 122,561 仟股於九十年十二月二十八日以一比一之換股比例轉換為母公司之股票。

根據證券交易法規定，公司買回股份不得超過已發行股份總數百分之十，收回股份之總金額不得逾保留盈餘加發行股份溢價及已實現之資本公積；買回之股份，不得質押，且於未轉讓前不得享有股東權利。

二四、所得稅

(一)本銀行所得稅利益構成項目如下：

	九 十 二 年 度	九 十 一 年 度
當年度應負擔所得稅	\$ -	\$ -
以前年度應付所得稅調整數	163,162	-
遞延所得稅變動	(354,264)	(870,000)
未分配盈餘加徵	<u>191,102</u>	<u>411,644</u>
所得稅利益	<u>\$ -</u>	<u>(\$ 458,356)</u>

(二)中華開發資產管理公司所得稅費用構成項目如下：

	九 十 二 年 度
當年度應付所得稅	\$ 107,312
遞延所得稅資產變動	(2,334)
以前年度所得稅調整	<u>734</u>
所得稅費用	<u>\$ 105,712</u>

子公司帳列稅前利益按法定稅率計算之所得稅與當年度應負擔所得稅費用調節如下：

	九 十 二 年 十二月三十一日
稅前利益按法定稅率（25%） 計算之稅額	\$ 93,444
調節項目之稅額影響數：	
永久性差異	14,053
暫時性差異	<u>19,558</u>
	127,055
虧損扣抵	(<u>19,743</u>)
當年度應付所得稅	<u>\$ 107,312</u>

(三)遞延所得稅相關資訊如下：

九十二及九十一年底之遞延所得稅資產分別為 810,690 仟元及 808,356 仟元，主要係投資抵減超過當年度稅法規定得以抵減限額之所得稅影響數，本銀行業已評估未來可實現性而提列相關之備抵評價金額分別為 706,182 仟元及 869,119 仟元。

所得稅抵減相關資訊如下：

法令依據	抵減項目	可抵減總額	尚未抵減餘額	最後抵減年度
九十二年十二月三十一日				
促進產業升級條例	股權投資	\$ 1,560,261	\$ 1,514,538	92-94
九十一年十二月三十一日				
促進產業升級條例	股權投資	1,724,486	1,677,475	92-94

本銀行截至八十七年度止之所得稅結算申報，業經台北市國稅局核定。其中八十三至八十七年度有關公債屬前手息部分之扣繳稅款認定不得抵繳，核定應補繳稅額共計 198,443 仟元。本銀行已與國稅局進行協談，同意核退扣繳稅款之百分之六十五，餘百分之三十五部分，不再爭訟，其相關之所得稅負債業已估列。此外，本銀行八十八至九十一年度之所得稅申報案件中，尚未經稅捐機關核定之公債前手息之扣繳稅款共計 208,367 仟元，九十二年度尚未申報之公債前手息之扣繳稅款計 25,165 仟元，本銀行亦同意稅捐機關依扣繳稅款百分之六十五核退，餘百分之三十五部分之相關所得稅負債業已估列。

本銀行九十二及九十一年底可扣抵稅額帳戶餘額分別為 162,799 仟元及 91,198 仟元。

本銀行九十二年度因係虧損，故並無盈餘可供分配，可扣抵稅額帳戶餘額將累積至以後年度盈餘分配時，再行計算股東可獲配之稅額扣抵比率。九十一年度實際盈餘分配之稅額扣抵比率為 3.10%。

中華開發資產管理公司截至九十年度止之所得稅結算申報，業已經台北市國稅局核定。惟目前正對九十年度核定結果提出復查，其復查結果尚未核定。開發工銀資產管理公司、中華成長一資產管理公司及中華成長二資產管理公司截至九十一年底止之所得稅結算申報，尚未經台北市國稅局核定。

中華開發資產管理公司截至九十二年底無可扣抵稅額帳戶餘額。

二五、每股盈餘（虧損）

	九 十 二 年 度		九 十 一 年 度	
	稅 前	稅 後	稅 前	稅 後
基本每股盈餘（虧損）				
繼續營業部門淨利（損）	(\$ 1.62)	(\$ 1.63)	\$ 0.88	\$ 0.94
會計原則變動累積影響數	<u>0.02</u>	<u>0.02</u>	-	-
本期純益（損）（未減除特別股股利）	<u>(\$ 1.60)</u>	<u>(\$ 1.61)</u>	<u>\$ 0.88</u>	<u>\$ 0.94</u>

計算每股盈餘（虧損）之分子及分母揭露如下：

	金 額 (分 子)		股 數 (分 母)	每 股 盈 餘 (虧 損)	
	稅 前	稅 後		(元)	(元)
九十二年度					
純 損	(\$ 13,674,219)	(\$ 13,779,931)		(\$ 1.60)	(\$ 1.61)
減：特別股股利	(<u>520,000</u>)	(<u>520,000</u>)		(<u>0.06</u>)	(<u>0.06</u>)
屬於普通股股東之本 期純損	<u>(\$ 14,194,219)</u>	<u>(\$ 14,299,931)</u>	<u>8,555,861 仟股</u>	<u>(\$ 1.66)</u>	<u>(\$ 1.67)</u>
九十一年度					
純 益	\$ 7,003,447	\$ 7,461,803		\$ 0.88	\$ 0.94
減：特別股股利	(<u>520,000</u>)	(<u>520,000</u>)		(<u>0.07</u>)	(<u>0.07</u>)
屬於普通股股東之本 期純益	<u>\$ 6,483,447</u>	<u>\$ 6,941,803</u>	<u>7,987,423 仟股</u>	<u>\$ 0.81</u>	<u>\$ 0.87</u>

二六、關係人交易

除已於其他附註揭露者外，本銀行及子公司與關係人間之關係及重要交易事項彙總如下：

關 係 人 名 稱	與 本 銀 行 之 關 係
中華開發金融控股公司(開發金控)	母公司
上海商業儲蓄銀行(上海商銀)	本銀行母公司之董事
台灣銀行	同 上
財團法人中華開發工業銀行文教基金會	九十二年六月二十三日以前董事長相同
大華證券公司	九十一年十一月八日以前為本銀行之子公司，嗣後與本銀行之母公司相同
菁英綜合證券公司	母公司相同
華開租賃公司	本銀行之子公司
中華開發全球資訊公司	同 上

(接次頁)

(承前頁)

關 係 人 名 稱	與 本 銀 行 之 關 係
CDIB Venture Investment (USA) Ltd. 開發國際投資公司	同 上 本銀行具有實質控制能力之被投資公司
中華龍昇資產管理股份有限公司 (中華龍昇資產公司)	中華開發資產管理公司按權益法認列之 被投資公司
明科精鎂科技股份有限公司(明科 精鎂科技公司)	同 上
中華成長資產服務股份有限公司 (中華成長資產服務公司)	同 上
其 他	本銀行具有實質控制關係之關係人(請 參閱附表八)、經理人、董事長及總經 理二親等以內親屬、母公司之董事及 監察人等

1.放 款

年 度	十 二 月 三 十 一 日		年 利 率 (%)	當 年 度 利 息 收 入	
	金 額	百 分 比 (%)		金 額	百 分 比 (%)
九十二	\$ 2,083,000	3.09	2.687-4.85	\$ 67,144	2.61
九十一	2,235,897	2.68	2.937-6.92	76,597	2.23

2.存放銀行同業

年 度	十 二 月 三 十 一 日		年 利 率 (%)	當 年 度 利 息 收 入	
	金 額	百 分 比 (%)		金 額	百 分 比 (%)
九十二	\$ 10,706	3.27	-	\$ -	-
九十一	29,633	2.51	-	-	-

3.銀行同業拆放

年 度	十 二 月 三 十 一 日		年 利 率 (%)	當 年 度 利 息 支 出	
	金 額	百 分 比 (%)		金 額	百 分 比 (%)
九十二					
上海商銀	\$ 222,911	2.21	0.03-4.83	\$ 5,210	6.79
九十一					
上海商銀	1,025,216	16.14	1.5-2.14	20,827	15.16

4.拆放銀行同業

	十二月三十一日			當年度利息收入		
	金	額	百分比 (%)	年	率	(%)
九十二年						
上海商銀	\$	-	-	2.15	\$	1,872 1.51

5.存款及匯款

年	度	十二月三十一日			當年度利息支出		
		金	額	百分比 (%)	年	率	(%)
九十二		\$	4,428,936	10.65	0.2-13	\$ 23,451 3.45	
九十一			2,340,200	5.20	0.6-13	63,464 6.03	

6.租金收入

年	度	當年度租金收入	占該科目百分比 (%)
九十二			
	開發國際投資公司	\$ 6,159	23.15
	開發金控公司	4,712	17.71
	其他	6,313	23.74
九十一			
	開發國際投資公司	5,919	14.55
	其他	4,757	11.69

7.營業費用－專業服務費

年	度	當年度費用支出	占該科目百分比 (%)
九十一			
	中華成長資產服務公司	\$ 19,886	18.81

8.其他營業費用－服務費

年	度	當年度費用支出	占該科目百分比 (%)
九十二			
	開發金控公司	\$ 6,736	0.85

9.營業外收入－出售資產利益

年 度	當 年 度 出 售 資 產 利 益	占該科目百分比 (%)
九十一		
明科精鎂科技公司	\$ 8,926	95

10.長期投資

本銀行於九十一年十二月三十一日依帳面成本 172,560 仟元出售 Sunrise Capital Partners, L.P.之股份予子公司 CDIB Venture Investment (USA) Ltd.。

11.固定資產

本銀行截至九十二及九十一年十二月三十一日止，向中華開發全球資訊公司購入固定資產之金額分別為13,470 仟元及 5,250 仟元。

12.買賣斷債券

	向關係人購買 之 債 券	出售予關係人 之 債 券
<u>九十二年度</u>		
大華證券公司	\$ 2,931,590	\$ 4,264,162
菁英證券公司	800,728	580,777
華開租賃	533	-
台灣銀行	124,747	62,159
<u>九十一年度</u>		
大華證券公司	6,709,497	7,159,882
菁英證券公司	372,965	104,623

13.捐 贈

本銀行於九十二及九十一年度分別捐贈 6,000 仟元及 11,000 仟元予財團法人中華開發工業銀行文教基金會。

本銀行與關係人間之交易，除行員存放款在限額內享有利率優惠外，其他交易條件與非關係人相當。

本銀行根據銀行法第三十二及三十三條之規定，對有利害關係者，除消費者貸款額度內及對政府貸款外，不得為無擔保授信；為擔保授信時，應有十足擔保，且其條件不得優於其他同類授信對象。

二七、承諾及或有事項

截至九十二年底止，本銀行除附註三十一金融商品之揭露所述者外，計有下列承諾及或有事項：

- (一)出售附買回條件之債券面額計 4,960,200 仟元，約定於九十三年一月至四月以 5,323,654 仟元買回。
- (二)買進附賣回條件之債券面額計 2,313,400 仟元，約定於九十三年一月以 2,433,026 仟元賣出。
- (三)與客戶訂定買賣即期合約之承諾金額 272,474 仟元。
- (四)信託帳資產負債表及財產目錄

信託帳資產負債表

九十二年十二月三十一日

信 託 資 產	信 託 負 債 及 權 益
流動資產	流動負債
銀行存款	\$ 14,661
短期投資	長期負債
存 貨	91,000
其他流動資產	其他負債
流動資產總額	受 益 權
1,082,325	485,415
長期投資	其 他
長期投資	17,492
303,580	其他負債總額
	502,907
固定資產	信託負債總額
土 地	608,568
房屋及建築	資 本
減：累計折舊－房	信託資本
屋	2,180,054
及建築	公積及盈餘
(21,862)	累積盈虧
固定資產總額	29,752
1,397,958	收益分配
其他資產	(194,151)
233	本期損益
	159,873
	公積及盈餘總額
	(4,526)
	權益總額
	2,175,528
信 託 資 產 總 額	信託負債及權益總額
\$ 2,784,096	\$ 2,784,096

信託財產目錄

九十二年十二月三十一日

投 資 項 目	帳 列 金 額
銀行存款	\$ 355,855
短期投資－債券型基金	9,800
存 貨	705,177
長期投資－國內股票	303,580
土 地	796,670
房屋及建築－減累積折舊後之淨額	601,288
其他資產	11,726
合 計	\$ 2,784,096

(五)中華開發資產管理公司以營業租賃方式承租辦公場所，每月租金 2,268 仟元，租期至九十五年七月二十六日止。依租約規定，未來年度應支付租金如下：

年 度	金 額
九 十 三	\$ 22,216 仟元
九 十 四	27,216 仟元
九 十 五	15,876 仟元

二八、自有資本與風險性資產比率

依銀行法及有關辦法規定，為健全銀行財務基礎，銀行自有資本與風險性資產之比率，不得低於 8%；凡實際比率低於規定標準者，中央主管機關得限制其盈餘分配。

本銀行九十二及九十一年底之自有資本與風險性資產比率分別為 32.03%及 35.02%。

二九、孳息資產與付息負債之平均值及當年度平均利率

平均值係按孳息資產與付息負債之日平均值計算。

資 產	九 十 二 年 度 平 均 值	平 均 利 率 (%)
存拆放銀行同業	\$ 15,173,960	0.89
存放央行	10,174,939	1.43
買入票券及證券－債券	2,129,615	2.67
放 款 (註)	71,566,084	3.60
長期投資-債券	9,985	2.00

(接次頁)

(承前頁)

	九	十	二	年	度
	平	均	值	平均利率(%)	
<u>負債</u>					
活期存款	\$	3,238,491		1.12	
定期存款		19,911,780		1.40	
郵匯局轉存款		20,185,103		1.81	
銀行同業拆放		11,047,540		0.69	
金融債券		14,741,644		4.32	
長期借款		212,344		1.93	

	九	十	一	年	度
	平	均	值	平均利率(%)	
<u>資產</u>					
存拆放銀行同業	\$	12,652,089		1.60	
存放央行		10,039,734		2.13	
買入票券及證券—債券		1,558,903		3.39	
放款(註)		75,941,250		4.53	

<u>負債</u>					
活期存款		4,456,600		1.25	
定期存款		20,573,272		2.20	
郵匯局轉存款		20,615,221		2.65	
銀行同業拆放		10,170,361		1.35	
金融債券		15,417,808		4.93	
長期借款		402,709		2.48	

註：不包含催收款。

三十、資產及負債之到期分析

本銀行資產及負債之到期期間，按資產負債表日至到期日之剩餘期間認定。資產及負債有約定到期日者，按約定到期日作到期分析，無約定到期日者，則以該資產預期變現或該負債預期償還之日期為其假設之到期日，作到期分析。

九 十 二 年 十 二 月 三 十 一 日				
	一 年 以 內	超 過 一 年 至 七 年	超 過 七 年	合 計
資 產				
現 金	\$ 98,079	\$ -	\$ -	\$ 98,079
存拆放銀行同業	11,125,789	-	-	11,125,789
存放央行	11,905,706	500,000	-	12,405,706
買入票券及證券－淨額	11,478,954	-	-	11,478,954
應收款項－淨額	3,859,978	-	-	3,859,978
放款－淨額	2,819,245	40,547,220	15,179,355	58,545,820
長期投資－政府債券	-	497,994	-	497,994
	<u>\$ 41,287,751</u>	<u>\$ 41,545,214</u>	<u>\$ 15,179,355</u>	<u>\$ 98,012,320</u>
負 債				
郵匯局轉存款	\$ 18,729,222	\$ -	\$ -	\$ 18,729,222
應付款項	2,017,472	-	-	2,017,472
其他存款	15,402,672	7,533,313	-	22,935,985
銀行同業拆放	10,103,437	-	-	10,103,437
金融債券	2,800,000	11,080,000	-	13,880,000
長期借款	-	142,015	80,400	222,415
	<u>\$ 49,052,803</u>	<u>\$ 18,755,328</u>	<u>\$ 80,400</u>	<u>\$ 67,888,531</u>

九 十 一 年 十 二 月 三 十 一 日				
	一 年 以 內	超 過 一 年 至 七 年	超 過 七 年	合 計
資 產				
現 金	\$ 91,919	\$ -	\$ -	\$ 91,919
存拆放銀行同業	5,410,609	-	-	5,410,609
存放央行	11,799,934	-	-	11,799,934
買入票券及證券－淨額	10,215,024	-	-	10,215,024
應收款項－淨額	3,695,527	-	-	3,695,527
放款－淨額	7,190,289	57,195,636	13,872,427	78,258,352
	<u>\$ 38,403,302</u>	<u>\$ 57,195,636</u>	<u>\$ 13,872,427</u>	<u>\$ 109,471,365</u>
負 債				
郵匯局轉存款	\$ 20,761,740	\$ -	\$ -	\$ 20,761,740
應付款項	2,505,001	-	-	2,505,001
其他存款	17,499,865	6,879,140	-	24,379,005
銀行同業拆放	6,351,990	-	-	6,351,990
金融債券	4,300,000	7,880,000	-	12,180,000
長期借款	49,880	176,275	80,400	306,555
	<u>\$ 51,468,476</u>	<u>\$ 14,935,415</u>	<u>\$ 80,400</u>	<u>\$ 66,484,291</u>

三一、金融商品之揭露

(一)衍生性金融商品

本銀行從事衍生性金融商品交易之目的，主要係(1)配合客戶交易之需求及市場變動而進行之交易(2)資金調度需要(3)規避資產或負債之匯率及利率風險。本銀行之避險策略係以能夠達成規避大部分

市場價格風險為目的，主要係規避外幣資金之匯率風險及發行金融債券資金之利率風險。

茲將本銀行九十二及九十一年度之衍生性金融商品交易之合約金額、信用風險及公平價值列示如下：

	九十二年十二月三十一日			九十一年十二月三十一日		
	合約金額 (名目本金)	信用風險	公平價值 (評價損益)	合約金額 (名目本金)	信用風險	公平價值 (評價損益)
<u>交易目的</u>						
遠期外匯合約	\$ 237,771	\$ -	(\$ 464)	\$ -	\$ -	\$ -
<u>非交易目的</u>						
換匯合約	1,501,455	343	246	3,649,065	-	(620)
換利合約						
收浮動/付固定	7,000,000	101,677	10,494	-	-	-
收固定/付浮動	475,692	1,588	1,588	-	-	-

信用風險係指若交易對象違約，則本銀行將產生之損失。惟本銀行與同業間之交易，係依該銀行之世界排名及信用評等授與交易額度，並於額度內承作，故信用風險不高；且因本銀行淨遠期外匯部位不大，因此市場匯率及利率變動尚不致產生重大市場風險。遠期外匯合約均為主要國際貨幣之合約，流動性風險甚低。

換匯及換利合約之交易對手皆屬銀行，依該銀行之信用評等情形授予額度，並於額度內承作，故信用風險不高；因其係以避險性操作為目的，故市場匯率及利率之變動上不致產生重大市場風險。

本銀行係以路透社或橋訊社報價系統所顯示之外匯匯率或市場利率，就個別合約到期日之市場匯率與利率分別計算個別合約之公平價值。

本銀行九十二及九十一年度從事衍生性金融商品交易並未產生重大之損益。

(二)非衍生性金融商品公平價值

金融資產	九十二年十二月三十一日		九十一年十二月三十一日	
	帳面金額	公平價值	帳面金額	公平價值
公平價值與帳面價值相等之金融資產	\$ 102,865,811	\$ 102,865,811	\$ 105,939,493	\$ 105,939,493
買入證券及票券—淨額	12,433,954	12,707,086	10,660,798	10,873,680
長期投資—淨額	98,170,295	110,653,576	100,954,195	107,186,456

(接次頁)

(承前頁)

<u>金 融 負 債</u>	<u>九十二年十二月三十一日</u>		<u>九十一年十二月三十一日</u>	
	<u>帳 面 金 額</u>	<u>公 平 價 值</u>	<u>帳 面 金 額</u>	<u>公 平 價 值</u>
公平價值與帳面價值相 等之金融負債	\$ 82,575,210	\$ 82,575,210	\$ 69,289,079	\$ 69,289,079

估計金融商品公平價值所使用之方法及假設如下：

- 1.短期金融商品以其在資產負債表上之帳面價值估計其公平價值，因為此類商品到期日甚近，其帳面金額應屬估計公平價值之合理基礎。此方法用於現金、存（拆）放銀行同業（央行）、應收款項、短期借款、應付商業本票、應付款項及銀行同業拆放。
- 2.買入證券及票券暨長期投資如有市場價格可循時，以此市場價格為公平價值。若無市場價格可供參考時，則以其帳面價值估計公平價值。
- 3.放款、存款及金融債券均為付息之金融資產負債，因是以其帳面金額為公平價值。催收款之帳面金額係扣除備抵呆帳後之預計回收淨額，故以此為公平價值。
- 4.應收帳款－買入債權、存出保證金及存入保證金因無確定之收付期間，以帳面價值為其公平價值。
- 5.長期借款利率多屬浮動利率，因是其帳面金額即為公平價值。專款專用之低利借款因性質特殊，故該等借款及相關之放款皆以帳面金額為其公平價值。

因部分金融商品及非金融商品無須列示其公平價值，是以上表所列之公平價值總數並不代表本銀行之總價值。

(三)具有資產負債表外信用風險之金融商品

本銀行由於承作放款，因是有大量授信承諾，大部分放款之授信期限為一至七年。九十二及九十一年度放款利率區間分別為0.78913%-8.25%及0.82%至9.43%。

本銀行並無不可撤銷之放款承諾，但本銀行提供保證，其到期日並未集中在一特定時間。

本銀行九十二及九十一年底具資產負債表外信用風險之金融商品之合約金額如下：

	九 十 二 年 十二月三十一日	九 十 一 年 十二月三十一日
保證款項及開發信用狀	<u>\$ 23,703,213</u>	<u>\$ 21,893,739</u>

由於此等金融商品不會於到期前或到期日全部實際支付，因此該合約金額並不代表未來現金流出數，亦即未來現金需求金額低於合約金額。倘授信額度已用罄且擔保品或其他擔保完全失去其價值時，信用風險金額與合約金額相等，此即為可能發生之最大損失。

本銀行於提供放款承諾、保證及開發商業信用狀時，均須進行嚴格之信用評估。本銀行九十二及九十一年底擔保放款占放款總額比率分別為 67.95%及 67.20%，有擔保保證之比率分別為 34.04%及 42.24%。客戶提供之擔保品通常為不動產、定存單、存貨、具流通性之有價證券或其他財產等。倘客戶違約時，本銀行將視需要強制執行其擔保品或行使其他擔保之權利。

三二、風險顯著集中之資訊

當金融商品交易相對人顯著集中於一人，或金融商品交易相對人雖有若干，但大多從事類似之商業活動，且具有類似之經濟特質，使其履行合約之能力受到經濟或其他狀況之影響亦相類似時，則發生信用風險顯著集中之情況。本銀行並未顯著集中與單一客戶或單一交易相對人進行交易，但有類似之產業型態。本銀行放款金額按產業型態區分達百分之十以上者如下：

	<u>九十二年十二月三十一日</u>		<u>九十一年十二月三十一日</u>	
	金 額	佔 該 科目%	金 額	佔 該 科目%
放款—依產業型態區分				
電子業	\$ 23,999,942	37.39	\$ 26,072,070	32.76
化學業	7,325,356	11.41	11,976,047	15.05

外匯交易方面，本銀行九十二及九十一年底之主要外幣淨部位如下：

九十二年十二月三十一日		九十一年十二月三十一日	
幣別	折合台幣	幣別	折合台幣
印尼幣	\$ 698,841	印尼幣	\$ 15,951,741
日幣	445,842	日幣	681,370
美元	340,318	美元	59,173
港幣	136,839	港幣	50,504
瑞士法郎	133,102	瑞士法郎	22,379

三三、附註揭露事項

(一)及(二)重大交易事項相關資訊及轉投資事業相關資訊

- 1.資金貸予他人：本銀行不適用，轉投資事業部分請參閱附表一。
- 2.為他人背書保證：本銀行不適用，轉投資事業部分請參閱附表二。
- 3.期末持有有價證券情形：本銀行之買入證券及票券依證券發行人財務報告編製準則第 13-1 條第一款之規定免予揭露；另本銀行之長期投資及轉投資事業之資訊請參閱附表三。
- 4.累積買進或賣出同一有價證券之金額達新台幣一億元或實收資本額百分之二十以上者：本銀行之買入證券及票券依證券發行人財務報告編製準則第 13-1 條第一款之規定免予揭露；另本銀行之長期投資及轉投資事業之資訊請參閱附表四。
- 5.取得不動產之金額達新台幣一億元或實收資本額百分之二十以上者：本銀行無此情形，轉投資部分請參閱附表五。
- 6.處分不動產之金額達新台幣一億元或實收資本額百分之二十以上者：本銀行無此情形，轉投資部分請參閱附表六。
- 7.與關係人進、銷貨之金額達新台幣一億元或實收資本額百分之二十以上者：不適用。
- 8.應收關係人款項達新台幣一億元或實收資本額百分之二十以上者：請參閱附註二十六及附表七。
- 9.被投資公司名稱、所在地區....等相關資訊：請參閱附表八。
- 10.從事衍生性商品交易：請參閱附註二十七及三十一。

(三)大陸投資資訊：無。

二四、部門別資訊

本銀行係經營工業銀行設立及管理辦法第五條規定之業務，尚無經營其他產業，因是無需揭露產業別財務資訊。又本銀行並無國外營運部門或占本銀行收入達 10%以上之客戶，故無需揭露地區別或客戶別之財務資訊。

附表一至附表八請詳閱本年報第 118 頁至 164 頁。

七、財務狀況及經營結果之檢討與分析

(一) 最近二年度流動性分析

項 目 \ 年 度	92 年 12 月 31 日	91 年 12 月 31 日	增 (減) 比例 (%)
現金流量比率 (%)	27.73	121.63	(77.20)
現金流量允當比率 (%)	50.83	58.35	(12.89)
現金再投資比率 (%)	4.05	3.39	19.47
增減比例變動分析說明： 現金流量比率減少主要係因九十二年度較九十一年度來自營業活動，淨現金流量減少所致。			

(二) 經營結果分析

單位：新台幣仟元

	九十二年		九十一年		增(減)金額	變動比例(%)
	小計	合計	小計	合計		
營業收入		\$8,324,133		\$14,873,047		
長期投資出售利益淨額	\$2,854,624		\$7,308,896		(\$4,454,272)	(61)
投資收益	914,049		621,851		292,198	47
利息	3,111,556		4,088,525		(976,969)	(24)
買賣證券及票券利益淨額	1,199,152		2,162,221		(963,069)	(45)
手續費	198,121		401,689		(203,568)	(51)
其他	46,631		289,865		(243,234)	(84)
營業費用		22,453,402		7,329,061		
利息	1,397,593		1,962,280		(564,687)	(29)
提列備抵呆帳及保證責任準備	6,514,413		1,508,262		5,006,151	332
管理及業務費用	1,251,823		1,493,233		(241,410)	(16)
提列備抵長期投資損失	8,931,713		1,106,645		7,825,068	707
按權益法認列之投資損失淨額	4,073,408		1,217,549		2,855,859	235
其他	284,452		41,092		243,360	592
營業利益(損失)		(14,129,269)		7,543,986		
營業外收入及利益		182,974		150,608	32,366	21
營業外費用及損失		6,867		691,147	(684,280)	(99)
繼續營業部門稅前淨益(損)		(13,953,162)		7,003,447	(20,956,609)	(299)
所得稅利益		-		458,356	(458,356)	-
會計原則變動累積影響數－買入證券及票券評價方法		173,231		-	173,231	-
純益(損)		(\$13,779,931)		\$7,461,803		

增減比例變動分析說明：

一.營業收入

- (一)長期投資出售利益淨額較九十一年度減少，主係九十二年度股市低迷及長期投資出售減少所致。
- (二)投資收益較九十一年度增加，主係現金股利增加所致。
- (三)利息收入較九十一年度減少，主係九十二年度放款減少及利率下降所致。
- (四)買賣證券及票券利益淨額較九十一年度減少，主係出售收益減少所致。
- (五)手續費收入較九十一年度減少，主係承銷業務減少所致。
- (六)其他收入較九十一年度減少，主係九十二年度為兌換損失淨額所致。

二.營業費用

- (一)利息費用較九十一年度減少，係九十二年度存款減少及利率下降所致。
- (二)提列備抵呆帳及保證責任準備較九十一年度增加，係九十二年度增加提列損失準備所致。
- (三)提列備抵長期投資損失較九十一年度增加，係九十二年度增加提列投資損失所致。
- (四)按權益法認列之投資損失淨額較九十一年度增加，係若干被投資公司之損失增加所致。
- (五)其他費用較九十一年度增加，主係九十二年度為兌換損失淨額增加所致。

三.營業外收入及利益

營業外收入及利益較九十一年度增加，主係九十二年度收回呆帳金額增加所致。

四.營業外費用及損失

營業外費用及損失較九十一年度減少，主係九十一年度認列出售不良債權損失所致。

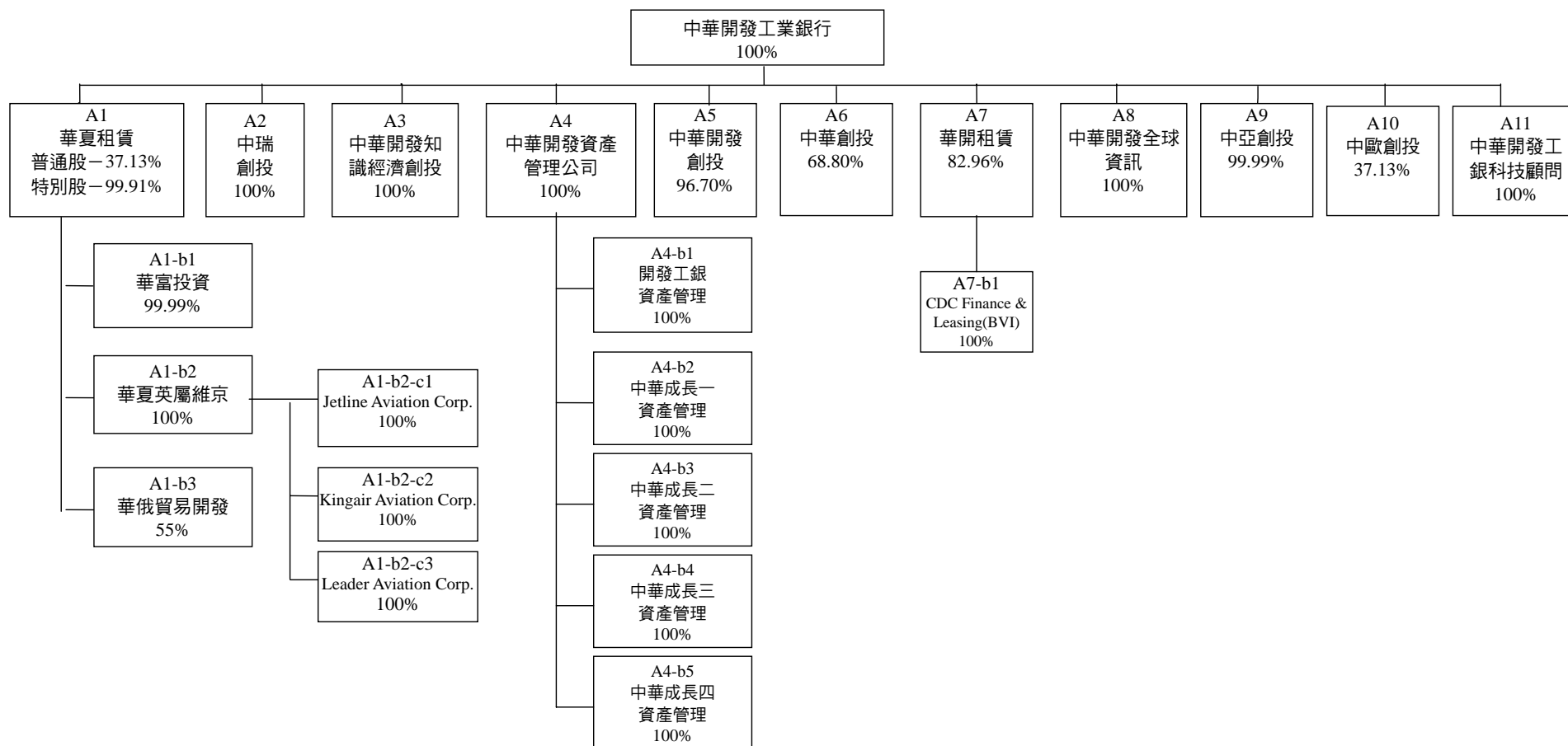
陸、特別記載事項

一、關係企業相關資料

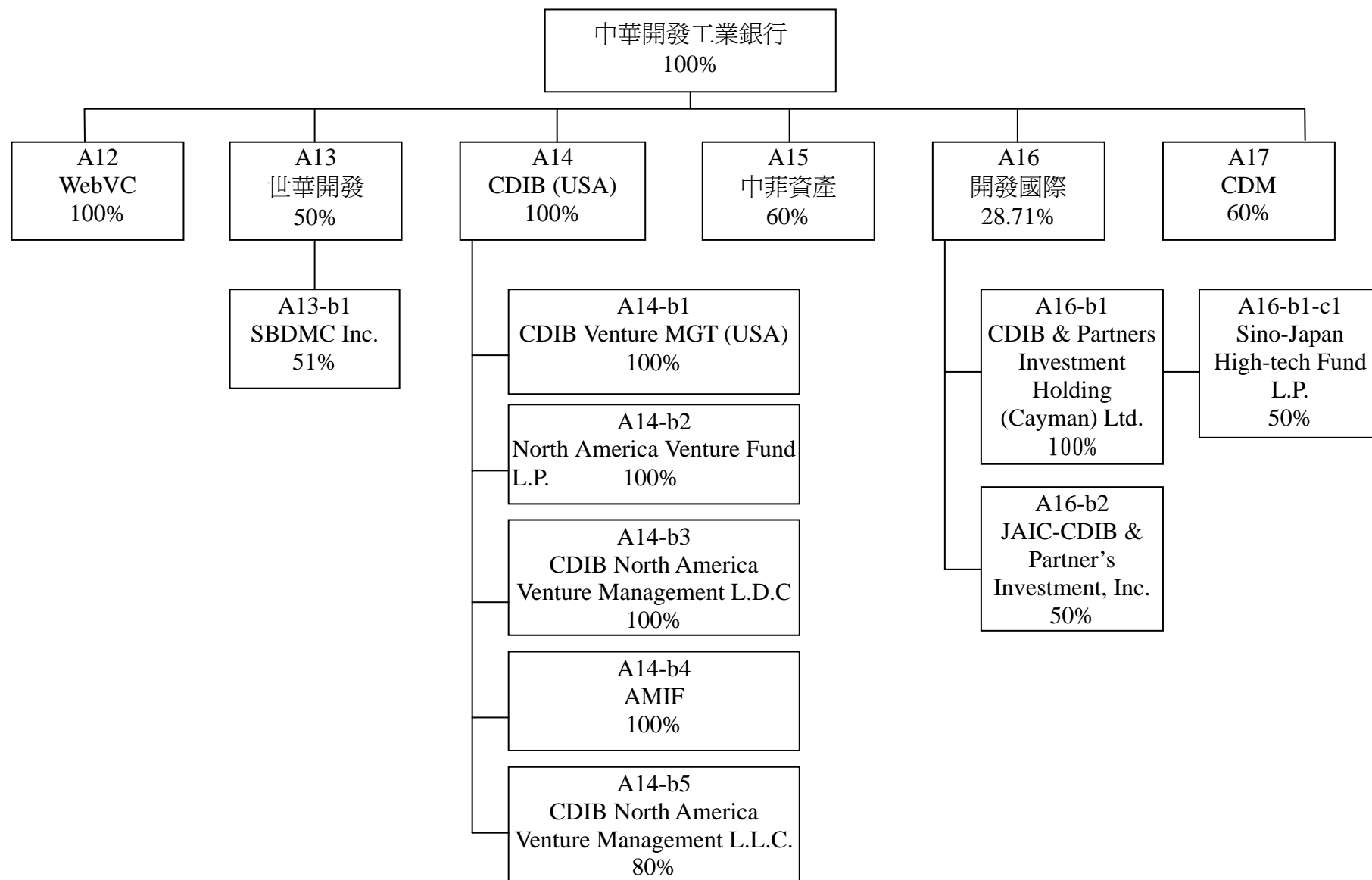
(一)合併營業報告書

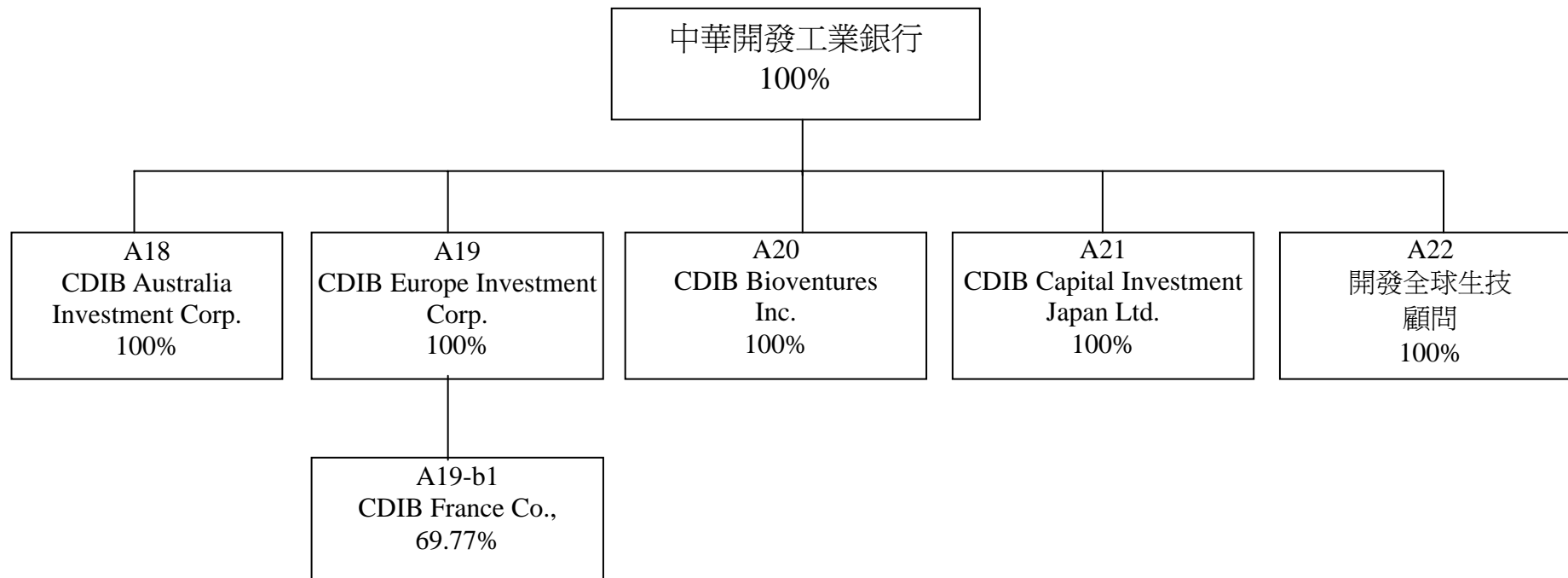
1.關係企業組織圖

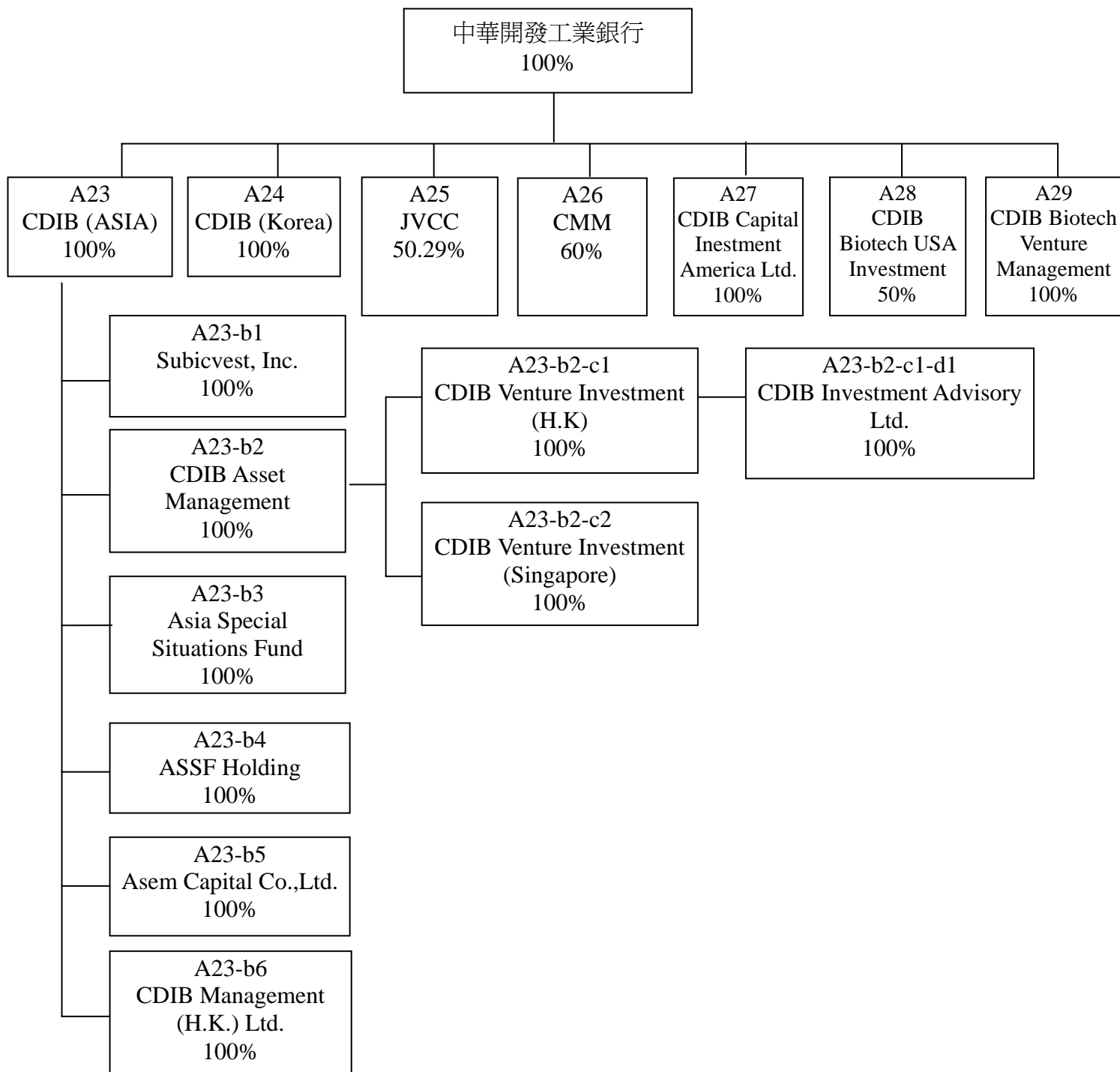
(1) 國內：



(2) 海外







2、關係企業名稱、設立日期、地址、實收資本額及營業項目

(1) 國內：

單位：除另予註明外，為新台幣仟元

索引	企業名稱	設立日期	地址	實收資本額	主要營業或生產項目
A1	華夏租賃	73.11.23	台北市	2,050,099	租賃業務
A1-b1	華富投資	87.07.23	台北市	100,000	一般投資業務
A1-b2	Hwa - Hsia (BVI) Corp.	83.08.04	英屬維京群島.	0.068	租賃業務
A1-b2-c1	Jetline Aviation Corp.	87.11.16	百慕達洲	408	租賃業務
A1-b2-c2	Kingair Aviation Corp.	87.11.16	百慕達洲	408	租賃業務
A1-b2-c3	Leader Aviation Corp.	87.11.16	百慕達洲	408	租賃業務
A1-b3	華俄貿易開發	84.06.12	台北市	15,000	一般進出口貿易業務
A2	中瑞創業投資	91.06.12	台北市	1,500,000	創業投資
A3	中華開發知識經濟創業投資公司	91.03.18	台北市	3,000,000	創業投資
A4	中華開發資產管理公司	90.09.11	台北市	5,000,000	金錢債權收買及評價
A4-b1	開發工銀資產管理股份有限公司	90.12.13	台北市	3,000,000	金錢債權收買及評價
A4-b2	中華成長一資產管理股份有限公司	91.12.04	台北市	2,300,000	金錢債權收買及評價
A4-b3	中華成長二資產管理股份有限公司	92.01.08	台北市	2,700,000	金錢債權收買及評價
A4-b4	中華成長三資產管理股份有限公司	92.11.07	台北市	600,000	金錢債權收買及評價
A4-b5	中華成長四資產管理股份有限公司	92.11.28	台北市	100,000	金錢債權收買及評價
A5	中華開發創業投資	74.12.30	台北市	250,000	創業投資基金之管理
A6	中華創業投資	74.12.30	台北市	500,000	創業投資
A7	華開租賃	85.05.01	台北市	800,000	租賃業務
A7-b1	CDC Finance & Leasing (BVI)	86.09.22	英屬維京群島.	0.034	租賃業務
A8	中華開發全球資	90.08.23	台北市	20,000	網路及軟體服務

索引	企業名稱	設立日期	地 址	實收資本額	主要營業或生產項目
	訊公司				
A9	中亞創業投資	82.06.10	台北市	800,000	創業投資
A10	中歐創業投資	78.08.21	台北市	608,010	創業投資
A11	中華開發工銀科技顧問公司	90.01.03	台北市	101,500	創業投資基金之管理

註：係按 9212.31 匯率換算成台幣(1US\$=33.978NT\$)

(2) 海外

單位:除另予註明者外，係新台幣仟元

索引	企業名稱	設立日期	地 址	實收資本額	主要營業或生產項目
A12	WebVC Corp.	90.07.02	英屬維京群島	USD 2,436,100	投資
A13	世華開發股份有限公司	83.03.08	台北市	37,600	蘇比克灣工業園區開發
A13-b1	SBDMC	83.06.27	菲律賓	PHP 26,546,000	蘇比克灣工業園區開發
A14	CDIB Venture Investment (USA)	85.09.25	英屬維京群島	USD 81,505,052	直接投資
A14-b1	CDIB Venture Management (USA)	86.07.15	美國加州	USD 2,000,000	資產管理
A14-b2	North America Venture Fund, L.P.	87.05.06	英屬開曼群島	USD 19,132,648	基金
A14-b3	CDIB North America Venture Management, LDC.	87.04.22	英屬開曼群島	USD 605,050	基金管理
A14-b4	American Major Industry Fund	87.06.15	英屬開曼群島	USD 6,000,000	基金
A14-b5	CDIB North America Venture Management, L.L.C.	89.06.26	美國加州	USD 664,417	基金管理
A15	中菲資產管理	84.03.30	菲律賓	PHP 21,666,670	基金管理
A16	開發國際投資股份有限公司	87.10.02	台北市	10,908,000	一般投資業務
A16-b1	CDIB & Partners Investment Holding	88.03.08	英屬開曼群島	USD 90,000,000	一般投資業務

索引	企業名稱	設立日期	地 址	實收資本額	主要營業或生產項目
	(Cayman) Ltd.				
A16-b1-c1	Sino-Japan High Tech Fund	89.10.03	英屬開曼群島	USD 15,965,489	創投管理
A16-b2	JAIC-CDIB & Partners Investment, Inc.	89.09.29	英屬開曼群島	USD 20	創投管理
A17	CDM Corporation	87.07.28	日本	JPY 495,000,000	投資管理顧問
A18	CDIB Australia Investment Co.,	89.04.06	英屬開曼群島	AUD 14,707,574	高科技投資
A19	CDIB Europe Investment Co.,	89.05.22	英屬開曼群島	USD 16,905,090	創業投資
A19-b1	CDIB France Co.,	89.08.03	英屬開曼群島	EUR 4,586,680	投資公司
A20	CDIB Bioventure, Inc.	89.09.21	英屬開曼群島	USD 12,105,000	投資
A21	CDIB Capital Investment Japan Ltd.	91.09.03	英屬維京群島	USD 36,030,000	創業投資
A22	開發全球生技顧問股份有限公司	92.01.17	台北市	1,500	投資顧問
A23	CDIB Venture Investment (Asia)	85.12.27	英屬維京群島	USD 132,800,000	創業投資業務
A23-b1	Subicvest, Inc.	85.06.27	菲律賓	PHP 157,396,000	不動產租賃
A23-b2	CDIB Asset Management	89.07.28	英屬維京群島	USD 3,000,000	資產管理
A23-b2-c1	CDIB Venture Investment (H.K.)	81.06.25	香港	USD 16,700,000	基金管理
A23-b2-c1-d1	CDIB Investment Advisory Ltd.	89.06.27	英屬維京群島	USD 10	基金管理
A23-b2-c2	CDIB Venture Investment (Singapore)	89.08.14	新加坡	USD 600,000	基金管理
A23-b3	Asia Special Situations Fund	87.02.20	英屬開曼群島	USD 363,050	投資業務
A23-b4	ASSF Holdings Limited	87.02.17	英屬開曼群島	USD 500,002	資產管理
A23-b5	Asem Capital Co., Ltd.	86.01.29	韓國	KRW 16,500,000,000	直接投資
A23-b6	CDIB Management	86.12.19	香港	USD 3,000,000	投資

索引	企業名稱	設立日期	地址	實收資本額	主要營業或生產項目
	(H.K.)				
A24	CDIB Capital Investment (Korea)	88.07.06	馬來西亞	USD 152,807	創業投資
A25	JVCC	87.12.30	英屬維京群島	USD 29,440,929	創投
A26	CMM Corporation	87.12.30	英屬維京群島	USD 50,000	資產管理
A27	CDIB Capital Investment America Ltd.	92.03.27	英屬維京群島	USD 65,020,000	創業投資
A28	CDIB Biotech USA Investment Co., Ltd.	89.10.04	英屬維京群島	USD 10,200,000	創業投資
A29	CDIB Biotech Venture Management, Inc.	89.09.18	英屬維京群島	USD 100,000	基金管理

3、推定為有控制與從屬關係者，應揭露相同股東資料：無

4、各關係企業董事、監察人及總經理之姓名及其對該企業之持股或出資情形

(1) 國內

索引	企業名稱	職稱	姓名或代表人	持有股份	
				股數	持股比例
A1	華夏租賃	法人董事：中華開發 法人董事：中華開發 法人董事：中華開發 法人董事：華開租賃 監察人：華開租賃 監察人 董事	郭正昭 孫致中 周正良 游禮祥 巫靜蕙 蔡信夫 吳再益	57,554,898 特別股 49,955,844 3,000,000 普 20,000 特 2,900 1,100	37.13% 99.91% 1.94% - - -
A1-b1	華富投資	法人董事：華夏租賃 監察人：華夏租賃 總經理	簡明吉 毛齊方 簡明吉	9,999,994	99.99%
A1-b2	Hwa - Hsia (BVI) Corp.	Director 華夏租賃	Kuo Cheng-Chau Ming-Chi Chien	2	100%
A1-b2-c1	Jetline Aviation Corp.	Director Hwa - Hsia (BVI) Corp.	Ming-Chi Chien Chi-Fan Mao	12,000	100%
A1-b2-c2	Kingair Aviation Corp.	Director Hwa - Hsia (BVI) Corp.	Ming-Chi Chien Chi-Fan Mao	12,000	100%
A1-b2-c3	Leader Aviation Corp.	Director Hwa - Hsia (BVI) Corp.	Ming-Chi Chien Chi-Fan Mao	12,000	100%
A1-b3	華俄貿易開發	法人董事：華夏租賃 監察人：華夏租賃	簡明吉 毛齊方	824,996	55%

索引	企業名稱	職稱	姓名或代表人	持有股份	
				股數	持股比例
		總經理	簡明吉		
A2	中瑞創業投資	法人董事：中華開發 法人董事：中華開發 法人董事：中華開發 監察人：中華開發	林軍 孫致中 徐益生 胡秀杏	150,000,000 150,000,000	100% 100%
A3	中華開發知識經濟創業投資公司	法人董事：中華開發 法人董事：中華開發 法人董事：中華開發 法人董事：中華開發 監察人：中華開發 總經理	胡定吾 徐益生 孫致中 劉慶祥 胡秀杏 周政良 胡秀杏	300,000,000 300,000,000 0	100% 100% -
A4	中華開發資產管理公司	法人董事：中華開發 法人董事：中華開發 法人董事：中華開發 法人董事：中華開發 監察人： 總經理：	胡定吾 王鍾渝 謝惠娟 孫致中 徐益生 龔神佑 謝惠娟	500,000,000	100.00%
A4-b1	開發工銀資產管理股份有限公司	董事 董事 董事 董事 監察人 總經理	胡定吾 王鍾渝 謝惠娟 孫致中 徐益生 龔神佑 謝惠娟	300,000,000	100.00%
A4-b2	中華成長一資產管理股份有限公司	董事 董事 董事 監察人 總經理	胡定吾 謝惠娟 劉宗雄 歐陽正 謝惠娟	230,000,000	100.00%
A4-b3	中華成長二資產管理股份有限公司	董事 董事 董事 監察人 總經理	胡定吾 謝惠娟 劉宗雄 歐陽正 謝惠娟	270,000,000	100.00%
A4-b4	中華成長三資產管理股份有限公司	董事 董事 董事 監察人 總經理	胡定吾 謝惠娟 劉宗雄 歐陽正 謝惠娟	60,000,000	100.00%
A4-b5	中華成長四資產管理股份有限公司	董事 董事 董事 監察人	胡定吾 謝惠娟 蔣奕龍 歐陽正	10,000,000	100.00%

索引	企業名稱	職稱	姓名或代表人	持有股份	
				股數	持股比例
		總經理	謝惠娟		
A5	中華開發創業投資	法人董事：中華開發 中華開發 中華開發 監察人：中華開發 總經理	林軍 馮偉奇 徐益生 黃敏章 林軍	24,174,382 249,877	96.7% 1.0%
A6	中華創業投資	法人董事：中華開發 法人董事：中華開發 法人董事：中華開發 法人董事：中華開發 法人董事：中華開發 法人董事：復盛（股） 法人董事：中國合成橡膠 監察人：中華開發 監察人：中華開發 總經理	林軍 何達安 張繁彥 方鳳山 陳來福 呂有林 吳丁凱 李楚芳 陳勝坤 林軍	34,400,000 4,687,500 6,250,000 34,400,000 0	68.8% 9.4% 12.5% 68.8% -
A7	華開租賃	法人董事：中華開發 監察人	孟昭明 左其昂 蔡漢明 張繁彥 周政良 劉定光 周大慶 楊萬成 黃敏章 謝淑妃	普通股 66,371,280	82.96%
A7-b1	CDC Finance & Leasing (BVI)	法人董事：華開租賃	蔡漢明	1	100%
A8	中華開發全球資訊公司	法人董事：中華開發	施哲雄 盧麗嫻 李學禮 顧竹峰 陳鳳鸞 周正良	2,000,000	100.00%
A9	中亞創業投資	法人董事：中華開發 中華開發 中華開發 中華開發 中華開發 監察人：中華開發 總經理	林軍 何達安 陳鳳鸞 廖光照 趙建民 張繁彥 林軍	79,991,654 0	99.99% -
A10	中歐創業投資	法人董事：中華開發 法人董事：中華開發 法人董事：開發科技 法人董事：國泰人壽 法人董事：新光人壽	徐益生 陳芝錦 林軍 鄧坤祥 鄭弘志	22,574,349 1,216 11,690,000 11,690,000	37.13% 19.23% 19.23%

索引	企業名稱	職稱	姓名或代表人	持有股份	
				股數	持股比例
		法人董事：安泰人壽 法人董事：國華人壽 監察人：中華開發 監察人：東賢投資 總經理	Pee Yuaw Chan 盛行健 方鳳山 吳東昇 林軍	8,224,000 4,364,000 22,574,349 2,257,435 0	7.18% 7.18% 37.13% 3.71% -
A11	中華開發工銀科技顧問公司	法人董事：中華開發 法人董事：中華開發 法人董事：中華開發 法人董事：中華開發 監察人：中華開發 監察人：中華開發 總經理	陳崑永 楊鎧蟬 許銘熙 蔡來春 胡秀杏 王慧玲 周正良 楊鎧蟬	10,150,000 10,150,000 0	100% 100% -

註：以上法人董監事之代表人均無個人持股。

(2) 海外

索引	企業名稱	職稱	姓名或代表人	持有股份	
				股數	持股比例
A12	WebVC Corp.	法人董事:中華開發	沈平 胡家莉 翁金湯	2,436,100	100%
A13	世華開發股份有限公司	法人董事:中華開發 總經理	薛香川 龔神佑 龔神佑	1,879,995	50%
A13-b1	SBDMC	法人董事:中華開發 總經理	薛香川 龔神佑 林繼武	510	51%
A14	CDIB Venture Investment (USA)	法人董事:中華開發	沈平 周政良 宋強 白釗倫	81,505,052	100%
A14-b1	CDIB Venture Management (USA)	Board Member: CEO	Bing Shen Chiang Sung Chao-Lun Pai Jack Chow Shin-Jen Lee Emily Chen	8,000,000	100%
A14-b2	North America Venture Fund, L.P.	Limited-Partner: CDIB Venture Investment (USA) General Partner: CDIB Venture Management (USA)	Chiang Sung Emily Chen	- -	99% 1%
A14-b3	CDIB North America Venture Management L.D.C	Board Member	Emily Chen Victor Ho Chiang Sung Bing Shen	2	100%

索引	企業名稱	職稱	姓名或代表人	持有股份	
				股數	持股比例
A14-b4	American Major Industry Fund	Board Member	沈平 周政良 李學禮 宋強 白釗倫	6,000,000	100%
A14-b5	CDIB North America Venture Management, L.L.C	Board Member:	Tai-Ying Liu Chao Lun Pai Bing Shen Huei-Hsiang Ting Emily Chen Ching-Sung Chang	80	80%
A15	中菲資產管理	法人董事:中華開發 總經理	胡家莉 鄭顯榮 龐一心 余馨寧	1,300,000	60%
A16	開發國際投資股份有限公司	法人董事: 中華開發 中華開發 中國鋼鐵 國泰人壽 復盛(股)公司 中國國際商銀 中華開發 世華銀行 中華開發 第一商銀 統一國際投資 華南銀行 鵬寶科技 新光人壽 萬泰商銀 台灣中小企銀 彰化銀行 監察人: 中央產險 中鼎工程 中華開發	劉泰英 胡定吾 陳源成 蔡宏圖 李後藤 賴秀雄 沈平 汪國華 林炯堯 蔡哲雄 高清愿 莊欣達 許勝雄 鄭弘志 許勝發 謝昭男 許慶樺 白文仁 余俊彥 周大慶	313,200,000 313,200,000 54,000,000 54,000,000 54,000,000 54,000,000 313,200,000 54,000,000 313,200,000 43,200,000 27,000,000 54,000,000 54,000,000 54,000,000 54,000,000 54,000,000 54,000,000 17,280,000 27,000,000 313,200,000	28.71% 28.71% 4.95% 4.95% 4.95% 4.95% 28.71% 4.95% 28.71% 3.96% 2.47% 4.95% 4.95% 4.95% 4.95% 4.95% 1.58% 2.47% 28.71%
A16-b1	CDIB & Partners Investment Holding (Cayman) Ltd.	國際開發投資股份有限公司	劉泰英	90,000,000	100%
A16-b1-c1	Sino-Japan High Tech Fund	JAIC	-	-	-
A16-b2	JAIC-CDIB & Partner's Investment, Inc.	國際開發投資股份有限公司 JAIC	林炯堯 邱榮輝 李友裕 立岡 登興次 永島 一廣	10 10	50% 50%

索引	企業名稱	職稱	姓名或代表人	持有股份	
				股數	持股比例
			高野 戊九		
A17	CDM Corporation	法人董事:中華開發 總經理	黃瑞耀 沈平 胡家莉 黃瑞耀	5,940	60%
A18	CDIB Australia Venture Investment Inc.	Board Member	Bing Shen Lai-Tsun Tsai Pai Chao-Lun Chun-Hua Wang Chia-Li Hu	14,707,574	100%
A19	CDIB Europe Investment Co.,	法人董事:中華開發	沈平 白釗倫 宋強 鄧述慧 孫大維	16,905,090	100%
A19-b1	CDIB France Co.,	法人董事:中華開發	沈平 宋強 鄧述慧	3,200,127	69.77%
A20	CDIB Bioventure, Inc.	Board Member	周政良 沈平 白釗倫 宋強 孔德儀 林衛理	12,105,000	100%
A21	CDIB Capital Investment Japan Ltd.	法人董事:中華開發	沈平 宋強 白釗倫 梁世煜 翁金湯	36,030,000	100%
A22	開發全球生技顧問 股份有限公司	法人董事:中華開發 監察人	陳敏薰 林軍 沈平 孫大維 李世仁 周正良	150,000	100%
A23	CDIB Venture Investment (Asia)	法人董事:中華開發	周政良 沈平 宋強 白釗倫	132,800,000	100%
A23-b1	Subicvest, Inc.	法人董事:CDIB Venture Investment (Asia) 總經理	宋強 鄭顯榮 林繼武 宋強	15,739,600	100%
A23-b2	CDIB Asset Management	法人董事:CDIB Venture Investment (Asia)	周政良 宋強 白釗倫	3,000,000	100%

索引	企業名稱	職稱	姓名或代表人	持有股份	
				股數	持股比例
			蘇貴楨 胡家莉		
A23-b2-c1	CDIB Venture Investment (H.K.)	法人董事:CDIB Asset Management Co., Ltd.	蔡來春 宋強 蘇貴楨 周正良 黃詩涵	16,700,000	100%
A23-b2-c1-d1	CDIB Investment Advisory Ltd.	法人董事:CDIB Venture Investment(H.K.)Corp. Ltd.	宋強 胡家莉	10	100%
A23-b2-c2	CDIB Venture Investment (Singapore)	法人董事:CDIB Asset Management Co., Ltd.	白釗倫 沈平 周正良 宋強	1,000,000	100%
A23-b3	Asia Special Situations Fund	法人董事:CDIB Venture Investment (Asia)	宋強 周正良 李學禮 馮偉奇 趙建民	110,000	100%
A23-b4	ASSF Holdings Limited	法人董事:CDIB Venture Investment (Asia)	蔡來春 蘇貴楨 周正良	10,002	100%
A23-b5	Asem Capital Co., Ltd.	法人董事:CDIB Venture Investment (Asia) 監察人	劉泰英 沈平 蕭世棋 白釗倫 梁世煜 陳俊明	3,300,000	100%
A23-b6	CDIB Management (H.K.)	法人董事:CDIB Venture Investment (H.K.)	沈平 蘇貴楨 周正良	3,000,000	100%
A24	CDIB Capital Investment (Korea)	Director Managing Director	劉泰英 沈平 宋強 梁世煜 白釗倫	152,807	100%
A25	JVCC	法人董事:中華開發	孫致中 白釗倫 周政良	14,806,836	50.29%
A26	CMM Corporation	法人董事:中華開發	蕭世棋 宋強	30,000	60%
A27	CDIB Capital Investment America Ltd.	法人董事:中華開發	沈平 蕭世棋 白釗倫 李學禮 王裕南	65,020,000	100%
A28	CDIB Biotech USA	法人董事:中華開發	沈平	5,100,000	50%

索引	企業名稱	職稱	姓名或代表人	持有股份	
				股數	持股比例
	Investment Co.,Ltd.	總經理	周政良 宋強 李世仁 李世仁		
A29	CDIB Biotech Venture Management, Inc.	法人董事:中華開發 總經理	胡定吾 沈平 白釗倫 陳芝錦 李世仁 李世仁	100,000	100%

註:以上法人董監事之代表人，其個人均無持股。

5、各關係企業營運概況

(1) 國內

單位：除另予註明外，為新台幣仟元

索引	企業名稱	資本額	資產 總值	負債 總額	淨值	營業 收入	營業 利益	本期 損益	每股盈 餘(元)
A1	華夏租賃	2,050,099	3,211,672	2,440,382	771,290	196,787	(95,607)	(137,638)	(1.03)
A1-b1	華富投資	100,000	9,633	86	9,548	-	(87)	(311)	(0.03)
A1-b2	Hwa - Hsia (BVI) Corp.	0.068	355,468	1,931,748	(1,576,281)	64,829	27,329	(108,140)	-
A1-b2-c1	Jetline Aviation Corp.	408	779,713	1,079,583	(299,870)	-	(43,964)	(51,099)	-
A1-b2-c2	Kingair Aviation Corp.	408	778,760	1,081,093	(302,332)	-	(43,965)	(51,100)	-
A1-b2-c3	Leader Aviation Corp.	408	777,962	1,133,888	(355,926)	-	(44,093)	(54,734)	-
A1-b3	華俄貿易開發	15,000	16,148	81,314	(65,165)	-	(340)	214	(0.14)
A2	中瑞創業投資	1,500,000	1,505,181	1,891	1,503,209	34,322	9,025	8,990	0.06
A3	中華開發知識經濟 創業投資公司	3,000,000	3,051,536	4,327	3,047,209	80,954	26,456	22,210	0.07
A4	中華開發資產管理 公司	5,000,000	8,985,114	4,132,721	4,852,393	268,575	170,376	55,256	0.11
A4-b1	開發工銀資產管理 股份有限公司	3,000,000	4,675,790	2,009,376	2,666,414	922	(143,959)	(272,869)	(0.91)
A4-b2	中華成長一資產管 理股份有限公司	2,300,000	4,691,216	2,356,860	2,334,356	400,834	231,361	63,479	0.28
A4-b3	中華成長二資產管 理股份有限公司	2,700,000	1,427,374	1,010,024	417,349	282,952	233,470	147,463	5.46
A4-b4	中華成長三資產管 理股份有限公司	600,000	8,596,801	8,000,218	596,582	-	(4,642)	(3,418)	(0.06)
A4-b5	中華成長四資產管 理股份有限公司	100,000	1,669,714	1,572,252	97,462	-	(3,394)	(2,538)	(0.25)
A5	中華開發創業投資	250,000	713,857	106,356	607,501	306,133	179,776	135,114	5.40
A6	中華創業投資	500,000	703,607	20,087	683,521	102,626	56,892	52,646	1.05
A7	華開租賃	2,000,000	2,576,409	1,783,587	792,822	187,392	25,725	4,740	0.06
A7-b1	CDC Finance &	0.034	677,399	1,244,867	(567,468)	18,557	(64)	(137)	-

索引	企業名稱	資本額	資產總值	負債總額	淨值	營業收入	營業利益	本期損益	每股盈餘(元)
	Leasing (BVI)								
A8	中華開發全球資訊公司	20,000	33,304	11,962	21,342	21,283	1,248	1,154	0.58
A9	中亞創業投資	800,000	1,089,128	31,591	1,057,537	158,002	103,761	99,577	1.24
A10	中歐創業投資	608,010	843,745	27,367	816,378	87,305	38,377	34,137	0.56
A11	中華開發工銀科技顧問公司	101,500	454,873	292,354	162,519	92,030	68,469	52,907	5.21

(2)海外

單位：除另予註明外，為新台幣仟元

索引	企業名稱	資本額	資產總值	負債總額	淨值	營業收入	營業利益	本期損益	每股盈餘(元)
A12	WebVC Corp.	USD 2,436,100	USD 1,746,830	USD 4,340	USD 1,742,490	USD 0	USD (509,656)	USD (376,830)	-
A13	世華開發	37,600	44,359	7,135	37,224	3,277	(3,754)	(3,417)	(0.91)
A13-b1	SBDMC	PHP 26,546,000	PHP 843,783,751	PHP 767,855,868	PHP 75,927,883	PHP 70,929,363	PHP 5,110,129	PHP 6,009,618	-
A14	CDIB Venture Investment (USA)	USD 81,505,052	USD 63,073,634	USD 11,374	USD 63,062,260	USD 1,440,884	USD (43,609,124)	USD (43,609,124)	-
A14-b1	CDIB Venture Management (USA)	USD 2,000,000	USD 4,303,905	USD 168,537	USD 4,135,368	USD 3,263,492	USD 884,387	USD 516,987	-
A14-b2	North America Venture Fund, L.P.	USD 19,132,648	USD 11,551,004	USD 23,966	USD 11,527,038	USD 415,503	USD (17,655,004)	USD (17,655,004)	-
A14-b3	CDIB North America Venture Management	USD 605,050	USD 1,979,814	USD 19,153	USD 1,960,661	USD 1,384,027	USD (182,412)	USD (182,412)	-
A14-b4	American Major Industry Fund	USD 6,000,000	USD 6,929,390	USD 4,690	USD 6,924,700	USD 669,077	USD 655,321	USD 655,249	-
A14-b5	CDIB North America Venture Mgt. L.L.C.	USD 664,417	USD 362,269	USD 5,040	USD 357,229	USD 1,804,032	USD (200,606)	USD (208,529)	-
A15	中菲資產管理	PHP 21,666,670	PHP 8,736,326	PHP 143,625	PHP 8,592,701	PHP 401,156	PHP 230,208	PHP 564,375	-
A16	開發國際投資股份有限公司	10,908,000	11,803,228	135,026	11,668,202	945,527	726,615	708,680	0.65
A16-b1	CDIB & Partners Investment Holding (Caymans) Ltd.	USD 90,000,00	USD 89,840,343	USD 2,761,336	USD 87,079,007	USD 5,165,131	USD 4,197,122	USD 4,197,122	-
A16-b1-c1	Sino-Japan High-Tech Fund L.P.	USD 15,965,489	USD 11,826,488	USD 4,421	USD 11,822,067	USD 1,258,796	USD (1,690,734)	USD (1,690,734)	-
A16-b2	JAIC-CDIB & Partner's Investment, Inc.	USD 20	USD 377,738	USD 375,741	USD 1,997	USD 750,018	USD 3,424	USD 3,424	-
A17	CDM Corporation	JPY 495,000,000	JPY 514,912,000	JPY 1,171,000	JPY 513,741,000	JPY 85,497,000	JPY (56,458,000)	JPY (67,291,000)	-

索引	企業名稱	資本額	資產總值	負債總額	淨值	營業收入	營業利益	本期損益	每股盈餘(元)
A18	CDIB Australia Investment Co.,	AUD 14,707,574	AUD 2,177,169	AUD 133,737	AUD 2,043,432	AUD 0	AUD (9,215,939)	AUD (9,188,309)	-
A19	CDIB Europe Investment Co.,	USD 16,905,090	USD 15,406,505	USD 5,018	USD 15,401,487	USD (2,439,458)	USD (2,456,185)	USD (2,288,146)	-
A19-b1	CDIB France Co.,	EUR 4,586,680	EUR 4,550,595	EUR 3,624	EUR 4,546,971	EUR 0	EUR (11,142)	EUR (11,006)	-
A20	CDIB Bioventure, Inc.	USD 12,105,000	USD 11,075,305	USD 4,620	USD 11,070,685	USD 0	USD (1,014,201)	USD (1,013,179)	-
A21	CDIB Capital Investment Japan Ltd.	USD 36,030,000	USD 45,403,974	USD 3,675,039	USD 41,728,935	USD 4,696,688	USD 4,696,688	USD 5,695,808	-
A22	開發全球生技顧問股份有限公司	1,500	1,423	60	1,363	0	(139)	(137)	(0.91)
A23	CDIB Venture Investment (Asia)	USD 132,800,000	USD 115,352,664	USD 4,801,373	USD 110,551,291	USD 991,308	USD (23,251,860)	USD (24,555,406)	-
A23-b1	Subicvest, Inc.	PHP 157,396,000	PHP 234,777,538	PHP 4,987,088	PHP 229,790,449	PHP 41,733,167	PHP (6,128,399)	PHP (6,128,399)	-
A23-b2	CDIB Asset Management	USD 3,000,000	USD 6,123,378	USD 6,958,043	USD (834,665)	USD (1,077,793)	USD (1,077,793)	USD (1,113,372)	-
A23-b2-c1	CDIB Venture Investment (H.K.)	USD 16,700,000	USD 108,344	USD 40,252	USD 68,092	USD 318,902	USD (925,715)	USD (978,788)	-
A23-b2-c1-d1	CDIB Investment Advisory Ltd.	USD 10	USD 4,169	USD 17,983	USD (13,814)	USD 168,468	USD (252,940)	USD (252,940)	-
A23-b2-c2	CDIB Venture Investment (Singapore)	USD 600,000	USD 92,692	USD 8,118	USD 84,574	USD 0	USD 0	USD (17,366)	-
A23-b3	Asia Special Situations Fund	USD 363,050	USD 2,666,104	USD 33,307	USD 2,632,797	USD 8,637	USD (2148,272)	USD (2,148,272)	-
A23-b4	ASSF Holdings Limited	USD 500,002	USD 1,165,291	USD 3,600	USD 1,161,691	USD 844	USD (4,820)	USD (4,820)	-
A23-b5	Asem Capital Co., Ltd.	KRW 16,500,000,000	KRW 15,393,758,000	KRW 231,457,000	KRW 15,162,301,000	KRW 2,387,192,000	KRW (6,017,996,000)	KRW (5,006,923,000)	-
A23-b6	CDIB Management (H.K.)	USD 3,000,000	USD 2,805,747	USD 6,362	USD 2,799,385	USD 61,174	USD 47,452	USD 38,200	-
A24	CDIB Capital Investment (Korea)	USD 152,807	USD 60,960,023	USD 8,598	USD 60,951,425	USD 1,180,827	USD (43,827,203)	USD (43,827,203)	-
A25	JVCC	USD 29,440,929	USD 22,269,570	USD 1,725,274	USD 20,544,296	USD 689,219	USD (5,183,642)	USD (6,781,857)	-
A26	CMM Corporation	USD 50,000	USD 574,193	USD 3,998	USD 570,195	USD 736,023	USD (39,289)	USD (32,758)	-
A27	CDIB Capital Investment America Ltd.	USD 65,020,000	USD 66,514,005	USD 514,594	USD 65,999,411	USD 1,072,012	USD 1,072,012	USD 979,411	-
A28	CDIB Biotech USA Investment Co., Ltd.	USD 10,200,000	USD 7,680,561	USD 3,261	USD 7,677,300	USD 0	USD (2,061,168)	USD (2,040,515)	-

索引	企業名稱	資本額	資產總值	負債總額	淨值	營業收入	營業利益	本期損益	每股盈餘(元)
A29	CDIB Biotech Venture Management, Inc.	USD 100,000	USD 430,188	USD 6,609	USD 423,579	USD 258,227	USD 177,352	USD 177,352	-

6、整體關係企業經營業務所涵蓋之行業。若關係企業間經營業務互有關連者，說明往來分工情形

本行整體關係企業之業務範疇涵蓋國內外之金融相關事業，包括創業投資、資產管理、銀行、證券及租賃等金融相關服務業，在經營策略、業務及區域分工上，及歐美各國方面主要以創投或基金管理方式，投資當地高科技相關事業為主；在亞洲方面，除積極投資高科技相關事業外，並加強佈暑金融相關事業之據點，使本行有機會成為亞洲最重要的投資銀行之一。

(二) 關係企業合併財務報表

本公司民國九十二年度（自九十二年一月一日至十二月三十一日止）依「關係企業合併營業報告書、關係企業合併財務報表及關係報告書編製準則」規定，應納入編製關係企業合併財務報表之公司，與依證券發行人財務報告編製準則及財務會計準則公報第七號「合併財務報表」規定應納入編製母子公司合併財務報表之公司均相同，且關係企業合併財務報表所應揭露相關資訊於前揭母子公司合併財務報表中均已揭露，爰不再另行編製關係企業合併財務報表。本公司母子公司合併財務報表請詳閱本年報第 165 頁至第 208 頁。

(三) 關係報告書

中華開發工業銀行股份有限公司

關係報告書 民國九十二年年度

地址：台北市南京東路五段一二五號中華開發大樓
電話：(02) 二七六三八八00

93.2.6 勤眾（審）9300465 號

勤業會計師事務所

台北市民生東路三段 156 號 12 樓
電話（02）2545-9988
傳真（02）2545-9966

受文者：中華開發工業銀行股份有限公司

主 旨：就 貴銀行民國九十二年度關係報告書相關資訊無重大不符之聲明書
表示意見。

說 明：

- 一、貴銀行於民國九十三年二月三日編製之民國九十二年度（自九十二年一月一日至十二月三十一日止）之關係報告書，經 貴銀行聲明係依「關係企業合併營業報告書關係企業合併財務報表及關係報告書編製準則」編製，且所揭露資訊與上開期間之財務報告附註所揭露之相關資訊無重大不符。（參閱中華開發工業銀行股份有限公司聲明書）
- 二、本會計師已就 貴銀行編製之關係報告書，依據「關係企業合併營業報告書關係企業合併財務報表及關係報告書編製準則」，並與 貴銀行民國九十二年度之財務報告附註加以比較，尚未發現上述聲明有重大不符之處。

勤 業 眾 信 會 計 師 事 務 所

會 計 師 張 日 炎

會 計 師 魏 永 篤

聲 明 書

本公司民國九十二年度(自九十二年一月一日至九十二年十二月三十一日止)之關係報告書，係依「關係企業合併營業報告書關係企業合併財務報表及關係報告書編製準則」編製，且所揭露資訊與上開期間之財務報告附註所揭露之相關資訊無重大不符。

特此聲明

公司名稱：中華開發工業銀行股份有限公司

負責人：胡 定 吾

中 華 民 國 九 十 二 年 二 月 三 日

壹、從屬公司與控制公司間之關係概況

基準日：92年12月31日 單位：股、%

控制公司名稱	控制原因	控制公司之持股與設質情形			控制公司派員 擔任董事、監察人或經理人情形	
		持有股數	持股比例	設質股數	職稱	姓名
中華開發金融控股股份有限公司 (註)	金融控股	普通股 8,678,422,000 特別股 625,000,000	100% 100%	3,035,000,000 0	董事長 常務董事 常務董事 常務董事 常務董事 常務董事 董事 董事 董事 董事 董事 董事 董事 董事 董事 董事 常駐監察人 監察人	胡定吾 邱正雄 隆潤投資股份有限公司 陳敏薰 葉國一 陳河東 朱敬一 周慶雄 林新一 陳明祥 陳鏡仁 群基投資股份有限公司 林鴻南 吳訂 泰恆投資股份有限公司 戴一義 李勝彥 林瀚東 歐興祥

註：係本銀行於90年12月28日按一比一之換股比例，以股份轉換方式成立之金融控股公司。

貳、交易往來情形

一、進銷貨交易：不適用。

二、財產交易：無。

三、資金融通情形：無。

四、資產租賃情形：

資產租賃情形

單位：新台幣千元

交易類型 (出租或承租)	標的物		租賃 期間	租賃 性質 (註 1)	租金 決定 依據	收取(支 付)方法	與一般租 金水準之 比較情形	本期租 金總額	本期 收付 情形	其他約 定事項 (註 2)
	名稱	座落地點								
出租	房屋	台北市南 京東路五 段 125 號 計 462 坪	92.07.01~ 93.06.30	營業 租賃	依市 場行 情	按季支 付	每坪每月 較一般租 金水準高 約 100 元	4,712	收訖	無

註 1：應說明性質屬資本租賃或營業租賃。

註 2：如有其他權利設定，例如地上權、典權、地役權等應加註明。

五、其他重要交易往來情形

本行與控制公司間並無產銷加工契約、取得控制公司發行之公司債、認購控制公司發行新股經原股東放棄認購者之情形。

參、背書保證情形：無。

二、股利政策及執行狀況

(一)股利政策

本銀行為營運發展需要及股東利益考量，並兼顧銀行法及相關法規，採取剩餘股利政策。

分派條件、時機與金額：本銀行年度結算如有盈餘，應先彌補以往年度虧損並依法繳付稅捐、提存法定盈餘公積及依法令提列特別盈餘公積後，應優先分派甲種特別股之股息。優先分派甲種特別股股息後之餘額則依股東會決議分派之，但分配員工紅利不得少於該項餘額之百分之一。前述盈餘分配，除員工紅利外，得經股東會決議變更之。

股利種類：本銀行以分派現金股利為原則，但法定盈餘公積未達資本總額前，現金股利分配金額不得超過資本總額之百分之十五。前述股利分配原則得視實際需要經股東會決議調整之。

(二)執行狀況

本行已於 90 年 12 月 28 日經臺灣證券交易所核准下市，並依證期會 91 年 4 月 16 日 (91) 台財證 (一) 字第 002534 號函規定及本行股利以分派現金股利為原則，故不適用之。

四、最近二年度違法受處分及主要缺失與改善情形

(一)最近二年度負責人或職員因業務上犯罪經檢察官起訴者。

- 1、92年6月間，本行前董事長劉泰英先生因涉嫌侵占、背信、偽造文書、違反證券交易法、公司法等罪，被檢察官提起公訴。
- 2、本行前副總經理陳瑞勳先生因涉嫌背信、偽造文書、違反商業會計師法、公司法等罪，被檢察官提起公訴。

(二)最近二年度違反銀行法經處以罰鍰者。

本行前董事長劉泰英兼任投資戶-東鼎液化瓦斯興業(股)公司董事長，違反工業銀行設立及管理辦法第十六條規定，92年9月經財政部處以罰鍰新台幣伍佰萬元整。

改善情形：東鼎液化瓦斯興業(股)公司董事長目前已非本行負責人或職員擔任。

(三)最近二年度缺失經財政部嚴予糾正者。

財政部92年8月來函，對本行92年一般業務檢查結果，提列三項「應嚴予糾正」之檢查意見：

- 1、投資戶華開租賃(股)公司投資及墊款橋頭寶公司未審慎評估，購買永利證券公司股票違反財政部函令。
- 2、前董事長劉泰英兼任投資戶-東鼎液化瓦斯興業(股)公司董事長，違反法令規定。
- 3、海外部投資NIF Global Fund、專案部標購長生電力公司普通股，未經投審會審議，即由董事長權先核定，再提報董事會追認。

改善情形：

- 1、(1)要求本行各子公司之內部評估審查作業應切實執行並遵循相關法令規定。
(2)華開租賃對永利證券投資額，將陸續透過永利證券減資及與原賣主協商買回方式收回投資款。
- 2、東鼎液化瓦斯興業(股)公司董事長目前已非本行負責人或職員擔任。
- 3、已要求本行各單位切實遵循投資決策審查程序並加強查核。

(四)最近二年度因人員舞弊、重大偶發案件（搶奪強盜、重大竊盜、火災、暴力等重大事件）或未切實依照金融機構安全維護注意要點之規定致發生安全事故等，其各年度個別或合計實際損失逾五千萬元者，應揭露其性質及損失金額。

無

(五)其他經財政部指定應予揭露之事項。

無

五、重要決議應記載事項：

1、91年4月24日及91年6月27日董事會議記錄：

(1)案由：擬具本行九十年度盈餘分配案，謹提請 核議。(會計處提)

說明：

- 一、本行九十年度財務報表決算業經勤業會計師事務所查核完竣事，並已另案提報董事會核議。
- 二、本行九十年度稅後純益為新台幣 12,109,058,960 元，經提列 30%法定公積新台幣 3,632,717,688 元後，再加計已提列特別盈餘公積沖回數新台幣 450,500,901 元及以前年度未分配盈餘轉入特別公積新台幣 46,164,320 元後，共計新台幣 8,973,006,493 元可供分配。
- 三、茲擬具盈餘分配案如下：
 - (一)擬以盈餘優先發放特別股股息新台幣 126,794,520 元。(年利率 5.2%，發行日為 90.10.4)
 - (二)擬以剩餘盈餘發放現金股利新台幣 8,661,456,310 元。(每股配發 1.105 元)
 - (三)擬以剩餘盈餘發放董監酬勞新台幣 60,000,000 元。
 - (四)擬自剩餘盈餘發放員工現金紅利新台幣 101,458,277 元。

四、謹提請 核議。

決議：全體出席董事同意准予核備。

(2)案由：為支應長期投資業務之資金需求及償還外幣負債，本行擬於九十一年度辦理現金增資新台幣〔以下同〕八、四〇〇、〇〇〇仟元，發行普通股八四〇、〇〇〇仟股，暫定發行價格為每股二十五元，募集總金額預計為二一〇億元，如何之處，謹提請 核議。(企劃處提)

說明：

- 一、為支應長期投資業務之資金需求，及償還外幣負債，以健全財務結構，並提高淨值規模，本行擬於九十一年度辦理現金增資。
- 二、本次辦理現金增資八、四〇〇、〇〇〇仟元，並發行普通股八四〇、〇〇〇仟股，擬採溢價發行，暫定發行價格為每股二十五元，募集總金額預計為二一〇億元，由中華開發金融控股公司〔以下簡稱金控公司〕全數認購，新股權利義務與原普通股相同。募集總金額中一四〇億元〔約四億美元〕擬由金控公司以美元繳付股款，另七〇億元擬由金控公司以新台幣繳付股款。
- 三、本次現金增資擬依證券交易法第四十三條之六規定，採私募方式辦理，不受公司法第二六七條第一項至第三項有關員工及原股東優先認購之限制。
- 四、茲因證券交易法第四十三條之六第六項規定，列舉並說明下列事項：
 - 1.價格訂定之依據及合理性：

由於本行於九十年十二月二十八日採百分之百「股份轉換」方式，以所發行股份設立金控公司，故本次發行價格訂定之依據係參考金控公司九十一年三月二十五日〔含〕之前十個營業日、二十個營業日、三十個營業日之平均收盤價，

分別為每股二十三·六元、二十二·八元及二十二·四元，另經綜合考量本行歷年來之經營績效暨本次現金增資募集之時機及市場股價變動等因素，本次暫定發行價格為每股二十五元，應屬合理。

2. 特定人選擇之方式：

由持有本行百分之百股權之金控公司擔任應募人，全數認購本次現金增資股份。

3. 辦理私募之必要理由：

基於金控公司擬維持百分之百持有本行股份之經營策略考量，故本次辦理私募實有其必要性。

五、本次現金增資之「發行新股資金來源、運用計劃、預計進度及預計可能產生效益表」詳附件一。

六、本次現金增資發行普通股之發行價格、發行條件、資金運用進度及其他相關事項，如遇客觀環境改變、法令變更或經主管機關核定修正而須修正時，同意授權董事長全權處理。

七、謹提請 核議。

決議：全體出席董事同意通過。

2、92年2月11日董事會議記錄：

(一)案由：擬修訂本行公司章程部份條文如說明，是否可行，謹提請 核議。(企劃處提)

說明：配合本年度股東會修訂章程需要，擬建議修訂之條次、條文內容及修訂理由如次(詳修訂條文對照表及修訂後章程草案)：

第五條之一：有關本行業務範圍：

第九款：本行已獲准辦理應收帳款承購業務，故增訂此業務項目。

第十六條：有關董監事選任，依公司法第二百一十六條，將監察人數下限修訂為二人，另因本行股份已全部由中華開發金融控股公司持有，故敘明本行董事及監察人均由中華開發金融控股公司指派。

第廿二條：有關董事會職權。

第十款：有關重要資產之取得與買賣，修訂部份文字，以使條款內函更周延。

第卅三條後段：配合本次股東會，增列修訂日期及次數。

決議：全體出席董事同意通過。

修訂條文對照表

原條文	建議修訂後條文	說明
第五條之一 本銀行之業務範圍如下： 一、收受支票存款及其他各種存款。 二、發行金融債券。 三、辦理放款。	第五條之一 本銀行之業務範圍如下： 一、收受支票存款及其他各種存款。 二、發行金融債券。 三、辦理放款。	配合本行獲准辦理應收帳款承購業務。

<p>四、投資有價證券。</p> <p>五、辦理直接投資生產事業、金融相關事業及創業投資事業。</p> <p>六、辦理國內外匯兌。</p> <p>七、辦理國內外保證業務。</p> <p>八、簽發國內外信用狀。</p> <p>九、代理收付款項。</p> <p>十、承銷有價證券。</p> <p>十一、辦理政府債券自行買賣業務。</p> <p>十二、擔任股票及債券發行簽證人。</p> <p>十三、辦理與前列各款業務有關之倉庫、保管、及各種代理服務事項。</p> <p>十四、辦理出口外匯、進口外匯、一般匯出及匯入匯款、外匯存款、外幣貸款及外幣擔保付款之保證業務。</p> <p>十五、辦理政府機關、國內外事業及財團法人之財務、投資及管理之規劃、顧問及其他輔導協助事項。</p> <p>十六、辦理依信託業法核定辦理之業務。</p> <p>十七、經財政部核准辦理之其他有關業務。</p> <p>本銀行辦理存款及外匯業務對象為公司組織之投資戶與授信戶、依法設立之保險業與財團法人及政府機關。</p>	<p>四、投資有價證券。</p> <p>五、辦理直接投資生產事業、金融相關事業及創業投資事業。</p> <p>六、辦理國內外匯兌。</p> <p>七、辦理國內外保證業務。</p> <p>八、簽發國內外信用狀。</p> <p>九、<u>辦理應收帳款承購業務。</u></p> <p>十、代理收付款項。</p> <p>十一、承銷有價證券。</p> <p>十二、辦理政府債券自行買賣業務。</p> <p>十三、擔任股票及債券發行簽證人。</p> <p>十四、辦理與前列各款業務有關之倉庫、保管、及各種代理服務事項。</p> <p>十五、辦理出口外匯、進口外匯、一般匯出及匯入匯款、外匯存款、外幣貸款及外幣擔保付款之保證業務。</p> <p>十六、辦理政府機關、國內外事業及財團法人之財務、投資及管理之規劃、顧問及其他輔導協助事項。</p> <p>十七、辦理依信託業法核定辦理之業務。</p> <p>十八、經財政部核准辦理之其他有關業務。</p> <p>本銀行辦理存款及外匯業務對象為公司組織之投資戶與授信戶、依法設立之保險業與財團法人及政府機關。</p>	
<p>第十六條 本銀行設董事十五人至二十一人組織董事會及監察人三人至五人，均由股東會就有行為能力之人中依法選任之。</p> <p>本銀行已發行股份總數均由同一金融控股公司持有時，前項董事及監察人由該金融控股公司指派。</p>	<p>第十六條 本銀行設董事十五人至二十一人組織董事會及監察人二人至五人，均由<u>中華開發金融控股公司</u>指派。</p>	<p>1. 依公司法第216條規定，將監察人數下限修訂為二人。</p> <p>2. 因本行股份已全部由開發金控持有，故修訂董</p>

		監選派方式。
<p>第廿二條 董事會之職權如下：</p> <p>一、公司業務方針及計畫之核定。</p> <p>二、預算之核定及決算之審議。</p> <p>三、公司組織規程之核定。</p> <p>四、重要規章之核定。</p> <p>五、資本增減之擬定及股票發行之核定。</p> <p>六、盈餘分配之擬定。</p> <p>七、金融債券發行之決議。</p> <p>八、經理人員(含內部稽核主管)之任免。</p> <p>九、分支機構之設置、撤廢或變更事項之核定。</p> <p>十、營業用地基、房屋之建築或買賣之核定。</p> <p>十一、股東常會或臨時會召集日期之決定。</p> <p>十二、其他法令及股東會賦予之職權。</p>	<p>第廿二條 董事會之職權如下：</p> <p>一、公司業務方針及計畫之核定。</p> <p>二、預算之核定及決算之審議。</p> <p>三、公司組織規程之核定。</p> <p>四、重要規章之核定。</p> <p>五、資本增減之擬定及股票發行之核定。</p> <p>六、盈餘分配之擬定。</p> <p>七、金融債券發行之決議。</p> <p>八、經理人員(含內部稽核主管)之任免。</p> <p>九、分支機構之設置、撤廢或變更事項之核定。</p> <p>十、取得或處分重要資產之核定。</p> <p>十一、股東常會或臨時會召集日期之決定。</p> <p>十二、其他法令及股東會賦予之職權。</p>	<p>修訂後條文內容範圍較廣，故參酌同業之敘述方式加以修訂。</p>
<p>第卅三條 本章程四十八年四月三十日訂立。</p> <p>...</p> <p>九十一年三月二十八日第三十九次修正。</p> <p>如有未盡事宜，得隨時由股東會決議修正之。</p>	<p>第卅三條 本章程四十八年四月三十日訂立。</p> <p>...</p> <p>九十一年三月二十八日第三十九次修正。</p> <p><u>九十二年二月十日第四十次修正。</u></p> <p>如有未盡事宜，得隨時由股東會決議修正之。</p>	<p>配合本次修訂</p>

(二)案由：擬修訂本行現行「取得或處分資產處理程序」條文，詳如附件。是否可行，謹提請核議。(投資二部提)

說明：

一、財政部證期會於九十一年十二月十日將原有之「公開發行公司取得或處分資產處理要點」廢除，新發布「公開發行公司取得或處分資產處理準則」，因此依新發布之準則重行訂定「取得或處分資產處理程序」。

二、依金融控股公司法第十五條規定子公司董事會代行使股東會職權。

決議：全體出席董事同意通過。

(三)案由：本行九十一年度決算財務報告，業經勤業會計師事務所張日炎及魏永篤二位會計師查核竣事。檢附查核報告書，謹提請核議。(會計處提)

說明：

一、本行九十一年度決算財務報告，業經勤業會計師事務所張日炎及魏永篤二位會計師查核完竣，並出具無保留意見之查核報告書。

二、依證券交易法第三十六條第一項規定，謹檢附二位會計師雙簽之查核報告書乙份(另附)並提請核議，俾便於法定期限內辦理公告申報事宜。

三、謹提請核議。

決議：全體出席董事同意通過。

(四)案由：擬具本行九十一年度盈餘分配案，謹提請核議。(會計處提)

說明：

一、本行九十一年度財務報表決算業經勤業會計師事務所查核竣事，並已另案提報董事會核議。

二、依經濟部 91.4.11 經商字第 0910205351-0 號函及商業會計處理準則第三十四條之一規定，本行將八十九年度以前處分固定資產盈益已轉列資本公積者，全數轉回保留盈餘計新台幣 1,876,135 元。

三、本行九十一年度稅後純益為新台幣 7,461,803,140 元，加計說明二轉回數後，提列 30%法定公積新台幣 2,239,103,783 元，再加計已提列特別盈餘公積迴轉數新台幣 198,785,375 元及以前年度未分配盈餘轉入特別公積新台幣 23,297,386 元，共計新台幣 5,446,658,253 元可供分配。

四、茲擬具盈餘分配案如下：

(一)擬以盈餘優先發放特別股股息新台幣 520,000,000 元。

(年利率 5.2%，發行日為 90.10.4)

(二)擬以剩餘盈餘發放現金股利新台幣 4,800,425,908 元。

(每股配放 0.553 元)

(三)擬以剩餘盈餘發放員工現金紅利新台幣 126,232,345 元。

謹提請核議。

決議：全體出席董事同意通過。

(五)案由：謹造具本行九十一年度營業報告書、財務報表、主要財產之財產目錄及盈餘分配案等表冊，謹提請核議。(會計處提)

說明：

茲依據公司法第二百二十八條及銀行法第四十九條之規定，謹造具本行九十一年度營業報告書、財務報表、主要財產之財產目錄及盈餘分配案等表冊如后(詳附件一~七)。

本案經核議後，將報請主管機關備查等事宜。

如何之處，謹提請核議。

決議：全體出席董事同意通過。

中華開發工業銀行股份有限公司
盈餘分配表
民國九十一年度

單位:新台幣元

項 目	金 額
九十一年度稅後純益	\$7,461,803,140
加：以前年度處分固定資產溢價由資本公積轉回	1,876,135
應提列法定公積之盈餘	7,463,679,275
減：法定公積(按轉回後稅後盈餘之30%提列)	(2,239,103,783)
加：沖回已提列特別盈餘公積	198,785,375
以前年度未分配盈餘轉入特別公積	23,297,386
可分配盈餘	\$5,446,658,253
特別股息分派：	520,000,000
剩餘盈餘分配：	
(1)現金股利(每股0.553元)	4,800,425,908
(2)員工現金紅利	126,232,345
合 計	\$5,446,658,253

(六) 案由：檢呈本行九十二年監察人審查報告書，謹提請 核議。(會計處提)
說明：

一、謹依據金融控股公司法第十五條之規定，本行股東會之職權由董事會行使，茲檢呈九十二年監察人審查報告書(詳如附件)。

二、謹提請 核議。

決議：全體出席董事同意通過。

(七)案由：為本行特別股現金股息暨普通股現金股利訂定配發基準日，謹提請 核議。(管理處提)

說明：

一、本年度特別股現金股息分配計新台幣 520,000,000 元，普通股現金股利每股分配 0.553 元計新台幣 4,800,425,908 元。

二、擬訂特別股現金股息暨普通股現金股利配發相關作業如下：

配發基準日：九十二年二月十一日

是否可行，謹提請 核議。

決議：全體出席董事同意通過。

六、其他必要補充說明事項

無

七、信用評等報告

以下內容摘錄自中華信用評等公司之評等報告：

中華開發工業銀行	
中華信用評等公司評等等級	twAA/twA-1
評等展望	負向

評等理由

中華信用評等公司（以下簡稱中華信評）今天將中華開發工業銀行（以下簡稱開發工銀）的長期信用評等由「twAA+」調降為「twAA」，並確認其短期評等維持「twA-1」，評等展望則由「穩定」調整為「負向」。中華信評同時將該行發行之新台幣 151.8 億元一般順位金融債券由「twAA+」調整為「twAA」。

評等調整反映出該行難以找出新的投資組合，以取代其於民國 70 年代末、80 年代初投資，多年來均為其帶來豐厚報酬的電子公司。開發工銀的獲利能力自 89 年起即轉弱，儘管股市自 89 年下半年起亦開始下滑。由於開發工銀實現投資獲利的波動性將越來越高，故其獲利水準及獲利穩定性可能在短至中期內降低。

另一方面，評等結果也將開發工銀在台灣直接投資及創投市場的良好商譽，以及足以因應其業務風險的強健資本水準列入考量。部分抵銷這些優勢的因素為該行差強人意的放款品質，因為台灣艱困的授信市場環境仍將使該行的放款品質受到壓力。開發工銀為中華開發金融控股公司（簡稱開發金控；twAA-／負向／twA-1）中財務最為強健的成員，因此開發工銀的評等乃將該行可能須經由其金控母公司，對其它集團成員提供支持的因素列入考量。

開發工銀的直接投資對象中，由於多數仍處於企業營運的初始階段，故這些投資本身即具有高度風險。然而，該行的市場地位、資本水準及融資安排均屬強健，故應可為其提供保障。開發工銀在台灣投資銀行業的強健商譽，使其得以持續維持在台灣創投市場上超過 30% 的市佔率。再者，該行截至 91 年底之資本達新台幣 1,502 億元，其調整後普通股對資產比一向維持在 50% 以上，而直接投資組合則完全由股東權益支應。為在更為競爭的環境中追求成長及分散性，該行近年來已加速進入新業務及海外市場的拓展步伐，但成果仍待檢驗。

開發工銀的獲利能力向來良好，但 91 年的表現卻令人失望；該行 91 年度的資產報酬率為 3.6%，明顯低於 90 年時的 6.3%，及該行 82 年至 91 年間平均為 7.2% 的水準。開發工銀獲利率的降低主要可歸因於台灣股市表現疲弱，以及該行取消執行原先預定出售部份主要長期投資計劃的決定。根據開發工銀公佈的年報顯示，91 年 12 月時該行上市股票投資之市值已與其帳面價值相等，顯見該行面臨必須儘快實現投資獲利的挑戰。

評等展望：負向

「負向」的評等展望反映開發工銀在提昇其於創投及直接投資的商譽時所面臨的挑戰。值此台灣經濟仍不景氣之際，國內要再出現一個如同民國 80 年代中期電子熱潮般具高成長率、高附加價值的產業，實屬不易。因此主要投資的集中風險及盈餘波動性的增高，加上潛在的授信成本，都有可能對該行的獲利能力造成壓力。除非開發工銀在民國 80 年代末的新增投資能為其帶來大量獲利，否則該行的財務狀況可能更進一步轉壞。

中華開發工業銀行股份有限公司

董事長

胡 定 吾

刊印日期

中華民國九十三年二月十二日