

股票代碼：5828

富邦產物保險股份有限公司及子公司
合併財務報告暨會計師查核報告
民國一十二年及一十一年第二季

公司地址：台北市中山區遼寧街179號
電話：02-66367890

目 錄

項 目	頁 次
一、封 面	1
二、目 錄	2
三、會計師查核報告書	3
四、合併資產負債表	4
五、合併綜合損益表	5
六、合併權益變動表	6
七、合併現金流量表	7
八、合併財務報告附註	
(一)公司沿革	8
(二)通過財務報告之日期及程序	8
(三)新發布及修訂準則及解釋之適用	8~10
(四)重大會計政策之彙總說明	10~11
(五)重大會計判斷、估計及假設不確定性之主要來源	11~12
(六)重要會計項目之說明	12~92
(七)關係人交易	93~106
(八)質押之資產	107
(九)重大或有負債及未認列之合約承諾	107
(十)重大之災害損失	108
(十一)重大之期後事項	108
(十二)其 他	108~125
(十三)附註揭露事項	
1.重大交易事項相關資訊	126~127
2.轉投資事業相關資訊	128
3.大陸投資資訊	128~131
(十四)部門資訊	131~132



安侯建業聯合會計師事務所
KPMG

台北市110615信義路5段7號68樓(台北101大樓)
68F., TAIPEI 101 TOWER, No. 7, Sec. 5,
Xinyi Road, Taipei City 110615, Taiwan (R.O.C.)

電話 Tel + 886 2 8101 6666
傳真 Fax + 886 2 8101 6667
網址 Web kpmg.com/tw

會計師查核報告

富邦產物保險股份有限公司董事會 公鑒：

查核意見

富邦產物保險股份有限公司及其子公司民國一一二年六月三十日與一一一年十二月三十一日及六月三十日之合併資產負債表，暨民國一一二年及一一一年四月一日至六月三十日及一一二年及一一一年一月一日至六月三十日之合併綜合損益表、民國一一二年及一一一年一月一日至六月三十日之合併權益變動表及合併現金流量表，以及合併財務報告附註(包括重大會計政策彙總)，業經本會計師查核竣事。

依本會計師之意見，上開合併財務報告在所有重大方面係依照保險業財務報告編製準則暨經金融監督管理委員會認可並發布生效之國際會計準則第三十四號「期中財務報導」編製，足以允當表達富邦產物保險股份有限公司及其子公司民國一一二年六月三十日與一一一年十二月三十一日及六月三十日之合併財務狀況，暨民國一一二年及一一一年四月一日至六月三十日及一一二年及一一一年一月一日至六月三十日之合併財務績效，及民國一一二年及一一一年一月一日至六月三十日之合併現金流量。

查核意見之基礎

本會計師係依照會計師查核簽證財務報表規則及審計準則執行查核工作。本會計師於該等準則下之責任將於會計師查核合併財務報告之責任段進一步說明。本會計師所隸屬事務所受獨立性規範之人員已依會計師職業道德規範，與富邦產物保險股份有限公司及其子公司保持超然獨立，並履行該規範之其他責任。本會計師相信已取得足夠及適切之查核證據，以作為表示查核意見之基礎。

關鍵查核事項

關鍵查核事項係指依本會計師之專業判斷，對富邦產物保險股份有限公司及其子公司民國一一二年一月一日至六月三十日合併財務報告之查核最為重要之事項。該等事項已於查核合併財務報告整體及形成查核意見之過程中予以因應，本會計師並不對該等事項單獨表示意見。本會計師判斷應溝通在查核報告上之關鍵查核事項如下：

一、投資性不動產公允價值評估

有關投資性不動產公允價值評估之會計政策請詳民國一一一年度合併財務報告附註四(十二)投資性不動產；投資性不動產公允價值評估之會計估計及判斷，請詳合併財務報告附註五(三)；投資性不動產公允價值評估之說明，請詳合併財務報告附註六(十一)投資性不動產。

關鍵查核事項之說明：

富邦產物保險股份有限公司及其子公司持有若干投資性不動產，依照「保險業財務報告編製準則」規定，其公允價值委由專業估價機構，採用「不動產估價技術規則」之評價方法以及市場證據進行價值之評定，評價方法選用需運用重大專業判斷。因此，投資性不動產公允價值評估為本會計師執行富邦產物保險股份有限公司及其子公司合併財務報告查核重要的評估事項之一。

因應之查核程序：

- 瞭解專業估價機構評價投資性不動產公允價值之程序，以評估專業估價機構是否選擇適當之評價方法及確認其是否採用合理之重要假設；
- 確定投資性不動產之衡量與揭露符合國際財務報導準則及保險業財務報告編製準則之規範；
- 依據查核團隊對市場公開資訊之瞭解及採用查核團隊委外之聯合估價師事務所出具之複核報告，評估管理階層對投資性不動產公允價值評估之允當性。

二、保險負債評估

有關保險負債評估之會計政策請詳民國一一一年度合併財務報告附註四(十七)保險負債；保險負債評估之會計估計及判斷，請詳合併財務報告附註五(四)；保險負債評估之說明，請詳合併財務報告附註六(十七)保險負債。

關鍵查核事項之說明：

富邦產物保險股份有限公司及其子公司衡量保險負債係依據「保險業各種準備金提存辦法」及相關行政釋令之規範，各項準備重要假設參數，如賠款準備計提所採用之各險損失發展因子及預期賠款率；未滿期保費準備計提係依各險別特性決定不同之提列因子等，於保險負債評估過程中所運用之專業判斷將會影響財務報告中有關保險負債及保險負債淨變動之認列金額，因此，保險負債評估為本會計師執行富邦產物保險股份有限公司及其子公司合併財務報告查核重要的評估事項之一。

因應之查核程序：

- 測試保險負債相關之內部控制程序有效性。
- 採用內部精算專家執行保險負債之查核，包含下列程序：
 - 檢視保險負債之計算方法及其參數是否符合保險相關法規與行政釋令之規範以及中華民國精算學會所訂定之相關實務處理準則；
 - 評估管理階層根據內部或業界經驗資料及保險商品特性所訂定之精算假設是否允當；
 - 抽樣檢查計算準備金使用之資料完整性，並獨立建置模型驗算準備金提存金額；
 - 就保險負債進行變動分析，包括根據對產業及市場之瞭解，以評估管理階層計提金額之合理性。

其他事項

富邦產物保險股份有限公司已編製民國一一二年及一一一年一月一日至六月三十日之個體財務報告，並經本會計師出具無保留意見之查核報告在案，備供參考。

管理階層與治理單位對合併財務報告之責任

管理階層之責任係依照保險業財務報告編製準則暨經金融監督管理委員會認可並發布生效之國際會計準則第三十四號「期中財務報導」編製允當表達之合併財務報告，且維持與合併財務報告編製有關之必要內部控制，以確保合併財務報告未存有導因於舞弊或錯誤之重大不實表達。

於編製合併財務報告時，管理階層之責任包括評估富邦產物保險股份有限公司及其子公司繼續經營之能力、相關事項之揭露，以及繼續經營會計基礎之採用，除非管理階層意圖清算富邦產物保險股份有限公司及其子公司或停止營業，或除清算或停業外別無實際可行之其他方案。

富邦產物保險股份有限公司及其子公司之治理單位(含審計委員會)負有監督財務報導流程之責任。

會計師查核合併財務報告之責任

本會計師查核合併財務報告之目的，係對合併財務報告整體是否存有導因於舞弊或錯誤之重大不實表達取得合理確信，並出具查核報告。合理確信係高度確信，惟依照審計準則執行之查核工作無法保證必能偵出合併財務報告存有之重大不實表達。不實表達可能導因於舞弊或錯誤。如不實表達之個別金額或彙總數可合理預期將影響合併財務報告使用者所作之經濟決策，則被認為具有重大性。

本會計師依照審計準則查核時，運用專業判斷及專業懷疑。本會計師亦執行下列工作：

- 1.辨認並評估合併財務報告導因於舞弊或錯誤之重大不實表達風險；對所評估之風險設計及執行適當之因應對策；並取得足夠及適切之查核證據以作為查核意見之基礎。因舞弊可能涉及共謀、偽造、故意遺漏、不實聲明或踰越內部控制，故未偵出導因於舞弊之重大不實表達之風險高於導因於錯誤者。
- 2.對與查核攸關之內部控制取得必要之瞭解，以設計當時情況下適當之查核程序，惟其目的非對富邦產物保險股份有限公司及其子公司內部控制之有效性表示意見。
- 3.評估管理階層所採用會計政策之適當性，及其所作會計估計與相關揭露之合理性。
- 4.依據所取得之查核證據，對管理階層採用繼續經營會計基礎之適當性，以及使富邦產物保險股份有限公司及其子公司繼續經營之能力可能產生重大疑慮之事件或情況是否存在重大不確定性，作出結論。本會計師若認為該等事件或情況存在重大不確定性，則須於查核報告中提醒合併財務報告使用者注意合併財務報告之相關揭露，或於該等揭露係屬不適當時修正查核意見。本會計師之結論係以截至查核報告日所取得之查核證據為基礎。惟未來事件或情況可能導致富邦產物保險股份有限公司及其子公司不再具有繼續經營之能力。
- 5.評估合併財務報告(包括相關附註)之整體表達、結構及內容，以及合併財務報告是否允當表達相關交易及事件。
- 6.對於集團內組成個體之財務資訊取得足夠及適切之查核證據，以對合併財務報告表示意見。本會計師負責集團查核案件之指導、監督及執行，並負責形成集團查核意見。

本會計師與治理單位溝通之事項，包括所規劃之查核範圍及時間，以及重大查核發現(包括於查核過程中所辨認之內部控制顯著缺失)。

本會計師亦向治理單位提供本會計師所隸屬事務所受獨立性規範之人員已遵循會計師職業道德規範中有關獨立性之聲明，並與治理單位溝通所有可能被認為會影響會計師獨立性之關係及其他事項(包括相關防護措施)。

本會計師從與治理單位溝通之事項中，決定對富邦產物保險股份有限公司及其子公司民國一十二年一月一日至六月三十日合併財務報告查核之關鍵查核事項。本會計師於查核報告中敘明該等事項，除非法令不允許公開揭露特定事項，或在極罕見情況下，本會計師決定不於查核報告中溝通特定事項，因可合理預期此溝通所產生之負面影響大於所增進之公眾利益。

安侯建業聯合會計師事務所

會計師：

李達暉



陳富仁



證券主管機關：金管證審字第1000011652號
核准簽證文號：金管證審字第1080303300號
民國一十二年八月十六日

富邦產物保險股份有限公司及子公司

合併資產負債表

民國一十二年六月三十日、一〇二一年十一月三十一日及六月三十日

單位：新台幣千元

	112.6.30		111.12.31		111.6.30			112.6.30		111.12.31		111.6.30	
	金額	%	金額	%	金額	%		金額	%	金額	%	金額	%
資 產							負債及權益						
11000 現金及約當現金(附註六(一)、七及八)	\$ 11,824,078	10	10,897,303	10	14,849,595	11	負債：						
12000 應收款項(附註六(二)、(三)、(四)及(八))	7,840,664	6	4,712,357	4	8,949,722	7	23100 短期債務(附註六(十四)、(十五)、(二十八)及(三十	\$ 12,898,375	11	9,780,000	9	-	-
12600 本期所得稅資產(附註六(二十二))	3,067,202	3	2,067,260	2	14,059	-	一))						
14110 透過損益按公允價值衡量之金融資產(附註六(九)、(二	6,344,196	5	7,404,076	6	24,339,415	18	21000 應付款項(附註六(二)、(三)、(七)、(八)及(十七))	17,534,281	14	16,482,543	14	16,146,587	12
十七)、(二十八)及八)							21700 本期所得稅負債(附註六(二十二))	9,278	-	9,916	-	19,878	-
14145 按攤銷後成本衡量之金融資產(附註六(九)、(二十	1,599,893	1	1,560,957	1	1,494,413	1	23200 透過損益按公允價值衡量之金融負債(附註六(九)、(二	136,191	-	106,214	-	737,966	1
十七)及(二十八))							十七)及(二十八))						
14150 採用權益法之投資—淨額(附註六(九))	114,032	-	119,205	-	153,704	-	24000 保險負債(附註六(十七)及(二十五))	67,122,565	56	77,450,157	68	86,895,610	64
14190 透過其他綜合損益按公允價值衡量之金融資產(附註	7,683,422	6	10,696,822	9	22,798,801	17	23800 租賃負債(附註六(十八)及(三十一))	655,949	1	742,146	1	808,158	1
六(九)、(二十七)、(二十八)及八)							28000 遞延所得稅負債(附註六(二十二))	1,549,405	1	1,495,656	1	1,433,095	1
16700 使用權資產(附註六(十))	644,942	1	731,863	1	809,120	1	25000 其他負債	1,431,621	1	1,633,953	1	2,003,040	1
14200 投資性不動產(附註六(十一))	9,837,479	8	9,725,217	9	9,636,232	7	27000 負債準備(附註六(十六))	853,714	1	908,169	1	1,087,374	1
15000 再保險合約資產(附註六(五)、(六)、(七)及(十七))	46,748,188	39	45,352,052	40	39,706,207	29	負債總計	<u>102,191,379</u>	<u>85</u>	<u>108,608,754</u>	<u>95</u>	<u>109,131,708</u>	<u>81</u>
16000 不動產及設備(附註六(十二))	6,691,063	6	6,406,870	6	6,378,073	5	歸屬母公司業主之權益(附註六(二十))：						
17000 無形資產(附註六(十三))	205,189	-	215,781	-	180,949	-	31000 股本	14,678,396	12	4,678,396	4	3,178,396	2
17800 遞延所得稅資產(附註六(二十二))	9,378,829	8	9,464,263	8	2,898,037	2	32000 資本公積	6,000,000	5	19,678,389	17	6,178,389	5
18000 其他資產	8,703,333	7	4,486,199	4	2,737,804	2	保留盈餘：						
							33100 法定盈餘公積	-	-	3,761,712	3	3,761,712	3
							33200 特別盈餘公積	12,908,638	11	12,910,130	12	12,619,203	9
							33300 未分配盈餘	(16,202,774)	(14)	(36,420,815)	(32)	350,172	-
							保留盈餘合計	<u>(3,294,136)</u>	<u>(3)</u>	<u>(19,748,973)</u>	<u>(17)</u>	<u>16,731,087</u>	<u>12</u>
							其他權益：						
							34100 國外營運機構財務報表換算之兌換差額	(81,046)	-	(83,108)	-	(104,070)	-
							34210 透過其他綜合損益按公允價值衡量之權益工具評價	1,089,225	1	894,578	1	734,744	1
							損益						
							34220 透過其他綜合損益按公允價值衡量之債務工具損益	(940,813)	(1)	(1,097,056)	(1)	(1,103,462)	(1)
							34600 不動產重估增值	238,140	-	238,140	-	236,093	-
							34950 採用覆蓋法重分類之其他綜合損益	83,674	-	(75,161)	-	(850,965)	(1)
							其他權益合計	<u>389,180</u>	<u>-</u>	<u>(122,607)</u>	<u>-</u>	<u>(1,087,660)</u>	<u>(1)</u>
							歸屬於母公司業主權益合計	<u>17,773,440</u>	<u>14</u>	<u>4,485,205</u>	<u>4</u>	<u>25,000,212</u>	<u>18</u>
							36000 非控制權益	<u>717,691</u>	<u>1</u>	<u>746,266</u>	<u>1</u>	<u>814,211</u>	<u>1</u>
							權益總計	<u>18,491,131</u>	<u>15</u>	<u>5,231,471</u>	<u>5</u>	<u>25,814,423</u>	<u>19</u>
							負債及權益總計	<u>\$ 120,682,510</u>	<u>100</u>	<u>113,840,225</u>	<u>100</u>	<u>134,946,131</u>	<u>100</u>
資產總計	<u>\$ 120,682,510</u>	<u>100</u>	<u>113,840,225</u>	<u>100</u>	<u>134,946,131</u>	<u>100</u>							

董事長：許金泉



經理人：賴榮崇

(請詳閱後附合併財務報告附註)



~4~

會計主管：呂麗卿



富邦產物保險股份有限公司及子公司

合併綜合損益表

民國一十二年及一十一年四月一日至六月三十日及一十二年及一十一年一月一日至六月三十日

單位：新台幣千元

	112年4月至6月		111年4月至6月		112年1月至6月		111年1月至6月	
	金額	%	金額	%	金額	%	金額	%
營業收入：								
41110 簽單保費收入(附註六(二十五))	\$ 15,570,070	124	16,485,321	133	32,118,812	129	31,602,349	119
41120 再保費收入(附註六(二十五))	735,617	6	981,943	8	1,408,015	6	1,924,538	7
保費收入	16,305,687	130	17,467,264	141	33,526,827	135	33,526,887	126
51100 減：再保費支出(附註六(二十五))	4,888,682	39	5,343,958	43	10,605,684	42	9,998,545	37
51310 未滿期保費準備淨變動(附註六(十七)及(二十五))	265,834	2	1,258,560	10	665,604	3	1,801,386	7
自留滿期保費收入	11,151,171	89	10,864,746	88	22,255,539	90	21,726,956	82
41300 再保佣金收入(附註六(二十五))	927,147	7	677,178	5	1,459,079	6	1,239,662	5
淨投資損益								
41510 利息收入	163,993	1	253,339	2	322,014	1	496,789	2
41521 透過損益按公允價值衡量之金融資產及負債損益	(181,118)	(1)	(3,895,430)	(31)	525,035	2	(6,752,347)	(25)
41527 透過其他綜合損益按公允價值衡量之金融資產已實現損益	19,332	-	49,040	-	48,151	-	81,725	-
41540 採用權益法認列之關聯企業及合資損益之份額(附註六(九))	(5,667)	-	(3,540)	-	(1,575)	-	(21,970)	-
41550 兌換損益—投資	75,810	1	359,993	3	12,415	-	937,867	3
41570 投資性不動產損益	104,869	1	103,687	1	263,949	1	177,009	1
41585 投資之預期信用減損損失及迴轉利益	(518)	-	(166)	-	(297)	-	(1,039)	-
41590 其他淨投資損益	65	-	94	-	65	-	94	-
41600 採用覆蓋法重分類之損益(附註六(九))	247,864	2	3,854,325	31	(154,800)	-	8,593,796	32
41800 其他營業收入	40,059	-	95,032	1	80,394	-	134,176	-
營業收入合計	12,543,007	100	12,358,298	100	24,809,969	100	26,612,718	100
營業成本：								
51200 保險賠款與給付(附註六(二十五))	10,767,056	86	11,392,983	92	36,172,753	146	18,560,728	70
41200 減：攤回再保賠款與給付(附註六(二十五))	2,973,422	24	4,499,485	36	7,346,064	30	5,967,058	23
自留保險賠款與給付	7,793,634	62	6,893,498	56	28,826,689	116	12,593,670	47
保險負債準備淨變動(附註六(十七))								
51320 賠款準備淨變動(附註六(二十五))	(1,877,574)	(15)	11,000,105	89	(8,999,271)	(36)	11,665,284	44
51330 責任準備淨變動	-	-	2	-	1	-	3	-
51340 特別準備淨變動	33,606	-	(2,970,399)	(24)	39,115	-	(3,037,165)	(12)
51350 保費不足準備淨變動	26,060	-	427,114	3	(729,111)	(3)	427,118	2
51500 佣金費用(附註六(二十四)及(二十五))	2,583,282	21	2,347,961	19	4,559,663	18	4,300,943	16
51800 其他營業成本	217,624	2	108,943	1	656,218	3	171,313	1
營業成本合計	8,776,632	70	17,807,224	144	24,353,304	98	26,121,166	98
營業費用：								
58100 業務費用	2,207,596	17	2,417,576	20	4,072,342	16	4,448,054	17
58200 管理費用	134,247	1	67,295	-	355,370	2	451,414	2
58300 員工訓練費用	5,211	-	2,757	-	6,960	-	6,891	-
58400 非投資之預期信用減損損失及迴轉利益	87,725	1	68,751	1	102,591	-	101,152	-
營業費用合計	2,434,779	19	2,556,379	21	4,537,263	18	5,007,511	19
營業利益(損失)：	1,331,596	11	(8,005,305)	(65)	(4,080,598)	(16)	(4,515,959)	(17)
營業外收入及支出：								
59100 處分不動產及設備損益	92	-	(226)	-	(216)	-	(231)	-
59400 資產報廢損失	-	-	(315)	-	-	-	(315)	-
59900 其他營業外收入及支出	(63,208)	(1)	(134,721)	(1)	16,937	-	(214,520)	(1)
營業外收入及支出合計	(63,116)	(1)	(135,262)	(1)	16,721	-	(215,066)	(1)
62000 繼續營業部門稅前純益(純損)	1,268,480	10	(8,140,567)	(66)	(4,063,877)	(16)	(4,731,025)	(18)
63000 減：所得稅費用(利益)(附註六(二十二))	258,210	2	(1,854,954)	(15)	(837,344)	(3)	(1,413,837)	(6)
本期淨利(淨損)：	1,010,270	8	(6,285,613)	(51)	(3,226,533)	(13)	(3,317,188)	(12)
其他綜合損益：								
不重分類至損益之項目								
83100 不動產重估增值	-	-	12,371	-	-	-	12,371	-
83120 透過其他綜合損益按公允價值衡量之權益工具評價損益	(45,764)	(1)	(114,719)	(1)	194,192	1	(366,580)	(1)
83180 減：與不重分類之項目相關之所得稅(附註六(二十二))	-	-	136	-	-	-	136	-
不重分類至損益之項目合計	(45,764)	-	(102,484)	(1)	194,192	1	(354,345)	(1)
後續可能重分類至損益之項目								
83200 國外營運機構財務報表換算之兌換差額	(21,178)	-	2,065	-	(18,899)	-	81,416	-
83290 透過其他綜合損益按公允價值衡量之債務工具損益	(85,576)	(1)	(1,786,649)	(15)	163,254	1	(3,256,579)	(12)
83295 採用覆蓋法重分類之其他綜合損益(附註六(九))	(247,864)	(2)	(3,854,325)	(31)	154,800	-	(8,593,796)	(32)
83280 減：與可能重分類之項目相關之所得稅(附註六(二十二))	(23,560)	-	(324,535)	(3)	7,154	-	(619,881)	(2)
後續可能重分類至損益之項目合計	(331,058)	(3)	(5,314,374)	(43)	292,001	1	(11,149,078)	(42)
83000 本期其他綜合損益	(376,822)	(3)	(5,416,858)	(44)	486,193	2	(11,503,423)	(43)
85000 本期綜合損益總額	\$ 633,448	5	\$ (11,702,471)	(95)	\$ (2,740,340)	(11)	\$ (14,820,611)	(55)
本期淨利(損)歸屬於：								
86100 母公司業主	\$ 1,030,126	8	(6,319,986)	(51)	(3,223,638)	(13)	(3,366,847)	(12)
86200 非控制權益	(19,856)	-	34,373	-	(2,895)	-	49,659	-
綜合損益總額歸屬於：	\$ 1,010,270	8	(6,285,613)	(51)	(3,226,533)	(13)	(3,317,188)	(12)
87100 母公司業主	\$ 689,201	5	(11,735,358)	(95)	(2,711,765)	(11)	(14,862,801)	(55)
87200 非控制權益	(55,753)	-	32,887	-	(28,575)	-	42,190	-
每股盈餘(元)：								
基本每股盈餘(元)(附註六(二十三))	\$ 1.08		\$ (19.88)		\$ (4.53)		\$ (10.59)	

董事長：許金泉



(請詳閱後附合併財務報告附註)

經理人：賴榮崇



會計主管：呂麗卿



富邦產物保險股份有限公司及子公司

合併權益變動表

民國一二年及一一年一月一日至六月三十日

單位：新台幣千元

	歸屬於母公司業主之權益						其他權益項目						非控制 權益	權益總額
	股本		保留盈餘				國外營運機 構財務報表 換算之兌換 差額	透過其他綜合損益 按公允價值衡量之 金融資產損益	不動產 重估增值	採用覆蓋法 重分類之 其他綜合損益	歸屬於母 公司業主 權益總計			
	普通股 股本	資本公積	法定盈 餘公積	特別盈 餘公積	未分配 盈餘	合計								
民國一一年一月一日餘額	\$ 3,178,396	6,178,389	3,761,712	16,307,888	4,832,056	24,901,656	(156,626)	2,732,604	223,858	7,603,273	44,661,550	772,021	45,433,571	
本期淨利(損)	-	-	-	-	(3,366,847)	(3,366,847)	-	-	-	-	(3,366,847)	49,659	(3,317,188)	
本期其他綜合損益	-	-	-	-	-	-	52,556	(3,106,507)	12,235	(8,454,238)	(11,495,954)	(7,469)	(11,503,423)	
本期綜合損益總額	-	-	-	-	(3,366,847)	(3,366,847)	52,556	(3,106,507)	12,235	(8,454,238)	(14,862,801)	42,190	(14,820,611)	
盈餘指撥及分配：														
提列(迴轉)特別盈餘公積－在職員工訓練及轉職之轉型計畫	-	-	-	(1,955)	1,955	-	-	-	-	-	-	-	-	
提列特別盈餘公積－投資性不動產增值影響數	-	-	-	35,475	(35,475)	-	-	-	-	-	-	-	-	
提列特別盈餘公積－特別準備淨變動	-	-	-	(3,722,205)	3,722,205	-	-	-	-	-	-	-	-	
普通股現金股利	-	-	-	-	(4,798,537)	(4,798,537)	-	-	-	-	(4,798,537)	-	(4,798,537)	
處分透過其他綜合損益按公允價值衡量之權益工具	-	-	-	-	(5,185)	(5,185)	-	5,185	-	-	-	-	-	
民國一一年六月三十日餘額	\$ 3,178,396	6,178,389	3,761,712	12,619,203	350,172	16,731,087	(104,070)	(368,718)	236,093	(850,965)	25,000,212	814,211	25,814,423	
民國一二年一月一日餘額	\$ 4,678,396	19,678,389	3,761,712	12,910,130	(36,420,815)	(19,748,973)	(83,108)	(202,478)	238,140	(75,161)	4,485,205	746,266	5,231,471	
本期淨損	-	-	-	-	(3,223,638)	(3,223,638)	-	-	-	-	(3,223,638)	(2,895)	(3,226,533)	
本期其他綜合損益	-	-	-	-	-	-	2,062	350,976	-	158,835	511,873	(25,680)	486,193	
本期綜合損益總額	-	-	-	-	(3,223,638)	(3,223,638)	2,062	350,976	-	158,835	(2,711,765)	(28,575)	(2,740,340)	
盈餘指撥及分配：														
提列(迴轉)特別盈餘公積－在職員工訓練及轉職之轉型計畫	-	-	-	(1,492)	1,492	-	-	-	-	-	-	-	-	
法定盈餘公積彌補虧損	-	-	(3,761,712)	-	3,761,712	-	-	-	-	-	-	-	-	
其他資本公積變動：														
資本公積彌補虧損	-	(19,678,389)	-	-	19,678,389	19,678,389	-	-	-	-	-	-	-	
現金增資	10,000,000	6,000,000	-	-	-	-	-	-	-	-	16,000,000	-	16,000,000	
處分透過其他綜合損益按公允價值衡量之權益工具	-	-	-	-	86	86	-	(86)	-	-	-	-	-	
民國一二年六月三十日餘額	\$ 14,678,396	6,000,000	-	12,908,638	(16,202,774)	(3,294,136)	(81,046)	148,412	238,140	83,674	17,773,440	717,691	18,491,131	

董事長：許金泉



經理人：賴榮崇



會計主管：呂麗卿



(請詳閱後附合併財務報告附註)

富邦產物保險股份有限公司及子公司

合併現金流量表

民國一十二年及一十一年一月一日至六月三十日

單位：新台幣千元

	112年1月至6月	111年1月至6月
營業活動之現金流量：		
本期稅前淨損	\$ (4,063,877)	(4,731,025)
調整項目：		
收益費損項目		
折舊費用	190,504	188,769
攤銷費用	70,515	65,082
透過損益按公允價值衡量金融資產及負債之淨(利益)損失	(525,035)	6,752,347
透過其他綜合損益按公允價值衡量金融資產及負債之淨利益	(48,151)	(81,725)
利息費用	491,390	27,836
利息收入	(322,014)	(496,789)
各項保險負債淨變動	(9,023,662)	10,856,626
投資之預期信用減損損失	297	1,039
非投資之預期信用減損損失	102,591	101,152
採用權益法認列之關聯企業及合資損失之份額	1,575	21,970
採用覆蓋法重分類之損失(利益)	154,800	(8,593,796)
處分及報廢不動產及設備損失	216	546
處分投資性不動產投資利益	(64)	-
非金融資產減損迴轉利益	(177)	(1,381)
未實現外幣兌換利益	(98,046)	(1,106,328)
投資性不動產公允價值調整利益	(109,536)	(22,635)
其他項目	(21)	(19)
收益費損項目合計	(9,114,818)	7,712,694
與營業活動相關之資產/負債變動數：		
與營業活動相關之資產之淨變動：		
應收票據(增加)減少	(173,000)	111,461
應收保費增加	(2,972,895)	(3,351,966)
其他應收款減少(增加)	48,246	(22,322)
透過損益按公允價值衡量之金融資產(增加)減少	(123,861)	4,069,033
透過其他綜合損益按公允價值衡量之金融資產減少	126,406	716,804
其他金融資產增加	-	(7,524)
再保險合約資產增加	(2,710,514)	(2,405,195)
其他資產減少	598,752	38,949
與營業活動相關之資產之淨變動合計	(5,206,866)	(850,760)
與營業活動相關之負債之淨變動：		
應付保險賠款與給付(減少)增加	(3,406,151)	193,199
應付佣金增加	194,579	434,413
應付再保往來款項增加	4,384,914	316,108
其他應付款減少	(71,004)	(479,897)
負債準備減少	(51)	(31)
員工福利負債準備減少	(54,494)	(151,465)
其他負債(減少)增加	(199,372)	185,961
與營業活動相關之負債之淨變動合計	848,421	498,288
與營業活動相關之資產及負債之淨變動合計	(4,358,445)	(352,472)
調整項目合計	(13,473,263)	7,360,222
營運產生之現金(流出)流入	(17,537,140)	2,629,197
收取之利息	341,333	520,493
收取之股利	77,731	296,327
支付之利息	(438,719)	(28,310)
支付之所得稅	(30,295)	(387,477)
營業活動之淨現金(流出)流入	(17,587,090)	3,030,230
投資活動之現金流量：		
取得不動產及設備	(375,210)	(76,310)
處分不動產及設備	496	231
取得無形資產	(60,144)	(31,395)
處分投資性不動產	315	-
投資活動之淨現金流出	(434,543)	(107,474)
籌資活動之現金流量：		
短期借款增加	7,550,000	-
短期借款減少	(5,980,000)	-
應付商業本票增加	1,497,051	-
發放現金股利	-	(4,798,537)
現金增資	16,000,000	-
租賃本金償還	(113,763)	(114,780)
籌資活動之淨現金流入(流出)	18,953,288	(4,913,317)
匯率變動對現金及約當現金之影響	(4,880)	112,301
本期現金及約當現金增加(減少)數	926,775	(1,878,260)
期初現金及約當現金餘額	10,897,303	16,727,855
期末現金及約當現金餘額	\$ 11,824,078	14,849,595

董事長：許金泉



(請詳閱後附合併財務報告附註)
經理人：賴榮崇



會計主管：呂麗卿



富邦產物保險股份有限公司及子公司
合併財務報告附註
民國一十二年及一十一年第二季
(除另有註明者外，所有金額均以新台幣千元為單位)

一、公司沿革

富邦產物保險股份有限公司(以下稱「本公司」)係由原富邦產物保險股份有限公司於民國九十年十二月十九日依金融控股公司法，以營業讓與方式受讓原富邦產物保險股份有限公司之產險業務及淨資產後成立，並依公司法核准設立登記。原富邦產物保險股份有限公司係於民國五十年四月十七日核准設立登記，主要經營業務為財產保險，於民國九十年十二月十九日變更營業項目及公司名稱為富邦金融控股股份有限公司。本公司民國一十二年及一十一年第二季之合併財務報告之組成包括本公司及本公司之子公司(以下併稱「合併公司」)請詳附註四(二)及合併公司對關聯企業之權益。合併公司主要營業項目為財產保險。合併公司之母公司及最終母公司均為富邦金控。

二、通過財務報告之日期及程序

本合併財務報告已於民國一十二年八月十六日經董事會通過發布。

三、新發布及修訂準則及解釋之適用

(一)已採用金融監督管理委員會認可之新發布及修訂後準則及解釋之影響

合併公司自民國一十二年一月一日起開始適用下列新修正之國際財務報導準則，且對合併財務報告未造成重大影響。

- 國際會計準則第一號之修正「會計政策之揭露」
- 國際會計準則第八號之修正「會計估計值之定義」
- 國際會計準則第十二號之修正「與單一交易所產生之資產及負債有關之遞延所得稅」

合併公司自民國一十二年五月二十三日起開始適用下列新修正之國際財務報導準則，且對合併財務報告未造成重大影響。

- 國際會計準則第十二號之修正「國際租稅變革-支柱二規則範本」

(二)尚未採用金管會認可之國際財務報導準則之影響

合併公司評估適用下列自民國一十三年一月一日起生效之新修正之國際財務報導準則，將不致對合併財務報告造成重大影響。

- 國際會計準則第一號之修正「負債分類為流動或非流動」
- 國際會計準則第一號之修正「具合約條款之非流動負債」
- 國際會計準則第七號及國際財務報導準則第七號之修正「供應商融資安排」
- 國際財務報導準則第十六號之修正「售後租回中之租賃負債」

富邦產物保險股份有限公司及子公司合併財務報告附註(續)

(三)金管會尚未認可之新發布及修訂準則及解釋

國際會計準則理事會已發布及修正但尚未經金管會認可之準則及解釋，對合併公司可能攸關者如下：

新發布或修訂準則	主要修訂內容	理事會發布之 生效日
國際財務報導準則第10號及國際會計準則第28號之修正「投資者與其關聯企業或合資間之資產出售或投入」	闡明當投資者將其子公司移轉與關聯企業或合資時，若所出售或投入之資產構成一項業務，則投資者視為喪失對業務之控制，應認列所有利益或損失；若不構成業務，則應依持股比例計算未實現損益，將部分利益或損失遞延認列。	尚待理事會決定
國際財務報導準則第17號「保險合約」	<p>新準則建立所發行之保險合約之認列、衡量、表達及揭露原則，其主要規範如下：</p> <ul style="list-style-type: none"> • 認列：應於合約群組之保障期間開始日、群組中保單持有人第一筆付款到期日及該群組成為虧損性合約時，其中最早之時點起認列所發行之保險合約群組。 • 衡量：原始認列時，應按履約現金流量及合約服務邊際之合計數衡量保險合約群組。於後續衡量，應更新未來現金流量、折現率及對非財務風險之風險調整之假設。 • 表達及揭露：保險收入之表達係根據提供服務之型態，保險收入及保險服務費用應排除任何投資組成部分。 	2023年1月1日
國際財務報導準則第17號之修正「保險合約」	<p>與理事會於2017年5月首次發布國際財務報導準則第17號所引入的基本原則仍然不受影響，本次修正如下：</p> <ul style="list-style-type: none"> • 簡化準則中之要求以降低成本； • 使財務表現易於解釋；及 • 首次適用IFRS17時減少所需之工作，藉由將準則生效日延至2023年及提供額外的放寬以減輕過渡。 	2023年1月1日

富邦產物保險股份有限公司及子公司合併財務報告附註(續)

新發布或修訂準則	主要修訂內容	理事會發布之 生效日
國際財務報導準則第17號之修正「初次適用IFRS 17及IFRS 9比較資訊」	本次修正新增一過渡選項，提供保險公司可選擇採用分類覆蓋法(classification overlay approach)，以於首次適用本準則時，減少比較期資訊中保險合約負債與相關金融資產間會計不一致之情形。此修正允許比較期資訊中之金融資產以與IFRS 9更為一致之基礎表達。	2023年1月1日

合併公司現正持續評估上述準則及解釋對合併公司財務狀況與經營結果之影響，相關影響待評估完成時予以揭露。

四、重大會計政策之彙總說明

(一) 遵循聲明

本合併財務報告係依照保險業財務報告編製準則(以下簡稱「編製準則」)及金融監督管理委員會認可並發布生效之國際會計準則第三十四號「期中財務報導」編製。本合併財務報告未包括依照金管會認可並發布生效之國際財務報導準則、國際會計準則、解釋及解釋公告(以下簡稱「金管會認可之國際財務報導準則」)所編製之整份年度合併財務報告應揭露之全部必要資訊。

除下列所述外，本合併財務報告所採用之重大會計政策與民國一一一年度合併財務報告相同，相關資訊請參閱民國一一一年度合併財務報告附註四。

(二) 合併基礎

1. 列入合併財務報告之子公司

列入本合併財務報告之子公司包含：

投資公司名稱	子公司名稱	業務性質	所持股權百分比		
			112.6.30	111.12.31	111.6.30
本公司	越南富邦產物保險責任有限公司	保險業務	100 %	100 %	100 %
本公司	富邦財產保險有限公司	保險業務	40 %	40 %	40 %
本公司	富邦保險經紀人(泰國)股份有限公司	保險經紀人	48.97 %	48.97 %	48.97 %
本公司	富邦保險經紀人(菲律賓)股份有限公司	保險經紀人	99.99 %	99.99 %	99.99 %

(三) 所得稅

合併公司係依國際會計準則公報第三十四號「期中財務報導」第B12段規定衡量及揭露期中期間之所得稅費用。

所得稅費用係以期中報導期間之稅前淨利乘以管理階層對於全年度預計有效稅率之最佳估計衡量，並依預計全年度當期所得稅費用及遞延所得稅費用之比例分攤為當期所得稅費用及遞延所得稅費用。

富邦產物保險股份有限公司及子公司合併財務報告附註(續)

所得稅費用直接認列於權益項目或其他綜合損益項目者，係就相關資產及負債於財務報導目的之帳面金額與其課稅基礎之暫時性差異，以預期實現或清償時之適用稅率予以衡量。

(四)員工福利

期中期間之確定福利計畫退休金係採用前一年度報導日依精算決定退休金成本率，以年初至當期末為基礎計算，並針對該報導日後之重大市場波動，及重大縮減、清償或其他重大一次性事項加以調整。

五、重大會計判斷、估計及假設不確定性之主要來源

管理階層依編製準則及金管會認可之國際會計準則第三十四號「期中財務報導」編製本合併財務報告時，必須作出判斷、估計及假設，其將對會計政策之採用及資產、負債、收益及費用之報導金額有所影響。實際結果可能與估計存有差異。

合併公司可能會面臨傳染病、氣候不確定性，如COVID-19及自然災害等。該等事件可能使合併公司所作之下列會計估計受到重大影響，因該等估計涉及對未來之預測。

以下假設及估計之不確定性具有導致資產及負債帳面金額於次一報導期間重大調整之重大風險，且已反映新冠病毒疫情所造成之影響，其相關資訊如下：

(一)金融商品之公允價值

非活絡市場或無公開市場報價之金融商品公允價值係以評價模型或交易對手報價決定。當採用評價模型決定公允價值時，所有模型盡可能只採用可觀察資料做為輸入值，不經人為調整，其可觀察輸入值以長期穩定可取得之市場慣用參數為原則，避免資料來源改變造成跨期財報之差異，且模型必須經過反覆調整與驗證，確保產出結果足以適當反映資產價值。

(二)預期信用損失

合併公司評估金融資產減損係依據自原始認列後信用風險是否顯著增加以決定係按12個月預期信用損失金額衡量金融工具之備抵損失，抑或則按存續期間預期信用損失金額衡量。為衡量預期信用損失，合併公司需考量金融資產、發行人或交易對手之違約機率及違約損失率後乘以違約暴險額，並考量貨幣時間價值之影響，分別估計12個月及存續期間預期信用損失。合併公司於每一報導日考量歷史經驗、目前市場狀況及前瞻性估計等，以判斷計算減損時須採用之假設及輸入值。

(三)投資性不動產之公允價值

公允價值運用評價技術來決定，包括收益法或市場法等，這些模式所用之假設變動將會影響所報導投資性不動產之公允價值。

(四)保險負債

合併公司於衡量保險負債時，係依據「保險業各種準備金提存辦法」。

未滿期保費準備係依各險別未到期之危險計算之，而準備金提存方式係由精算人員依各險別特性決定之。

富邦產物保險股份有限公司及子公司合併財務報告附註(續)

賠款準備中係以過去理賠經驗及理賠費用，以符合精算原理方法估列之。其主要假設為損失發展因子及預期賠款率，從而得出最終賠付成本。各險之損失發展因子及預期賠款率係以合併公司之歷史賠款經驗為基礎，並考慮費率、理賠管理等公司政策之調整。

負債適足準備之估算係遵守中華民國精算學會所頒布之「國際財務報導準則第四號之精算實務處理準則－合約分類及負債適足性測試」之規範。合併公司評估負債適足準備時，對於保險合約未來現金流量之現時估計數，係依據合併公司對於未來保險給付、保費收入及相關費用等之合理估計。

上述負債評估過程中所運用之專業判斷將會影響財務報表中有關保險負債淨變動、具金融商品性質之保險契約準備淨變動，以及保險負債及具金融商品性質之保險契約準備之認列金額。

六、重要會計項目之說明

(一)現金及約當現金

	112.6.30	111.12.31	111.6.30
庫存現金	\$ 98	135	84
銀行存款	11,343,412	10,049,029	11,114,557
短期票券	531,272	898,765	3,808,980
減：抵繳保證金	(50,704)	(50,626)	(74,026)
合計	\$ 11,824,078	10,897,303	14,849,595

抵繳保證金係以定期存款提供作為擔保品而轉列存出保證金，請詳附註八「質押或抵押資產」之說明。

(二)應收(付)款項

1.應收款項

	112.6.30	111.12.31	111.6.30
保險合約之應收款項(附註六(三))	\$ 7,100,207	3,989,033	7,367,353
應收票據－非屬保險合約(附註六(四))	18,682	15,164	23,200
其他應收款(附註六(八))	721,775	708,160	1,559,169
合計	\$ 7,840,664	4,712,357	8,949,722

2.應付款項

	112.6.30	111.12.31	111.6.30
保險合約之應付款項(附註六(三))	\$ 1,327,133	1,133,119	1,417,022
應付再保往來款項(附註六(七))	13,173,391	8,832,454	11,078,003
其他應付款(附註六(八))	2,883,788	2,960,257	3,424,281
應付保險賠款(附註六(十七))	149,969	3,556,713	227,281
合計	\$ 17,534,281	16,482,543	16,146,587

富邦產物保險股份有限公司及子公司合併財務報告附註(續)

(三)保險合約之應收(付)款項

1.保險合約之應收款項

112.6.30				
項目	應收票據	應收保費	催收款	合計
汽車任意保險	\$ -	177,996	-	177,996
強制汽車責任保險	-	48,186	-	48,186
強制機車責任保險	-	43,911	-	43,911
火險	-	2,487,176	107,168	2,594,344
個人險	-	1,358,750	2,843	1,361,593
船體險	-	172,871	5,992	178,863
漁船險	-	39,199	-	39,199
新種險	-	1,319,825	99,955	1,419,780
水險	-	412,033	5,596	417,629
其他	<u>873,863</u>	<u>7,746</u>	<u>131</u>	<u>881,740</u>
合計	873,863	6,067,693	221,685	7,163,241
減：備抵呆帳	<u>(6,076)</u>	<u>(29,244)</u>	<u>(27,714)</u>	<u>(63,034)</u>
淨額	<u>\$ 867,787</u>	<u>6,038,449</u>	<u>193,971</u>	<u>7,100,207</u>

111.12.31				
項目	應收票據	應收保費	催收款	合計
汽車任意保險	\$ -	98,603	-	98,603
強制汽車責任保險	-	57,026	-	57,026
強制機車責任保險	-	41,455	-	41,455
火險	-	602,796	61,210	664,006
個人險	-	1,271,367	2,620	1,273,987
船體險	-	54,306	3,683	57,989
漁船險	-	44,699	58	44,757
新種險	-	816,310	64,253	880,563
水險	-	173,922	10,351	184,273
其他	<u>704,384</u>	<u>12,840</u>	<u>1,577</u>	<u>718,801</u>
合計	704,384	3,173,324	143,752	4,021,460
減：備抵呆帳	<u>(2,023)</u>	<u>(11,852)</u>	<u>(18,552)</u>	<u>(32,427)</u>
淨額	<u>\$ 702,361</u>	<u>3,161,472</u>	<u>125,200</u>	<u>3,989,033</u>

富邦產物保險股份有限公司及子公司合併財務報告附註(續)

項目	111.6.30			
	應收票據	應收保費	催收款	合計
汽車任意保險	\$ -	160,350	26	160,376
強制汽車責任保險	-	45,639	-	45,639
強制機車責任保險	-	40,927	-	40,927
火險	-	2,559,574	70,130	2,629,704
個人險	-	1,289,140	2,457	1,291,597
船體險	-	146,908	52,753	199,661
漁船險	-	43,399	112	43,511
新種險	-	1,730,312	117,275	1,847,587
水險	-	360,084	21,767	381,851
其他	<u>794,027</u>	<u>14,727</u>	<u>1,761</u>	<u>810,515</u>
合計	794,027	6,391,060	266,281	7,451,368
減：備抵呆帳	<u>(7,027)</u>	<u>(44,685)</u>	<u>(32,303)</u>	<u>(84,015)</u>
淨額	<u>\$ 787,000</u>	<u>6,346,375</u>	<u>233,978</u>	<u>7,367,353</u>

註：截至民國一一二年六月三十日、一一一年十二月三十一日及六月三十日止，催收款中屬於應收票據分別為131千元、126千元及264千元，應收保費分別為221,554千元、143,626千元及266,017千元。

2. 合併公司應收款項之帳齡分析如下：

	112.6.30	111.12.31	111.6.30
90天以下	\$ 6,817,958	3,828,906	7,130,294
91~365天	342,098	195,961	327,175
366天以上	21,887	11,779	17,243

富邦產物保險股份有限公司及子公司合併財務報告附註(續)

3.保險合約之應付款項

項目	112.6.30		
	應付佣金	應付手續費	合計
火災保險	\$ 141,399	-	141,399
新種險	181,013	-	181,013
海上保險	51,323	-	51,323
漁船險	882	-	882
船體險	7,674	-	7,674
個人險	502,592	-	502,592
汽車任意保險	243,732	-	243,732
強制汽車責任保險	-	20,199	20,199
強制機車責任保險	-	11,700	11,700
其他	166,619	-	166,619
合計	<u>\$ 1,295,234</u>	<u>31,899</u>	<u>1,327,133</u>

項目	111.12.31		
	應付佣金	應付手續費	合計
火災保險	\$ 56,586	-	56,586
新種險	143,893	-	143,893
海上保險	27,580	-	27,580
漁船險	829	-	829
船體險	2,446	-	2,446
個人險	462,340	-	462,340
汽車任意保險	230,931	-	230,931
強制汽車責任保險	-	21,955	21,955
強制機車責任保險	-	10,834	10,834
其他	175,725	-	175,725
合計	<u>\$ 1,100,330</u>	<u>32,789</u>	<u>1,133,119</u>

富邦產物保險股份有限公司及子公司合併財務報告附註(續)

項目	111.6.30		
	應付佣金	應付手續費	合計
火災保險	\$ 153,950	-	153,950
新種險	173,061	-	173,061
海上保險	42,859	-	42,859
漁船險	948	-	948
船體險	6,380	-	6,380
個人險	602,343	-	602,343
汽車任意保險	228,009	-	228,009
強制汽車責任保險	-	18,938	18,938
強制機車責任保險	-	12,122	12,122
其他	178,412	-	178,412
合計	<u>\$ 1,385,962</u>	<u>31,060</u>	<u>1,417,022</u>

上列應付款項其對象通常為與保險合約有關之業務員、保險經紀人、保險代理人及保單持有人。

(四)應收票據－非屬保險合約

	112.6.30	111.12.31	111.6.30
應收票據	\$ 18,702	15,186	23,344
減：備抵呆帳	(20)	(22)	(144)
淨額	<u>\$ 18,682</u>	<u>15,164</u>	<u>23,200</u>

(五)再保險合約資產

	112.6.30	111.12.31	111.6.30
應攤回再保賠款與給付(附註六(六))	\$ 5,145,223	6,940,407	4,542,596
應收再保往來款項－淨額(附註六(七))	21,046,432	16,639,685	5,825,415
再保險準備資產(附註六(十七))	20,556,533	21,771,960	29,338,196
合計	<u>\$ 46,748,188</u>	<u>45,352,052</u>	<u>39,706,207</u>

富邦產物保險股份有限公司及子公司合併財務報告附註(續)

(六)應攤回再保賠款與給付

險別	112.6.30	111.12.31	111.6.30
火災保險	\$ 1,430,743	796,201	390,848
運輸保險	33,151	65,898	75,138
漁船航保險	154,378	140,744	121,762
任意車險	230,580	182,950	154,670
強制車險	624,503	608,016	602,467
責任保險	38,161	46,483	74,652
工程及核能保險	113,123	63,153	24,508
保證及信用保險	22,266	3,023	2,932
其他財產保險	489,163	1,532,678	1,801,617
傷害險	38,725	56,263	27,829
個人及商業綜合保險	11,340	3,178	2,488
颱風、洪水及地震險	8,619	2,459	111,242
健康保險	2,000,549	3,523,197	1,158,495
國外業務	-	-	-
小計	5,195,301	7,024,243	4,548,648
減：備抵呆帳	(50,078)	(83,836)	(6,052)
淨額	<u>\$ 5,145,223</u>	<u>6,940,407</u>	<u>4,542,596</u>

富邦產物保險股份有限公司及子公司合併財務報告附註(續)

(七)應收(付)再保往來款項

1.再保險合約之應收款項

項目	<u>112.6.30</u>	<u>111.12.31</u>	<u>111.6.30</u>
	應收再保往來 款項—分入再保	應收再保往來 款項—分入再保	應收再保往來 款項—分入再保
火災保險	\$ 126,106	178,417	250,725
運輸保險	9,151	6,230	18,607
漁船航保險	4,378	5,932	13,212
任意車險	173,006	340,900	376,506
強制車險	225,213	223,881	212,681
責任保險	58,181	69,948	129,453
工程及核能保險	218,422	275,319	426,493
保證及信用保險	-	433	1,204
其他財產保險	524,003	323,922	304,205
傷害險	38,136	53,052	103,360
個人及商業綜合保險	-	-	-
颱風、洪水及地震險	10,832	7,106	16,085
健康保險	-	-	-
國外業務	133,424	173,394	268,531
小計	1,520,852	1,658,534	2,121,062
減：備抵呆帳	(2,778)	(3,635)	(7,544)
淨額	<u>\$ 1,518,074</u>	<u>1,654,899</u>	<u>2,113,518</u>

富邦產物保險股份有限公司及子公司合併財務報告附註(續)

2.再保險合約之應付款項

112.6.30			
項目	應付再保往來		合計
	款項一分入再保	其他	
火災保險	\$ 78,494	-	78,494
運輸保險	6,347	-	6,347
漁船航保險	3,808	-	3,808
任意車險	165,317	-	165,317
強制車險	-	-	-
責任保險	66,668	-	66,668
工程及核能保險	183,851	-	183,851
保證及信用保險	18	-	18
其他財產保險	478,524	-	478,524
傷害險	35,854	-	35,854
個人及商業綜合保險	-	-	-
颱風、洪水及地震險	586	-	586
健康保險	-	-	-
國外再保分進業務	129,929	-	129,929
合計	<u>\$ 1,149,396</u>	<u>-</u>	<u>1,149,396</u>

111.12.31			
項目	應付再保往來		合計
	款項一分入再保	其他	
火災保險	\$ 129,643	-	129,643
運輸保險	4,607	-	4,607
漁船航保險	5,222	-	5,222
任意車險	113,498	-	113,498
強制車險	-	-	-
責任保險	64,157	-	64,157
工程及核能保險	186,710	-	186,710
保證及信用保險	472	-	472
其他財產保險	653,238	-	653,238
傷害險	41,423	-	41,423
個人及商業綜合保險	-	-	-
颱風、洪水及地震險	765	-	765
健康保險	-	-	-
國外再保分進業務	92,888	-	92,888
合計	<u>\$ 1,292,623</u>	<u>-</u>	<u>1,292,623</u>

富邦產物保險股份有限公司及子公司合併財務報告附註(續)

111.6.30			
項目	應付再保往來		合計
	款項一分入再保	其他	
火災保險	\$ 155,390	-	155,390
運輸保險	15,374	-	15,374
漁船航保險	10,751	-	10,751
任意車險	153,851	-	153,851
強制車險	-	-	-
責任保險	83,139	-	83,139
工程及核能保險	217,769	-	217,769
保證及信用保險	1,016	-	1,016
其他財產保險	635,489	-	635,489
傷害險	54,303	-	54,303
個人及商業綜合保險	-	-	-
颱風、洪水及地震險	1,174	-	1,174
健康保險	-	-	-
國外再保分進業務	187,547	-	187,547
合計	<u>\$ 1,515,803</u>	<u>-</u>	<u>1,515,803</u>

3. 應收(付)再保往來款項－持有再保險

112.6.30		
項目	應收再保往來 款項一分出再保	應付再保往來 款項一分出再保
Hannover Rueck SE Malaysian Branch	\$ 8,366,475	-
STARR INTERNATIONAL INSURANCE (ASIA) LTD.	5,036,108	-
AIG INSURANCE HONG KONG LIMITED	1,687,130	-
HANNOVER RUCK SE (SHANGHAI BRANCH)	1,006,632	-
CENTRAL REINSURANCE CORPORATION	-	1,201,389
INSURANCE COMPANY OF NORTH AMERICA (TAIWAN BRANCH)	-	741,488
其他再保公司	<u>3,615,118</u>	<u>10,081,118</u>
合計	19,711,463	<u>12,023,995</u>
減：備抵呆帳	<u>(183,105)</u>	
淨額	<u>\$ 19,528,358</u>	

富邦產物保險股份有限公司及子公司合併財務報告附註(續)

項目	111.12.31	
	應收再保往來 款項一分出再保	應付再保往來 款項一分出再保
Hannover Rueck SE Malaysian Branch	\$ 7,559,047	-
STARR INTERNATIONAL INSURANCE (ASIA) LTD.	2,693,229	-
AIG INSURANCE HONG KONG LIMITED	1,302,122	-
HANNOVER RUCK SE (SHANGHAI BRANCH)	776,876	-
CENTRAL REINSURANCE CORPORATION	-	916,332
INSURANCE COMPANY OF NORTH AMERICA (TAIWAN BRANCH)	-	511,890
其他再保公司	2,730,280	6,111,609
合 計	15,061,554	<u>7,539,831</u>
減：備抵呆帳	(76,768)	
淨 額	<u>\$ 14,984,786</u>	

項目	111.6.30	
	應收再保往來 款項一分出再保	應付再保往來 款項一分出再保
CENTRAL REINSURANCE CORPORATION	\$ 371,463	1,259,146
INSURANCE COMPANY OF NORTH AMERICA (TAIWAN BRANCH)	260,792	658,486
HOTAI INSURANCE CO., LTD	95,826	-
Hannover Rueck SE Malaysian Branch	92,547	-
其他再保公司	3,006,928	7,644,568
合 計	3,827,556	<u>9,562,200</u>
減：備抵呆帳	(115,659)	
淨 額	<u>\$ 3,711,897</u>	

截至民國一一二年六月三十日、一一一年十二月三十一日及六月三十日止，應收再保往來款項中屬催收款之金額分別為1,020,731千元、169,827千元及469,190千元，並計提備抵呆帳分別為18,935千元、21,786千元及123,203千元。

富邦產物保險股份有限公司及子公司合併財務報告附註(續)

(八)其他應收(付)款

1.其他應收款

	<u>112.6.30</u>	<u>111.12.31</u>	<u>111.6.30</u>
關係人	\$ 36,347	10,352	7,047
非關係人	<u>685,868</u>	<u>698,223</u>	<u>1,552,592</u>
合計	722,215	708,575	1,559,639
減：備抵呆帳	<u>(440)</u>	<u>(415)</u>	<u>(470)</u>
淨額	<u>\$ 721,775</u>	<u>708,160</u>	<u>1,559,169</u>

截至民國一十二年六月三十日、一十一年十二月三十一日及六月三十日止，非關係人款中屬催收款之金額分別為403千元、1,674千元及3,381千元，均無計提備抵呆帳。

2.其他應付款

	<u>112.6.30</u>	<u>111.12.31</u>	<u>111.6.30</u>
關係人	\$ 280,882	281,912	306,067
非關係人	<u>2,602,906</u>	<u>2,678,345</u>	<u>3,118,214</u>
合計	<u>\$ 2,883,788</u>	<u>2,960,257</u>	<u>3,424,281</u>

(九)金融資產及負債

1.透過損益按公允價值衡量之金融資產及負債：

	<u>112.6.30</u>	<u>111.12.31</u>	<u>111.6.30</u>
強制透過損益按公允價值衡量之金融資產：			
非避險之衍生工具			
匯率交換合約	\$ -	68,226	960
遠期外匯合約	-	-	2,150
非衍生金融資產			
股票	3,486,709	3,043,440	10,210,037
受益憑證	4,369,668	4,292,410	14,126,268
抵繳保證金	<u>(1,512,181)</u>	-	-
合計	<u>\$ 6,344,196</u>	<u>7,404,076</u>	<u>24,339,415</u>
持有供交易之金融負債：			
非避險之衍生工具			
匯率交換合約	\$ 136,191	106,214	737,966
合計	<u>\$ 136,191</u>	<u>106,214</u>	<u>737,966</u>

富邦產物保險股份有限公司及子公司合併財務報告附註(續)

(1)非避險之衍生工具

從事衍生金融工具交易係用以規避因營業、融資及投資活動所暴露之匯率與利率風險，合併公司民國一十二年六月三十日、一十一年十二月三十一日及六月三十日，因未適用避險會計列報為強制透過損益按公允價值衡量之金融資產及持有供交易之金融負債之衍生工具明細如下：

112.6.30			
	<u>合約金額(千元)</u>	<u>幣別</u>	<u>到期期間</u>
匯率交換	USD <u>200,000</u>	美元兌台幣	112.07.10~112.11.30
111.12.31			
	<u>合約金額(千元)</u>	<u>幣別</u>	<u>到期期間</u>
匯率交換	USD <u>215,000</u>	美元兌台幣	112.01.05~112.03.27
111.6.30			
	<u>合約金額(千元)</u>	<u>幣別</u>	<u>到期期間</u>
匯率交換	USD <u>495,000</u>	美元兌台幣	111.07.07~112.01.30
遠期外匯	EUR <u>5,667</u>	歐元兌美元	111.07.20~111.08.29

(2)覆蓋法

合併公司自民國一〇七年適用國際財務報導準則第九號起，同時選擇採國際財務報導準則第四號「保險合約」之覆蓋法表達指定金融資產之損益。合併公司就所發行保險合約相關之投資活動所投資之金融資產中，指定適用覆蓋法之金融資產如下：

	<u>112.6.30</u>	<u>111.12.31</u>	<u>111.6.30</u>
透過損益按公允價值衡量之金融			
資產			
股票	\$ 3,486,709	3,043,440	10,210,037
受益憑證	<u>3,324,196</u>	<u>2,832,817</u>	<u>13,526,288</u>
合計	<u>\$ 6,810,905</u>	<u>5,876,257</u>	<u>23,736,325</u>

富邦產物保險股份有限公司及子公司合併財務報告附註(續)

於民國一一二年及一一一年四月一日至六月三十日及一月一日至六月三十日，該等指定適用覆蓋法之金融資產，於損益與其他綜合損益間重分類之金額說明如下：

	112年4月至6月	111年4月至6月	112年1月至6月	111年1月至6月
適用IFRS 9報導於損益之利益(損失)	\$ (82,521)	(3,555,391)	602,934	(5,898,965)
減：倘若適用IAS 39報導於損益之(利益)損失	(165,343)	(298,934)	(448,134)	(2,694,831)
採用覆蓋法重分類之利益(損失)	\$ <u>(247,864)</u>	<u>(3,854,325)</u>	<u>154,800</u>	<u>(8,593,796)</u>

因覆蓋法之調整，於民國一一二年及一一一年四月一日至六月三十日及一月一日至六月三十日透過損益按公允價值衡量之金融資產損失由82,521千元增加為利益165,343千元、損失由3,555,391千元增加為利益298,934千元、利益由602,934千元減少為利益448,134千元及損失由5,898,965千元增加為利益2,694,831千元。

合併公司無將先前不符合適用覆蓋法條件但於民國一一二年及一一一年一月一日至六月三十日間符合條件之金融商品指定適用覆蓋法之情形，亦無解除指定之情形。

(3)合併公司以受益憑證為銀行借款之抵押擔保品，請詳附註八「質押之資產」之說明。

2.透過其他綜合損益按公允價值衡量之金融資產

	112.6.30	111.12.31	111.6.30
透過其他綜合損益按公允價值衡量之債務工具：			
政府公債	\$ 3,152,844	3,160,146	4,896,911
公司債	5,729,404	5,614,685	9,931,362
金融債	2,122,308	2,077,378	6,199,100
資產證券化商品	300,926	299,422	302,316
抵繳保證金	(5,685,340)	(2,344,657)	(452,302)
小計	<u>5,620,142</u>	<u>8,806,974</u>	<u>20,877,387</u>
透過其他綜合損益按公允價值衡量之權益工具：			
股票	<u>2,063,280</u>	<u>1,889,848</u>	<u>1,921,414</u>
合計	\$ <u><u>7,683,422</u></u>	<u><u>10,696,822</u></u>	<u><u>22,798,801</u></u>

(1)透過其他綜合損益按公允價值衡量之債務工具投資

合併公司評估係藉由收取合約現金流量及出售金融資產達成目的之經營模式持有上列債券投資，故列報於透過其他綜合損益按公允價值衡量之金融資產。

富邦產物保險股份有限公司及子公司合併財務報告附註(續)

(2) 透過其他綜合損益按公允價值衡量之權益工具投資

合併公司於民國一一二年及一一一年四月一日至六月三十日及一月一日至六月三十日，因上列指定為透過其他綜合損益按公允價值衡量之權益工具投資認列之股利收入分別為19,332千元、42,752千元、20,836千元及53,802千元。於民國一一二年及一一一年四月一日至六月三十日及一月一日至六月三十日處分之權益工具投資，其於民國一一二年及一一一年四月一日至六月三十日及一月一日至六月三十日認列之股利收入均為0千元。

合併公司於民國一一二年及一一一年四月一日至六月三十日及一月一日至六月三十日因資產配置之考量，管理並調節投資組合，故出售指定透過其他綜合損益按公允價值衡量之股票，處分時之公允價值分別為0千元、4,673千元、20,425千元及4,673千元，累積處分利益(損失)分別為0千元、(5,185)千元、86千元及(5,185)千元，故已將前述累積處分損益自其他權益移轉至保留盈餘。

(3) 以債務工具為營業保證及銀行借款之抵押擔保品，請詳附註八「質押之資產」之說明。

(4) 合併公司於民國一一二年及一一一年六月三十日進行減損評估，透過其他綜合損益按公允價值衡量之金融資產之債務工具備抵損失之變動請詳附註六(二十八)。

3. 按攤銷後成本衡量之金融資產

	112.6.30	111.12.31	111.6.30
金融債	\$ 1,507,976	1,462,357	1,391,482
債券資產證券化	92,510	99,127	103,433
小計	1,600,486	1,561,484	1,494,915
減：備抵減損	(593)	(527)	(502)
合計	\$ 1,599,893	1,560,957	1,494,413

(1) 合併公司評估係持有該等資產至到期日以收取合約現金流量，且該等金融資產之現金流量完全為支付本金及流通在外本金金額之利息，故列報於按攤銷後成本衡量之金融資產。

(2) 合併公司於民國一一二年及一一一年六月三十日進行減損評估，針對按攤銷後成本衡量之金融資產備抵損失之變動請詳附註六(二十八)。

4. 採用權益法之投資

合併公司於報導日採用權益法之投資內容如下：

	112.6.30	111.12.31	111.6.30
關聯企業	\$ 114,032	119,205	153,704

富邦產物保險股份有限公司及子公司合併財務報告附註(續)

(1) 關聯企業

合併公司之關聯企業相關資訊如下：

關聯企業名稱	與合併公司間 關係之性質	主要營業場所/ 公司註冊之國家	所有權權益及表決權之比例		
			112.6.30	111.12.31	111.6.30
深圳騰富博投資 有限公司	主要業務為投資諮詢	中國	8.167 %	8.167 %	8.167 %
廈門金富源保險 公估有限公司	主要業務為保險風險 及損失評估	中國	24.96 %	24.96 %	24.96 %

合併公司採用權益法之關聯企業屬個別不重大者，其彙總財務資訊如下，該等財務資訊係於合併財務報告中所包含之金額：

	112.6.30	111.12.31	111.6.30
個別不重大合資之權益之期末彙 總帳面金額	\$ <u>114,032</u>	<u>119,205</u>	<u>153,704</u>

	112年4月至6月	111年4月至6月	112年1月至6月	111年1月至6月
歸屬於合併公司之份額：				
繼續營業單位本期淨利 (淨損)	\$ (5,667)	(3,540)	(1,575)	(21,970)
其他綜合損益	-	-	-	-
綜合損益總額	\$ <u>(5,667)</u>	<u>(3,540)</u>	<u>(1,575)</u>	<u>(21,970)</u>

(2) 擔保

民國一一二年六月三十日、一一一年十二月三十一日及六月三十日，合併公司之採用權益法之投資均未有提供作質押擔保之情形。

(3) 未經查核之採用權益法之投資

採用權益法之投資及合併公司對其所享有之損益及其他綜合損益份額，係按未經會計師查核之財務報告計算，惟合併公司管理階層認為上述被投資公司未經會計師查核，尚不致產生重大影響。

5. 其他金融資產：

	112.6.30	111.12.31	111.6.30
銀行存款	\$ 966,389	996,416	1,001,432
減：抵繳保證金—其他	(966,389)	(996,416)	(1,001,432)
	\$ <u>-</u>	<u>-</u>	<u>-</u>

抵繳保證金係以定期存款提供作為擔保品而轉列存出保證金，請詳附註八「質押資產」之說明。

富邦產物保險股份有限公司及子公司合併財務報告附註(續)

(十)使用權資產

	<u>112.6.30</u>	<u>111.12.31</u>	<u>111.6.30</u>
使用權資產帳面價值			
房屋及建築	\$ 590,641	679,989	761,967
什項設備	43,657	38,993	41,542
運輸設備	<u>10,644</u>	<u>12,881</u>	<u>5,611</u>
	<u>\$ 644,942</u>	<u>731,863</u>	<u>809,120</u>
	<u>112年4月至6月</u>	<u>111年4月至6月</u>	<u>112年1月至6月</u>
使用權資產之增添	<u>\$ 23,011</u>	<u>46,061</u>	<u>31,612</u>
	<u>112年4月至6月</u>	<u>111年4月至6月</u>	<u>111年1月至6月</u>
使用權資產之折舊費用			
房屋及建築	52,293	53,348	104,415
什項設備	4,437	4,393	8,455
運輸設備	<u>1,145</u>	<u>941</u>	<u>2,280</u>
	<u>\$ 57,875</u>	<u>58,682</u>	<u>115,150</u>
	<u>112年1月至6月</u>	<u>111年1月至6月</u>	<u>112年1月至6月</u>
	<u>62,152</u>	<u>117,602</u>	<u>117,602</u>

(十一)投資性不動產

	<u>土地</u>	<u>房屋及建築</u>	<u>總計</u>
民國112年1月1日餘額	\$ 7,362,056	2,363,161	9,725,217
自不動產及設備轉入	-	2,985	2,985
處分	(259)	-	(259)
因公允價值調整產生之淨(損)益	<u>137,981</u>	<u>(28,445)</u>	<u>109,536</u>
民國112年6月30日餘額	<u>\$ 7,499,778</u>	<u>2,337,701</u>	<u>9,837,479</u>
民國111年1月1日餘額	\$ 7,180,610	2,419,802	9,600,412
自不動產及設備轉入	17,067	11,486	28,553
轉出至不動產及設備	(10,143)	(5,225)	(15,368)
因公允價值調整產生之淨(損)益	<u>21,070</u>	<u>1,565</u>	<u>22,635</u>
民國111年6月30日餘額	<u>\$ 7,208,604</u>	<u>2,427,628</u>	<u>9,636,232</u>

民國一一二年及一一一年四月一日至六月三十日及一月一日至六月三十日由投資性不動產產生之租金收入分別為77,809千元、77,378千元、154,349千元及154,374千元。民國一一二年及一一一年四月一日至六月三十日及一月一日至六月三十日產生租金收入之投資性不動產直接營運費用分別為22,120千元、20,378千元、46,962千元及22,206千元；未產生租金收入之投資性不動產直接營運費用分別為651千元、512千元、1,856千元及647千元。

富邦產物保險股份有限公司及子公司合併財務報告附註(續)

合併公司投資性不動產係依照「保險業財務報告編製準則」規定，委任下列專業估價機構之估價師，依「不動產估價技術規則」內容所評價之公允價值為估價基礎，其估價日期為民國一一二年六月三十日、一一一年十二月三十一日及六月三十日，及其鑑價公司如下：

民國一一二年六月三十日、一一一年十二月三十一日及六月三十日鑑價公司：

- 1.宏邦不動產估價師聯合事務所：李青塘
- 2.高源不動產估價師聯合事務所：陳碧源、劉逸柏、邱義忠

投資性不動產公允價值之決定，係委由專業估價機構依市場證據之支持而進行價值之評定。採用之評價方法主要為比較法、收益法(含直接資本化法及折現現金流量分析法)、成本法及成本法之土地開發分析法等。商辦大樓具有市場流通性，且租金行情與鄰近地區相似比較標的相近，因此評價方法以比較法與收益法之直接資本化法為主；透天厝及土地案件由於土地收益案例難尋或收益案例建物量體差異不均造成總收入差距較大，精準度及信賴度不佳，故以成本法進行評估；尚在開發中之素地，則以比較法及土地開發分析法為評估。

其中主要使用之參數如下：

直接資本化率(淨)	<u>112.6.30</u>	<u>111.12.31</u>	<u>111.6.30</u>
利潤率	0.858%~4.65%	0.858%~4.65%	1.30%~4.65%
資本利息綜合利率	18.00%~22.00%	18.00%~22.00%	18.00%~22.00%
	2.49%~3.37%	2.19%~2.97%	1.87%~2.52%

外部估價師以市場萃取法，蒐集近鄰地區與標的性質相類似之成交案例，並考量標的流通性及未來處分風險溢酬，決定其直接資本化率及折現率。

投資性不動產係以出租為主要業務，性質皆為營業租賃，請詳附註六(十九)，主要租約內容與一般性租賃契約內容相同。

截至民國一一二年六月三十日、一一一年十二月三十一日及六月三十日止，投資性不動產設定質押之情形，請詳附註八「質押資產」之說明。

富邦產物保險股份有限公司及子公司合併財務報告附註(續)

(十二)不動產、廠房及設備

	土地	房屋及建築	機械及 電腦設備	什項設備	在建工程及預 付房地設備款	租賃 權益改良	總 計
成本或認定成本：							
民國112年1月1日餘額	\$ 4,970,200	1,391,942	999,161	251,214	225,592	293,542	8,131,651
增添	-	2,112	25,203	663	346,652	580	375,210
自在建工程及預付設備款轉入	479	2,498	3,425	-	-	1,347	7,749
轉出至投資性不動產	-	(2,985)	-	-	-	-	(2,985)
處分	-	-	(1,227)	(8,244)	-	(11,425)	(20,896)
重分類至土地	-	-	-	-	(479)	-	(479)
重分類至房屋及建築	-	-	-	-	(2,498)	-	(2,498)
重分類至租賃權益改良物	-	-	-	-	(1,347)	-	(1,347)
重分類至機械及電腦設備	-	-	-	-	(3,425)	-	(3,425)
匯率變動之影響	-	(12,005)	(3,413)	(1,503)	-	(1,911)	(18,832)
民國112年6月30日餘額	<u>\$ 4,970,679</u>	<u>1,381,562</u>	<u>1,023,149</u>	<u>242,130</u>	<u>564,495</u>	<u>282,133</u>	<u>8,464,148</u>
民國111年1月1日餘額	\$ 4,527,513	1,390,122	949,379	271,037	640,082	221,843	7,999,976
增添	-	2,653	21,460	4,131	47,678	388	76,310
自投資性不動產轉入	10,143	5,225	-	-	-	-	15,368
自在建工程及預付設備款轉入	-	4,662	11,627	2,080	-	-	18,369
轉出至投資性不動產	(5,376)	(14,374)	-	-	-	-	(19,750)
處分	-	-	(2,550)	(15,517)	-	(4,424)	(22,491)
重分類至房屋及建築	-	-	-	-	(4,662)	-	(4,662)
重分類至機械及電腦設備	-	-	-	-	(11,627)	-	(11,627)
重分類至什項設備	-	-	-	-	(2,080)	-	(2,080)
匯率變動之影響	-	8,098	2,197	2,774	-	2,475	15,544
民國111年6月30日餘額	<u>\$ 4,532,280</u>	<u>1,396,386</u>	<u>982,113</u>	<u>264,505</u>	<u>669,391</u>	<u>220,282</u>	<u>8,064,957</u>
折舊及減損損失：							
民國112年1月1日餘額	\$ -	549,840	782,629	202,386	-	189,926	1,724,781
本年度折舊	-	16,818	38,729	7,133	-	12,674	75,354
處分	-	-	(1,110)	(7,833)	-	(11,241)	(20,184)
匯率變動之影響	-	(1,355)	(2,562)	(1,278)	-	(1,671)	(6,866)
民國112年6月30日餘額	<u>\$ -</u>	<u>565,303</u>	<u>817,686</u>	<u>200,408</u>	<u>-</u>	<u>189,688</u>	<u>1,773,085</u>
民國111年1月1日餘額	\$ -	518,965	711,895	219,601	-	183,851	1,634,312
本年度折舊	-	18,229	37,022	8,024	-	7,892	71,167
轉出至投資性不動產	-	(3,568)	-	-	-	-	(3,568)
處分	-	-	(2,359)	(15,246)	-	(4,109)	(21,714)
匯率變動之影響	-	680	1,628	2,331	-	2,048	6,687
民國111年6月30日餘額	<u>\$ -</u>	<u>534,306</u>	<u>748,186</u>	<u>214,710</u>	<u>-</u>	<u>189,682</u>	<u>1,686,884</u>
帳面金額：							
民國112年1月1日	<u>\$ 4,970,200</u>	<u>842,102</u>	<u>216,532</u>	<u>48,828</u>	<u>225,592</u>	<u>103,616</u>	<u>6,406,870</u>
民國112年6月30日	<u>\$ 4,970,679</u>	<u>816,259</u>	<u>205,463</u>	<u>41,722</u>	<u>564,495</u>	<u>92,445</u>	<u>6,691,063</u>
民國111年1月1日	<u>\$ 4,527,513</u>	<u>871,157</u>	<u>237,484</u>	<u>51,436</u>	<u>640,082</u>	<u>37,992</u>	<u>6,365,664</u>
民國111年6月30日	<u>\$ 4,532,280</u>	<u>862,080</u>	<u>233,927</u>	<u>49,795</u>	<u>669,391</u>	<u>30,600</u>	<u>6,378,073</u>

合併公司於首次採用金管會認可之國際財務報導準則時，選擇以前依中華民國一般公認會計原則重估價作為轉換日之認定成本。截至民國一一二年六月三十日、一一一年十二月三十一日及六月三十日止，包含於上表「成本」金額中屬重估增值之部分均為630,021千元。

富邦產物保險股份有限公司及子公司合併財務報告附註(續)

民國一一二年六月三十日、一一一年十二月三十一日及六月三十日，合併公司之不動產、廠房及設備提供作質押擔保之情形，請詳附註八「質押資產」之說明。

合併公司已開始進行新辦公大樓之興建，且民國一一二年六月三十日已發生支出金額總計為535,829千元。

(十三)無形資產

	<u>電腦軟體</u>
成本：	
民國112年1月1日餘額	\$ 1,150,997
增添購置	60,144
處分	(532)
匯率變動之影響	<u>(2,481)</u>
民國112年6月30日餘額	<u>\$ 1,208,128</u>
民國111年1月1日餘額	\$ 1,011,970
增添購置	31,395
處分	(64)
匯率變動之影響	<u>3,904</u>
民國111年6月30日餘額	<u>\$ 1,047,205</u>
攤銷及減損損失：	
民國112年1月1日餘額	\$ 935,216
本期攤銷	70,515
處分	(532)
匯率變動之影響	<u>(2,260)</u>
民國112年6月30日餘額	<u>\$ 1,002,939</u>
民國111年1月1日餘額	\$ 797,579
本期攤銷	65,082
處分	(64)
匯率變動之影響	<u>3,659</u>
民國111年6月30日餘額	<u>\$ 866,256</u>
帳面價值：	
民國112年1月1日	<u>\$ 215,781</u>
民國112年6月30日	<u>\$ 205,189</u>
民國111年1月1日	<u>\$ 214,391</u>
民國111年6月30日	<u>\$ 180,949</u>

富邦產物保險股份有限公司及子公司合併財務報告附註(續)

(十四)應付短期票券

合併公司應付短期票券之明細如下：

	112.6.30		
	<u>保證或承兌機構</u>	<u>利率區間(%)</u>	<u>金額</u>
應付商業本票	兆豐票券金融股份有限公司	1.52%	\$ 550,000
應付商業本票	國際票券金融股份有限公司	1.55%	<u>1,000,000</u>
小計			1,550,000
減：應付短期票券折價			<u>(1,625)</u>
合計			<u>\$ 1,548,375</u>

合併公司無以資產設定抵押供應付短期票券之擔保情形。

(十五)短期借款

	<u>112.6.30</u>	<u>111.12.31</u>	<u>111.6.30</u>
信用及擔保銀行借款	\$ <u>11,350,000</u>	<u>9,780,000</u>	-
尚未使用額度	\$ <u>6,000,000</u>	<u>2,520,000</u>	-
利率區間	<u>1.825%~1.96%</u>	<u>1.70%~1.926%</u>	-

1.借款之發行及償還

民國一一二年一月一日至六月三十日新增金額為7,550,000千元，利率區間為1.825%~1.96%，到期日為民國一一二年八月至民國一一三年二月；償還之金額為5,980,000千元。

2.銀行借款之擔保品

合併公司以資產設定抵押供銀行借款之擔保情形請詳附註八。

(十六)負債準備

	<u>112.6.30</u>	<u>111.12.31</u>	<u>111.6.30</u>
除役負債	\$ 10,017	9,978	9,939
員工福利負債	<u>843,697</u>	<u>898,191</u>	<u>1,077,435</u>
	<u>\$ 853,714</u>	<u>908,169</u>	<u>1,087,374</u>

1.除役負債

	<u>112年1月至6月</u>	<u>111年1月至6月</u>
期初餘額	\$ 9,978	9,900
負債準備之折現攤銷	<u>39</u>	<u>39</u>
期末餘額	<u>\$ 10,017</u>	<u>9,939</u>

富邦產物保險股份有限公司及子公司合併財務報告附註(續)

2. 員工福利

(1) 確定福利計畫

因前一年度結束日後未發生重大市場波動及重大縮減、清償或其他重大一次性事項，故合併公司採用民國一一一年及一一〇年十二月三十一日精算決定之退休金成本衡量及揭露期中期間之退休金成本。

合併公司民國一一二年及一一一年四月一日至六月三十日及一月一日至六月三十日認列為損益之費用分別為9,718千元、10,008千元、21,102千元及21,343千元。

(2) 確定提撥計畫

合併公司之確定提撥計畫係依勞工退休金條例之規定，依勞工每月工資百分之六之提繳率，提撥至勞動基金局之勞工退休金個人專戶。在此計畫下合併公司提撥固定金額至勞動基金局後，即無支付額外金額之法定或推定義務。

合併公司民國一一二年及一一一年四月一日至六月三十日及一月一日至六月三十日確定提撥退休金辦法下之退休金費用分別為 26,525千元、25,089千元、52,100千元及49,208千元，已提撥至勞工保險局及子公司當地主管機關規範之勞工管理機構。

(十七) 保險負債

	112.6.30	111.12.31	111.6.30
未滿期保費準備	\$ 32,891,620	30,420,835	33,690,852
責任準備	395	445	443
特別準備	1,190,652	1,151,537	3,047,718
賠款準備	32,819,307	44,903,387	49,396,082
保費不足準備	220,591	973,953	760,515
	<u>67,122,565</u>	<u>77,450,157</u>	<u>86,895,610</u>
分出未滿期保費準備	9,239,198	7,392,289	9,428,310
分出賠款準備	11,236,418	14,274,490	19,686,801
分出保費不足準備	80,917	105,181	223,085
	<u>20,556,533</u>	<u>21,771,960</u>	<u>29,338,196</u>
淨額	<u>\$ 46,566,032</u>	<u>55,678,197</u>	<u>57,557,414</u>

富邦產物保險股份有限公司及子公司合併財務報告附註(續)

1. 未滿期保費準備

(1) 未滿期保費準備及分出未滿期保費準備明細：

項目	112.6.30			
	未滿期保費準備		分出未滿期保費準備	
	直接業務	分入再保業務	分出再保業務	自留業務
火災保險	\$ 1,902,631	3,542	873,134	1,033,039
運輸保險	625,629	847	250,899	375,577
漁船航保險	378,989	623	317,150	62,462
任意車險	10,683,361	83,776	755,248	10,011,889
強制車險	2,497,097	818,652	1,498,258	1,817,491
責任保險	2,353,873	8,771	561,696	1,800,948
工程及核能保險	2,234,348	29,430	1,603,623	660,155
保證及信用保險	177,687	638	134,796	43,529
其他財產保險	609,747	44	398,104	211,687
傷害險	3,557,828	12,395	56,456	3,513,767
颱風、洪水及地震險	2,996,874	45,529	1,947,357	1,095,046
個人及商業綜合保險	588,160	-	67,956	520,204
健康保險	778,908	-	30,160	748,748
國外再保分進業務	-	139,338	2,470	136,868
國外子公司	1,761,618	601,285	741,912	1,620,991
減：累計減損	-	-	(21)	21
合計	<u>\$ 31,146,750</u>	<u>1,744,870</u>	<u>9,239,198</u>	<u>23,652,422</u>

項目	111.12.31			
	未滿期保費準備		分出未滿期保費準備	
	直接業務	分入再保業務	分出再保業務	自留業務
火災保險	\$ 1,433,377	6,731	637,633	802,475
運輸保險	407,311	1,155	119,928	288,538
漁船航保險	229,562	875	175,021	55,416
任意車險	9,979,448	209,838	548,477	9,640,809
強制車險	2,467,935	799,486	1,480,761	1,786,660
責任保險	2,065,530	6,114	527,581	1,544,063
工程及核能保險	1,873,462	24,971	1,301,549	596,884
保證及信用保險	140,282	617	104,517	36,382
其他財產保險	1,227,180	150	459,077	768,253
傷害險	3,461,211	13,095	48,256	3,426,050
颱風、洪水及地震險	1,882,429	43,129	1,155,311	770,247
個人及商業綜合保險	568,041	-	16,645	551,396
健康保險	910,617	-	69,622	840,995
國外再保分進業務	-	192,959	5,478	187,481
國外子公司	1,710,374	764,956	742,433	1,732,897
合計	<u>\$ 28,356,759</u>	<u>2,064,076</u>	<u>7,392,289</u>	<u>23,028,546</u>

富邦產物保險股份有限公司及子公司合併財務報告附註(續)

項目	111.6.30			
	未滿期保費準備		分出未滿期保費準備	
	直接業務	分入再保業務	分出再保業務	自留業務
火災保險	\$ 1,693,141	1,486	805,766	888,861
運輸保險	515,896	1,130	194,925	322,101
漁船航保險	346,683	560	260,702	86,541
任意車險	9,915,922	232,142	482,490	9,665,574
強制車險	2,412,917	790,367	1,447,750	1,755,534
責任保險	2,062,796	5,886	541,250	1,527,432
工程及核能保險	2,657,359	25,919	2,049,845	633,433
保證及信用保險	169,810	593	128,450	41,953
其他財產保險	1,950,267	232	620,983	1,329,516
傷害險	3,198,140	13,421	56,123	3,155,438
颱風、洪水及地震險	2,796,287	46,079	1,765,855	1,076,511
個人及商業綜合保險	588,087	-	32,594	555,493
健康保險	1,181,597	1	198,171	983,427
國外再保分進業務	-	282,257	3,917	278,340
國外子公司	1,857,169	944,708	839,727	1,962,150
減：累計減損	-	-	(238)	238
合計	\$ <u>31,346,071</u>	<u>2,344,781</u>	<u>9,428,310</u>	<u>24,262,542</u>

截至民國一十二年六月三十日、一十一年十二月三十一日及六月三十日止分出未滿期保費準備業已評估其累計減損金額分別為21千元、0千元及238千元，係以扣除累計減損後之淨額表達。

(2)未滿期保費準備及分出未滿期保費準備之變動調節表：

項目	112年1月至6月	
	未滿期 保費準備	分出未滿期 保費準備
期初金額	\$ 30,420,835	7,392,289
本期提存	32,946,122	9,251,972
本期收回	(30,420,835)	(7,392,289)
本期提列減損損失	-	(21)
其他－匯率影響數	(54,502)	(12,753)
期末金額	\$ <u>32,891,620</u>	<u>9,239,198</u>

富邦產物保險股份有限公司及子公司合併財務報告附註(續)

項目	111年1月至6月	
	未滿期 保費準備	分出未滿期 保費準備
期初金額	\$ 30,272,634	7,857,368
本期提存	33,617,168	9,401,383
本期收回	(30,272,634)	(7,858,235)
本期迴轉減損損失	-	629
其他－匯率影響數	73,684	27,165
期末金額	<u>\$ 33,690,852</u>	<u>9,428,310</u>

未滿期保費準備金之提存係依照民國一〇一年二月七日金融監督管理委員會金管保財字第10102501561號令修正發布之「保險業各種準備金提存辦法」規定，對於保險期間尚未屆滿之有效契約或尚未終止之承保風險，應依據各險未到期之危險計算未滿期保費，並按險別提存未滿期保費準備金。前項準備金之提存方式，由精算人員依各險特性決定之，並應於保險商品計算說明書載明，且非經主管機關核准不得變更。

強制汽車責任保險、核能保險、住宅地震保險，另依下列規定提存未滿期保費準備：

- A. 強制自用與商業汽車責任保險、強制機車責任保險及強制微型電動二輪車責任保險之未滿期保費準備金，係依「強制汽車責任保險各種準備金管理辦法」及民國一一一年十一月三十日金管保產字第11104617461號令之規定辦理。
- B. 核能險之未滿期保費準備金係依「核能保險責任準備金提存方式」之規定辦理。
- C. 住宅地震保險係依「住宅地震保險危險分散機制實施辦法」之規定辦理。

2. 特別準備

- (1) 特別準備分為「重大事故特別準備金」及「危險變動特別準備金」，每年新增提存數，應依國際會計準則第十二號扣除所得稅後之餘額提存於權益項下之特別盈餘公積。依法沖減或收回金額，應依國際會計準則第十二號扣除所得稅後之餘額，得由提存於權益項下之特別盈餘公積之特別準備沖減或收回之。於民國一〇二年一月一日，原提列於負債項下之特別準備金，應依國際會計準則第十二號扣除所得稅後之餘額，提列於權益項下之特別盈餘公積項目中。另依據「強化財產保險業巨災準備金應注意事項」，財產保險業應於中華民國一〇二年一月一日起，將其於中華民國一〇一年十二月三十一日前提列於負債項下，除強制汽車責任保險、核能保險、政策性住宅地震基本保險、商業性地震保險及颱風洪水保險外之其他險種重大事故特別準備金及危險變動特別準備金，優先補足商業性地震保險及颱風洪水保險之重大事故特別準備金及危險變動特別準備金達滿水位，並提列於負債項下後依國際會計準則第十二號將其他險種之重大事故特別準備金及危險變動特別準備金餘額扣除所得稅後，提列於業主權益項下之特別盈餘公積科目。

富邦產物保險股份有限公司及子公司合併財務報告附註(續)

A. 重大事故特別準備金

各險別依主管機關所訂之重大事故特別準備金比率提存。

符合政府發布之重大災情，其單一事故發生時，個別公司累計各險別自留賠款合計達新臺幣三千萬元，且全體財產保險業各險別合計應賠款總金額達新臺幣二十億元以上者，得就重大事故特別準備金沖減之。

重大事故特別準備金提存超過十五年者，得經簽證精算人員評估訂定收回機制報送主管機關備查辦理。

B. 危險變動特別準備金

各險之實際賠款扣除該險以重大事故特別準備金沖減後之餘額低於預期賠款時，應就其差額部分之百分之十五提存危險變動特別準備金。

另依民國一〇〇年六月十六日金管保財字第10002509161號函規定，商業性地震險及颱風洪水保險各險自留業務之實際賠款扣除該險以重大事故特別準備金沖減後之餘額低於預期賠款時，應就其差額部分之百分之七十五提存危險變動特別準備金。其中預期賠款應以不低於預期損失率百分之六十計算。

各險自留業務之實際賠款扣除該險以重大事故特別準備金沖減後之餘額超過預期賠款時，其超過部分，得就已提存之危險變動特別準備金沖減之。如該險危險變動特別準備金不足沖減時，得由其他險別已提存之危險變動特別準備金沖減之；其所沖減之險別及金額應依主管機關訂定應注意事項辦理並報主管機關備查。

各險危險變動特別準備金累積提存總額超過其當年度自留滿期保險費之百分之六十時，其超過部分應予收回處理。

(2) 特定資產之資產區隔要求

合併公司經營強制汽車責任保險(以下簡稱本保險)業務，係依據「強制汽車責任保險法」設立獨立會計，記載該保險之業務及財務狀況。

本保險提存之特別準備金依「強制汽車責任保險各種準備金管理辦法」第五條規定，應以國庫券或定期存款方式存放於金融機構。但報經主管機關核准者，得購買下列各款國內有價證券：

A. 公債。但不包括可交換公債。

B. 金融債券、可轉讓定期存單、銀行承兌匯票、金融機構保證商業本票。但金融債券以一般金融債券為限。

前項所購買之國庫券及存放於金融機構之定期存款金額。不得低於最近一期經會計師查核或核閱之本保險自留滿期純保費總金額之百分之三十，主管機關並得視合併公司經營情況，予以適度調高其比例。

特別準備金餘額，未達最近一期經會計師查核或核閱之本保險自留滿期純保費總金額之百分之三十者，應全部購買國庫券或以定期存款方式存放於金融機構。

富邦產物保險股份有限公司及子公司合併財務報告附註(續)

依「強制汽車責任保險各種準備金管理辦法」第六條規定，辦理本保險所持有之資金(各種準備金、應付款項、暫收及待結轉款項)，除特別準備金依前述規定辦理外，應以活期存款及定期存款方式存放於金融機構。但報經主管機關核准者，得購買下列各款國內有價證券：

- A.國庫券。
- B.可轉讓定期存單、銀行承兌匯票、金融機構保證商業本票。
- C.附買回公債。

前項存放於金融機構之存款金額，不得低於合併公司辦理本保險所持有之資金扣除特別準備金後之餘額百分之四十五及最近一期經會計師查核或核閱之本保險自留滿期純保費百分之三十，主管機關並得視合併公司經營情況，予以適度調高存款存放比例。

本保險之未滿期保費準備金及賠款準備金總額，未達最近一期經會計師查核或核閱之本保險自留滿期純保費百分之三十者，辦理本保險所持有之資金應全部以存款方式存放於金融機構。

依「強制汽車責任保險各種準備金管理辦法」第十一條規定，財產保險業停業或停止辦理前揭保險業務時，該保險之各種準備金應移轉併入承受該項業務財產保險業辦理該保險之各種準備金提存。

財產保險業依法勒令停業清理、命令解散或廢止辦理本保險業務之許可而無其他保險人承受本保險業務，且辦理本保險之責任了結而特別準備金餘額為正數時，該保險之各種準備金應移轉予財團法人汽車交通事故特別補償基金。

- (3)強制自用與商業汽車責任保險、強制機車責任保險及強制微型電動二輪車責任保險之特別準備，係依「強制汽車責任保險各種準備金管理辦法」及金管保產字第11004107771號令之規定辦理。
- (4)特別準備－強制汽車責任保險

項目	112年1月至6月	111年1月至6月
期初金額	\$ 370,227	281,716
本期提存	130,002	140,349
本期收回	(90,887)	(177,514)
期末金額	<u>\$ 409,342</u>	<u>244,551</u>

- (5)特別準備－非強制汽車責任保險

項目	112年1月至6月						
	負債			特別盈餘公積			
	重大事故	危險變動	合計	重大事故	危險變動	旅平險	合計
期初金額(即期末餘額)	\$ <u>314,980</u>	<u>466,330</u>	<u>781,310</u>	<u>-</u>	<u>7,317,130</u>	<u>12,644</u>	<u>7,329,774</u>

富邦產物保險股份有限公司及子公司合併財務報告附註(續)

111年1月至6月

項目	負債			特別盈餘公積			
	重大事故	危險變動	合計	重大事故	危險變動	旅平險	合計
期初金額	\$ 314,980	5,488,187	5,803,167	3,722,205	7,033,793	5,054	10,761,052
本期收回(註1)	-	(3,000,000)	(3,000,000)	(3,722,205)	-	-	(3,722,205)
期末金額	\$ <u>314,980</u>	<u>2,488,187</u>	<u>2,803,167</u>	<u>-</u>	<u>7,033,793</u>	<u>5,054</u>	<u>7,038,847</u>

註1：收回特別盈餘公積項下之重大事故特別準備金3,722,205千元係依金管保財字第1110431535號函規定及「保險業各種準備金提存辦法」第9條第1項第2款之規定辦理，並經主管機關同意備查；收回負債項下之危險變動特別準備金3,000,000千元係依金管保財字第11101405951號函之「強化財產保險業巨災準備金應注意事項」第8點規定辦理。

註2：上項負債之特別準備係指民國一〇〇年一月一日以前非強制汽車責任保險已提列之特別準備。

- (6)核能險之特別準備金係依「核能保險責任準備金提存方式」之規定辦理。
 (7)住宅地震保險係依「住宅地震保險危險分散機制實施辦法」之規定辦理。
 (8)旅行平安保險係依金管保財字第10904939031號函之規定辦理。

3.賠款準備金

- (1)對保單持有人已報已決未付、已報未付及未報之理賠負債

112.6.30

項目	應付票據 (賠款)		應付 保險賠款		賠款準備金	
	已報	已決未付	已報未付	未報	合計	
火災保險	\$ -	1,869	5,038,836	185,731	5,224,567	
運輸保險	-	1,538	1,015,742	230,345	1,246,087	
漁船航保險	-	92	495,059	118,618	613,677	
任意車險	-	54,776	6,771,493	1,665,760	8,437,253	
強制車險	-	14,049	1,028,412	3,686,223	4,714,635	
責任保險	-	11,771	1,977,299	915,243	2,892,542	
工程及核能保險	-	389	1,632,951	341,409	1,974,360	
保證及信用保險	-	(7)	132,452	36,063	168,515	
其他財產保險	-	7,367	174,837	352,660	527,497	
傷害險	-	13,491	704,100	1,438,726	2,142,826	
颱風、洪水及地震險	-	1,152	201,107	237,816	438,923	
個人及商業綜合保險	-	669	65,174	154,340	219,514	
健康保險	-	24,062	158,745	1,061,197	1,219,942	
國外再保分進業務	-	-	646,318	39,975	686,293	
國外子公司	-	18,751	1,063,541	1,249,135	2,312,676	
合計	\$ -	<u>149,969</u>	<u>21,106,066</u>	<u>11,713,241</u>	<u>32,819,307</u>	

富邦產物保險股份有限公司及子公司合併財務報告附註(續)

111.12.31					
項目	應付票據 (賠款)	應付 保險賠款	賠款準備金		合計
	已報	已決未付	已報未付	未報	
火災保險	\$ -	75,839	6,886,482	32,335	6,918,817
運輸保險	-	3,665	923,440	209,312	1,132,752
漁船航保險	-	14	410,870	108,179	519,049
任意車險	-	4,968	6,619,721	1,220,902	7,840,623
強制車險	-	18,259	974,636	3,599,461	4,574,097
責任保險	-	6,362	1,884,033	838,027	2,722,060
工程及核能保險	-	61,096	1,009,130	261,744	1,270,874
保證及信用保險	-	-	135,386	36,366	171,752
其他財產保險	-	930,562	1,337,170	1,306,844	2,644,014
傷害險	-	73,914	663,981	1,160,986	1,824,967
颱風、洪水及地震險	-	1,375	311,005	226,425	537,430
個人及商業綜合保險	-	2,640	55,766	85,124	140,890
健康保險	-	2,355,531	3,303,263	7,436,553	10,739,816
國外再保分進業務	-	-	670,888	45,399	716,287
國外子公司	-	22,488	1,893,028	1,256,931	3,149,959
合計	\$ -	<u>3,556,713</u>	<u>27,078,799</u>	<u>17,824,588</u>	<u>44,903,387</u>

111.6.30					
項目	應付票據 (賠款)	應付 保險賠款	賠款準備金		合計
	已報	已決未付	已報未付	未報	
火災保險	\$ -	3	6,314,918	48,168	6,363,086
運輸保險	-	1,797	819,058	191,185	1,010,243
漁船航保險	-	63	332,561	91,891	424,452
任意車險	-	46,198	5,373,699	1,096,290	6,469,989
強制車險	-	13,546	921,936	3,554,342	4,476,278
責任保險	-	9,351	1,699,542	807,852	2,507,394
工程及核能保險	-	291	923,221	231,176	1,154,397
保證及信用保險	-	1	137,607	38,785	176,392
其他財產保險	-	53,856	430,283	6,207,508	6,637,791
傷害險	-	9,954	476,515	1,263,801	1,740,316
颱風、洪水及地震險	-	1,153	291,156	231,052	522,208
個人及商業綜合保險	-	288	45,432	94,348	139,780
健康保險	-	60,309	434,410	13,315,677	13,750,087
國外再保分進業務	-	-	747,629	48,643	796,272
國外子公司	-	30,471	1,881,706	1,345,691	3,227,397
合計	\$ -	<u>227,281</u>	<u>20,829,673</u>	<u>28,566,409</u>	<u>49,396,082</u>

富邦產物保險股份有限公司及子公司合併財務報告附註(續)

(2)再保險資產－對保單持有人已報未付及未報理賠負債之分出賠款準備

112.6.30			
險別	已報未付	未報	合計
火災保險	\$ 4,008,800	58,897	4,067,697
運輸保險	308,086	102,197	410,283
漁船航保險	365,745	103,783	469,528
任意車險	359,340	42,792	402,132
強制車險	416,798	1,759,509	2,176,307
責任保險	743,255	207,749	951,004
工程及核能保險	1,082,035	289,071	1,371,106
保證及信用保險	72,285	29,707	101,992
其他財產保險	84,827	104,933	189,760
傷害險	30,921	41,351	72,272
颱風、洪水及地震險	123,986	189,656	313,642
個人及商業綜合保險	6,962	5,561	12,523
健康保險	-	65,571	65,571
國外再保分進業務	19,689	970	20,659
國外子公司	175,105	437,880	612,985
減：累計減損	(803)	(240)	(1,043)
合計	<u>\$ 7,797,031</u>	<u>3,439,387</u>	<u>11,236,418</u>
111.12.31			
險別	已報未付	未報	合計
火災保險	\$ 5,365,344	16,832	5,382,176
運輸保險	299,707	92,965	392,672
漁船航保險	280,380	89,799	370,179
任意車險	286,114	37,155	323,269
強制車險	387,014	1,715,774	2,102,788
責任保險	736,130	195,942	932,072
工程及核能保險	455,641	217,541	673,182
保證及信用保險	76,086	30,061	106,147
其他財產保險	235,932	195,774	431,706
傷害險	23,029	34,099	57,128
颱風、洪水及地震險	138,169	168,447	306,616
個人及商業綜合保險	6,006	4,228	10,234
健康保險	326,810	1,725,798	2,052,608
國外再保分進業務	19,679	1,470	21,149
國外子公司	649,407	464,398	1,113,805
減：累計減損	(942)	(299)	(1,241)
合計	<u>\$ 9,284,506</u>	<u>4,989,984</u>	<u>14,274,490</u>

富邦產物保險股份有限公司及子公司合併財務報告附註(續)

險別	111.6.30		
	已報未付	未報	合計
火災保險	\$ 4,855,593	26,856	4,882,449
運輸保險	336,878	85,753	422,631
漁船航保險	252,596	71,727	324,323
任意車險	215,500	32,814	248,314
強制車險	362,559	1,696,365	2,058,924
責任保險	750,209	184,644	934,853
工程及核能保險	377,403	193,256	570,659
保證及信用保險	80,420	30,106	110,526
其他財產保險	247,829	2,607,226	2,855,055
傷害險	2,237	17,782	20,019
颱風、洪水及地震險	135,465	163,074	298,539
個人及商業綜合保險	6,224	4,753	10,977
健康保險	140,754	5,627,049	5,767,803
國外再保分進業務	14,044	1,513	15,557
國外子公司	604,648	562,419	1,167,067
減：累計減損	(730)	(165)	(895)
合計	<u>\$ 8,381,629</u>	<u>11,305,172</u>	<u>19,686,801</u>

截至民國一十二年六月三十日、一十一年十二月三十一日及六月三十日止，分出賠款準備業已評估其累計減損金額分別為1,043千元、1,241千元及895千元，係以扣除累計減損後之淨額表達。

(3) 賠款準備及分出賠款準備之變動調節

項目	112年1月至6月	
	賠款準備	分出賠款準備
期初金額	\$ 44,903,387	14,274,490
本期提存	32,884,430	11,256,045
本期收回	(44,903,387)	(14,275,731)
本期迴轉減損損失	-	198
其他－匯率影響數	(65,123)	(18,584)
期末金額	<u>\$ 32,819,307</u>	<u>11,236,418</u>

富邦產物保險股份有限公司及子公司合併財務報告附註(續)

項目	111年1月至6月	
	賠款準備	分出賠款準備
期初金額	\$ 28,102,700	10,102,557
本期提存	49,308,956	19,645,176
本期收回	(28,102,700)	(10,104,204)
本期迴轉減損損失	-	752
其他－匯率影響數	87,126	42,520
期末金額	<u>\$ 49,396,082</u>	<u>19,686,801</u>

(4)執行回收權利而取得之非保險資產－承受殘餘物及追償權益

項目	112年4月至6月	111年4月至6月	112年1月至6月	111年1月至6月
火災保險	\$ 1,548	13,587	4,933	15,179
運輸保險	8,861	11,698	17,174	16,248
漁船航保險	-	-	-	-
任意車險	364,399	276,115	670,565	552,539
強制車險	45,724	75,235	92,144	120,529
責任保險	3,267	9,243	9,724	17,218
工程及核能保險	-	6,704	30	10,388
保證及信用保險	3,962	6,120	8,427	8,019
其他財產保險	678	191	1,663	2,424
傷害險	7	1	203	262
個人及商業綜合保險	151	4	406	255
颱風、洪水及地震險	-	68	-	69
健康保險	1,558	54	3,515	184
國外再保分進業務	-	-	-	-
國外子公司	<u>1,976</u>	<u>2,408</u>	<u>3,133</u>	<u>5,209</u>
合計	<u>\$ 432,131</u>	<u>401,428</u>	<u>811,917</u>	<u>748,523</u>

賠款準備金係依民國一〇一年二月七日金融監督管理委員會金管保財字第10102501561號令修正發布之「保險業各種準備金提存辦法」規定，財產保險業應按險別依其過去理賠經驗及費用，以符合精算原理方法計算賠款準備金，並就已報未付及未報保險賠款提存，其中已報未付保險賠款，應逐案依實際相關資料估算，按險別提存。前項準備金應於次年度決算時收回，再按當年度實際決算資料提存之。

上述準備金提存方式，由簽證精算人員評估決定，並報經主管機關核准。變更時，亦同。

富邦產物保險股份有限公司及子公司合併財務報告附註(續)

4. 責任準備

(1) 按商品部之責任準備金計算公式，另反應現行利率因子計算提存。

(2) 責任準備及分出責任準備之變動調節：

項目	112年1月至6月		111年1月至6月	
	責任準備	分出 責任準備	責任準備	分出 責任準備
期初金額	\$ 445	-	471	-
本期提存	1	-	3	-
本期滿期還本金	(51)	-	(31)	-
期末金額	<u>\$ 395</u>	<u>-</u>	<u>443</u>	<u>-</u>

5. 保費不足準備

(1) 保費不足準備

項目	112.6.30			
	保費不足準備		分出保費不足準備	
	直接業務	分入再保業務	分出再保業務	自留業務
火災保險	\$ 142,946	301	33,612	109,635
運輸保險	-	-	-	-
漁船航保險	4,686	-	-	4,686
任意車險	-	-	-	-
強制車險	-	-	-	-
責任保險	-	-	-	-
工程及核能保險	-	-	-	-
保證及信用保險	-	-	-	-
其他財產保險	-	-	-	-
傷害險	-	-	-	-
颱風、洪水及地震險	-	-	-	-
個人及商業綜合保險	-	-	-	-
健康保險	-	-	-	-
國外再保分進業務	-	5,115	-	5,115
國外子公司	19,037	48,506	47,305	20,238
合計	<u>\$ 166,669</u>	<u>53,922</u>	<u>80,917</u>	<u>139,674</u>

富邦產物保險股份有限公司及子公司合併財務報告附註(續)

111.12.31				
項目	保費不足準備		分出保費不足準備	自留業務
	直接業務	分入再保業務	分出再保業務	
火災保險	\$ 102,847	572	25,246	78,173
運輸保險	-	-	-	-
漁船航保險	6,034	-	-	6,034
任意車險	-	-	-	-
強制車險	-	-	-	-
責任保險	-	-	-	-
工程及核能保險	-	-	-	-
保證及信用保險	-	-	-	-
其他財產保險	-	-	-	-
傷害險	-	-	-	-
颱風、洪水及地震險	-	-	-	-
個人及商業綜合保險	-	-	-	-
健康保險	761,264	-	-	761,264
國外再保分進業務	-	3,745	68	3,677
國外子公司	26,847	72,644	79,867	19,624
合計	<u>\$ 896,992</u>	<u>76,961</u>	<u>105,181</u>	<u>868,772</u>

111.6.30				
項目	保費不足準備		分出保費不足準備	自留業務
	直接業務	分入再保業務	分出再保業務	
火災保險	\$ 131,666	134	39,656	92,144
運輸保險	-	-	-	-
漁船航保險	7,183	-	-	7,183
任意車險	-	-	-	-
強制車險	-	-	-	-
責任保險	-	-	-	-
工程及核能保險	-	-	-	-
保證及信用保險	-	-	-	-
其他財產保險	366,166	-	39,415	326,751
傷害險	-	-	-	-
颱風、洪水及地震險	-	-	-	-
個人及商業綜合保險	-	-	-	-
健康保險	117,874	-	27,379	90,495
國外再保分進業務	-	2,933	-	2,933
國外子公司	24,500	110,059	116,635	17,924
合計	<u>\$ 647,389</u>	<u>113,126</u>	<u>223,085</u>	<u>537,430</u>

富邦產物保險股份有限公司及子公司合併財務報告附註(續)

(2)保費不足準備淨提存所認列之損益－保費不足準備淨變動及分出保費不足準備淨變動

項目	112年1月至6月									
	直接承保業務		分入再保業務		保費不足準備 淨變動	分出再保業務		分出保費 不足準備 淨變動	本期保費不足 準備淨提存所 認列之損益	
	提存	收回	提存	收回		提存	收回			
火災保險	\$ 142,946	102,847	301	572	39,828	33,612	25,246	8,366	31,462	
運輸保險	-	-	-	-	-	-	-	-	-	
漁船航保險	4,686	6,034	-	-	(1,348)	-	-	-	(1,348)	
任意車險	-	-	-	-	-	-	-	-	-	
強制車險	-	-	-	-	-	-	-	-	-	
責任保險	-	-	-	-	-	-	-	-	-	
工程及核能保險	-	-	-	-	-	-	-	-	-	
保證及信用保險	-	-	-	-	-	-	-	-	-	
其他財產保險	-	-	-	-	-	-	-	-	-	
傷害險	-	-	-	-	-	-	-	-	-	
颱風、洪水及地震險	-	-	-	-	-	-	-	-	-	
個人及商業綜合保險	-	-	-	-	-	-	-	-	-	
健康保險	-	761,264	-	-	(761,264)	-	-	-	(761,264)	
國外再保分進業務	-	-	5,115	3,745	1,370	-	68	(68)	1,438	
國外子公司	18,961	26,560	49,636	72,746	(30,709)	48,407	79,979	(31,572)	863	
其他－匯率影響數	76	287	(1,130)	(102)	(1,239)	(3,052)	(2,075)	(977)	(262)	
合計	<u>\$ 166,669</u>	<u>896,992</u>	<u>53,922</u>	<u>76,961</u>	<u>(753,362)</u>	<u>78,967</u>	<u>103,218</u>	<u>(24,251)</u>	<u>(729,111)</u>	

項目	111年1月至6月									
	直接承保業務		分入再保業務		保費不足準備 淨變動	分出再保業務		分出保費 不足準備 淨變動	本期保費不足 準備淨提存所 認列之損益	
	提存	收回	提存	收回		提存	收回			
火災保險	\$ 131,666	96,794	134	403	34,603	39,656	19,312	20,344	14,259	
運輸保險	-	-	-	-	-	-	-	-	-	
漁船航保險	7,183	8,511	-	-	(1,328)	-	-	-	(1,328)	
任意車險	-	-	-	-	-	-	-	-	-	
強制車險	-	-	-	-	-	-	-	-	-	
責任保險	-	-	-	-	-	-	-	-	-	
工程及核能保險	-	-	-	-	-	-	-	-	-	
保證及信用保險	-	-	-	-	-	-	-	-	-	
其他財產保險	366,166	-	-	-	366,166	39,415	-	39,415	326,751	
傷害險	-	-	-	-	-	-	-	-	-	
颱風、洪水及地震險	-	-	-	-	-	-	-	-	-	
個人及商業綜合保險	-	-	-	-	-	-	-	-	-	
健康保險	117,874	-	-	-	117,874	27,379	-	27,379	90,495	
國外再保分進業務	-	-	2,933	1,888	1,045	-	-	-	1,045	
國外子公司	24,216	31,704	109,844	125,877	(23,521)	116,408	136,370	(19,962)	(3,559)	
其他－匯率影響數	284	(12)	215	228	283	(1,969)	(2,797)	828	(545)	
合計	<u>\$ 647,389</u>	<u>136,997</u>	<u>113,126</u>	<u>128,396</u>	<u>495,122</u>	<u>220,889</u>	<u>152,885</u>	<u>68,004</u>	<u>427,118</u>	

富邦產物保險股份有限公司及子公司合併財務報告附註(續)

(3)保費不足準備及分出保費不足準備之變動調節

項目	112年1月至6月	
	保費不足準備	分出 保費不足準備
期初金額	\$ 973,953	105,181
本期提存	222,271	82,610
本期收回	(973,953)	(105,181)
其他－匯率影響數	(1,680)	(1,693)
期末金額	<u>\$ 220,591</u>	<u>80,917</u>

項目	111年1月至6月	
	保費不足準備	分出 保費不足準備
期初金額	\$ 265,393	155,928
本期提存	756,891	220,308
本期收回	(265,393)	(155,928)
其他－匯率影響數	3,624	2,777
期末金額	<u>\$ 760,515</u>	<u>223,085</u>

保費不足準備係依民國一〇一年二月七日金融監督管理委員會金管保財字第10102501561號令修正發布之「保險業各種準備金提存辦法」規定，財產保險業應對保險期間尚未屆滿之有效契約或尚未終止之承保風險評估未來可能發生之賠款與費用，該評估金額如逾提存之未滿期保費準備金及未來預期之保費收入，應就其差額按險別提存保費不足準備金。前項準備金之提存方法，由簽證精算人員評估決定，並應報經主管機關核准，變更時，亦同。合併公司已於民國一〇八年十二月九日修正保費不足準備提存方式，並已獲主管機關金管保產字第1080439733號核准在案。

(十八)租賃負債

合併公司租賃負債之未來最低租金給付金額如下：

	112.6.30	111.12.31	111.6.30
一年內	\$ 233,443	238,426	238,268
一年至五年	463,189	555,557	633,074
五年以上	907	2,112	1,395
	<u>\$ 697,539</u>	<u>796,095</u>	<u>872,737</u>

民國一一二年及一一一年四月一日至六月三十日及一月一日至六月三十日新增之租賃負債金額分別為23,011千元、46,061千元、31,612千元及62,152千元，利率分別為1.29%~6.75%及1.26%~9.00%，租賃期間結束日分別為民國113年3月31日至民國117年5月31日及民國112年12月31日至民國116年5月31日。

富邦產物保險股份有限公司及子公司合併財務報告附註(續)

認列於損益之金額如下：

	<u>112年4月至6月</u>	<u>111年4月至6月</u>	<u>112年1月至6月</u>	<u>111年1月至6月</u>
租賃負債之利息費用	\$ <u>6,610</u>	<u>7,535</u>	<u>13,585</u>	<u>15,226</u>
不計入租賃負債衡量之變	\$ <u>10,450</u>	<u>12,729</u>	<u>19,885</u>	<u>17,330</u>
動租賃給付				
短期租賃之費用	\$ <u>7,797</u>	<u>7,867</u>	<u>14,881</u>	<u>15,379</u>
低價值租賃資產之費用	\$ <u>9,307</u>	<u>14,018</u>	<u>19,316</u>	<u>26,554</u>
(不包含短期租賃之低 價值租賃)				

認列於現金流量表之金額如下：

	<u>112年4月至6月</u>	<u>111年4月至6月</u>	<u>112年1月至6月</u>	<u>111年1月至6月</u>
租賃之現金流出總額	\$ <u>92,890</u>	<u>99,147</u>	<u>182,098</u>	<u>189,782</u>

1.房屋及建築之租賃

合併公司承租房屋及建築作為辦公處所，辦公處所之租賃期間通常為二至十年，部份租賃包含在租賃期間屆滿時得延長與原合約相同期間之選擇權。

2.其他租賃

合併公司承租機器及運輸設備之租賃期間為三至八年間。

另，關於短期或低價值標的租賃，合併公司選擇適用豁免認列規定而不認列其相關使用權資產及租賃負債。

(十九)營業租賃

出租人租賃

合併公司出租其投資性不動產，由於並未移轉付屬於標的資產所有權之幾乎所有風險與報酬，該等租賃合約係分類為營業租賃，請詳附註六(十一)投資性不動產。

租賃給付之到期分析以報導日後將收取之未折現租賃給付總額列示如下表：

	<u>112.6.30</u>	<u>111.12.31</u>	<u>111.6.30</u>
低於一年	\$ 258,513	291,866	295,705
一至二年	134,063	158,780	210,500
二至三年	55,906	43,373	86,585
三至四年	22,759	19,456	22,092
四至五年	17,348	14,379	11,030
五年以上	26,487	32,024	37,620
	\$ <u>515,076</u>	<u>559,878</u>	<u>663,532</u>

富邦產物保險股份有限公司及子公司合併財務報告附註(續)

(二十)資本及其他權益

除下列所述外，本公司於民國一一二年及一一一年一月一日至六月三十日間資本及其他權益無重大變動：

本公司於民國一一二年四月二十六日經董事會決議通過辦理私募增資案，以現金發行普通股16,000,000千元，每股面額10元，計1,000,000千股，每股發行價格16元。此項增資案業經金融監督管理委員會核准，並以民國一一二年五月十八日為增資基準日，所有發行股份之股款均已收取，且相關法定登記程序已辦理完竣並於民國一一二年七月十一日經主管機關核准變更登記，並分類於權益項下。

1.股本

截至民國一一二年六月三十日、一一一年十二月三十一日及六月三十日止本公司額定股本總額分別為30,000,000千元、20,000,000千元及20,000,000千元，每股面額10元，分別為3,000,000千股、2,000,000千股及2,000,000千股，實收資本額分別為14,678,396千元、4,678,396千元及3,178,396千元。

2.資本公積

本公司資本公積餘額內容如下：

	<u>112.6.30</u>	<u>111.12.31</u>	<u>111.6.30</u>
發行股票溢價	\$ 6,000,000	19,411,934	5,911,934
子公司增資調整數	-	115,501	115,501
子公司所有權權益變動	<u>-</u>	<u>150,954</u>	<u>150,954</u>
合計	<u>\$ 6,000,000</u>	<u>19,678,389</u>	<u>6,178,389</u>

依公司法規定，資本公積需優先填補虧損後，始得按股東原有股份之比例以已實現之資本公積發給新股或現金。前項所稱之已實現資本公積，包括超過票面金額發行股票所得之溢價及受領贈與之所得。依發行人募集與發行有價證券處理準則規定，得撥充資本之資本公積，每年撥充之合計金額，不得超過實收資本額百分之十。

3.保留盈餘

(1)法定公積

依本公司章程規定，就稅後純益提撥百分之二十為法定盈餘公積，直至與資本總額相等為止。公司無虧損時，得經股東會決議，以法定盈餘公積發給新股或現金，惟以該項公積超過實收資本額百分之二十五之部份為限。

(2)特別盈餘公積

依本公司章程規定，就帳列股東權益減項金額提列相同數額之特別盈餘公積，嗣後股東權益減項數額有迴轉時，始得就迴轉部份分派盈餘。

富邦產物保險股份有限公司及子公司合併財務報告附註(續)

(3)未分配盈餘

依本公司章程規定，年度決算如有盈餘，應先完納稅捐、彌補虧損，並提百分之二十為法定盈餘公積，但法定盈餘公積已達公司資本總額時不在此限。再依保險法、保險業各種準備金提存辦法及有關法令之規定提列特別盈餘公積，嗣後並依其規定沖減或收回之，餘由董事會擬訂盈餘分配案，提請股東會核定。

本公司於民國一十一年四月二十九日董事會代行股東會決議民國一一〇年度盈餘分配案，有關分派與股東之股利金額如下：

	110年度
分派予普通股業主之股利	
現 金	\$ 4,798,537

有關本公司董事會通過擬議及股東會決議之盈餘分派情形等相關資訊，均可自「公開資訊觀測站」查詢。

截至民國一十一年十二月三十一日尚有待彌補虧損，故未有盈餘分配相關事項。另本公司於民國一十二年四月二十六日舉行股東會，決議通過民國一十一年度虧損撥補議案，分別以資本公積19,678,389千元及法定盈餘公積3,761,712千元彌補累計虧損。

(4)其他權益項目

其他權益項目變動情形如下：

	國外營運機 構財務報表 換算之兌換差額	透過其他綜合 損益按公允價 值衡量之金融 資產損益	重估增值	採用覆蓋法重 分類之其他 綜合損益	合 計
民國112年1月1日	\$ (83,108)	(202,478)	238,140	(75,161)	(122,607)
外幣換算差異(稅後淨額)	2,062	-	-	-	2,062
採用權益法認列之子公司、關 聯企業及合資之其他綜合損 益之份額	-	(361)	-	(2,441)	(2,802)
透過其他綜合損益按公允價值 衡量之金融資產損益	-	351,337	-	-	351,337
處分透過其他綜合損益按公允 價值衡量之權益工具	-	(86)	-	-	(86)
採用覆蓋法重分類之其他綜合 損益	-	-	-	161,276	161,276
民國112年6月30日餘額	\$ (81,046)	148,412	238,140	83,674	389,180

富邦產物保險股份有限公司及子公司合併財務報告附註(續)

	國外營運機 構財務報表 換算之兌換差額	透過其他綜合 損益按公允價 值衡量之金融 資產損益	重估增值	採用覆蓋法重 分類之其他 綜合損益	合 計
民國111年1月1日	\$ (156,626)	2,732,604	223,858	7,603,273	10,403,109
外幣換算差異(稅後淨額)	52,556	-	-	-	52,556
採用權益法認列之子公司、關 聯企業及合資之其他綜合損 益之份額	-	(2,732)	-	(12,727)	(15,459)
透過其他綜合損益按公允價值 衡量之金融資產損益	-	(3,103,775)	-	-	(3,103,775)
處分透過其他綜合損益按公允 價值衡量之權益工具	-	5,185	-	-	5,185
重估增值	-	-	12,235	-	12,235
採用覆蓋法重分類之其他綜合 損益	-	-	-	(8,441,511)	(8,441,511)
民國111年6月30日餘額	\$ <u>(104,070)</u>	<u>(368,718)</u>	<u>236,093</u>	<u>(850,965)</u>	<u>(1,087,660)</u>

(二十一)員工酬勞

依本公司章程規定，年度如有獲利，應提撥0.1%以上，5.0%以下為員工酬勞。但公司尚有累積虧損時，應預先保留彌補數額。其給付對象得包括符合董事會所訂條件之從屬公司員工。

本公司民國一一二年及一一一年四月一日至六月三十日及一月一日至六月三十日員工酬勞提列金額分別為0千元、(16,632)千元、0千元及0千元，係以本公司該段期間之稅前淨利扣除員工酬勞前之金額乘上本公司章程所定之員工酬勞分派成數為估計基礎，並列報為該段期間之營業費用。

本公司民國一一一年度因無盈餘，故未估列員工酬勞，有關實際分派情形之相關資訊可至公開資訊觀測站查詢。

(二十二)所得稅

1.合併公司之所得稅費用(利益)明細如下：

	<u>112年4月至6月</u>	<u>111年4月至6月</u>	<u>112年1月至6月</u>	<u>111年1月至6月</u>
當期所得稅費用				
當期產生	\$ 294,357	(350,192)	(926,240)	13,817
前期所得稅調整數	<u>(14,700)</u>	<u>(804)</u>	<u>(14,700)</u>	<u>(1,982)</u>
	<u>279,657</u>	<u>(350,996)</u>	<u>(940,940)</u>	<u>11,835</u>
遞延所得稅費用				
暫時性差異之發生及迴轉	<u>(21,447)</u>	<u>(1,503,958)</u>	<u>103,596</u>	<u>(1,425,672)</u>
所得稅費用(利益)	\$ <u>258,210</u>	<u>(1,854,954)</u>	<u>(837,344)</u>	<u>(1,413,837)</u>

富邦產物保險股份有限公司及子公司合併財務報告附註(續)

2. 合併公司民國一十二年及一十一年四月一日至六月三十日及一月一日至六月三十日認列於其他綜合損益之下的所得稅費用(利益)明細如下：

	<u>112年4月至6月</u>	<u>111年4月至6月</u>	<u>112年1月至6月</u>	<u>111年1月至6月</u>
不重分類至損益之項目：				
不動產重估增值	\$ -	136	-	136
	<u>\$ -</u>	<u>136</u>	<u>-</u>	<u>136</u>
後續可能重分類至損益之項目：				
國外營運機構財務報表換算之兌換差額	\$ 685	2,931	516	13,139
透過其他綜合損益按公允價值衡量之債務工具損益	(24,326)	(250,792)	7,011	(512,554)
採用覆蓋法重分類之其他綜合損益	81	(76,674)	(373)	(120,466)
	<u>\$ (23,560)</u>	<u>(324,535)</u>	<u>7,154</u>	<u>(619,881)</u>

3. 本公司自民國九十一年度起，營利事業所得稅結算申報及未分配盈餘申報係與母公司富邦金控暨其子公司採連結稅制合併申報。

4. 針對所有已申報尚未核定之營利事業所得稅結算申報，合併公司評估相關因素，包括相關解釋函令之規定及前期經驗後，認為已估列足夠之所得稅負債。

5. 本公司營利事業所得稅結算申報案件業經稅捐稽徵機關核定至民國一〇六年度。民國一〇六年度關於稽徵機關核定調整之項目，本公司已於法定期限內提出行政救濟，就核定之補徵稅賦，皆已估列入帳。

(二十三)每股盈餘

合併公司基本每股盈餘之計算如下：

	<u>112年4月至6月</u>	<u>111年4月至6月</u>	<u>112年1月至6月</u>	<u>111年1月至6月</u>
歸屬於本公司普通股權益持有 人之淨利(損)	\$ <u>1,030,126</u>	<u>(6,319,986)</u>	<u>(3,223,638)</u>	<u>(3,366,847)</u>
普通股加權平均流通在外股數 (千股)	<u>951,356</u>	<u>317,840</u>	<u>710,933</u>	<u>317,840</u>
基本每股盈餘(元)	\$ <u>1.08</u>	<u>(19.88)</u>	<u>(4.53)</u>	<u>(10.59)</u>

富邦產物保險股份有限公司及子公司合併財務報告附註(續)

(二十四)保險合約金額揭露

保險合約取得成本

項目	112年4月至6月					合計
	佣金支出	代理費支出	手續費支出	再保佣金支出	其他成本	
火災保險	\$ 71,742	-	-	127	-	71,869
運輸保險	45,801	-	41	-	-	45,842
漁船航保險	5,945	-	-	65	-	6,010
任意汽車保險	601,942	-	(669)	4,442	-	605,715
強制汽車責任保險	-	-	103,481	-	-	103,481
責任保險	128,255	-	54	810	-	129,119
工程及核能保險	23,132	-	(217)	2,622	-	25,537
保證及信用保險	12,560	-	-	-	-	12,560
其他財產保險	99,955	-	10	-	-	99,965
傷害險	339,380	-	35	38	-	339,453
個人及商業綜合保險	63,367	-	-	-	-	63,367
颱風、洪水及地震險	83,051	-	499	137	-	83,687
健康保險	123,697	-	(47)	-	-	123,650
國外業務	-	-	3,082	(2,256)	-	826
國外子公司	100,455	-	-	771,746	-	872,201
合計	\$ 1,699,282	-	106,269	777,731	-	2,583,282

項目	111年4月至6月					合計
	佣金支出	代理費支出	手續費支出	再保佣金支出	其他成本	
火災保險	\$ 64,119	-	-	(1)	-	64,118
運輸保險	38,391	-	51	-	-	38,442
漁船航保險	5,159	-	11	7	-	5,177
任意汽車保險	569,505	-	183	29,978	-	599,666
強制汽車責任保險	-	-	98,432	-	-	98,432
責任保險	106,553	-	58	808	-	107,419
工程及核能保險	17,672	-	(323)	2,412	-	19,761
保證及信用保險	12,376	-	-	-	-	12,376
其他財產保險	383,233	-	13	-	-	383,246
傷害險	275,959	-	(5)	158	-	276,112
個人及商業綜合保險	59,567	-	-	-	-	59,567
颱風、洪水及地震險	91,941	-	616	58	-	92,615
健康保險	203,594	-	-	-	-	203,594
國外業務	-	-	3,002	10,933	-	13,935
國外子公司	120,938	-	-	252,563	-	373,501
合計	\$ 1,949,007	-	102,038	296,916	-	2,347,961

富邦產物保險股份有限公司及子公司合併財務報告附註(續)

項目	112年1月至6月					合計
	佣金支出	代理費支出	手續費支出	再保佣金支出	其他成本	
火災保險	\$ 132,941	-	-	127	-	133,068
運輸保險	97,549	-	63	-	-	97,612
漁船航保險	12,037	-	(27)	133	-	12,143
任意汽車保險	1,244,786	-	(1,532)	7,973	-	1,251,227
強制汽車責任保險	-	-	207,227	-	-	207,227
責任保險	260,631	-	116	1,744	-	262,491
工程及核能保險	51,662	-	441	5,542	-	57,645
保證及信用保險	19,299	-	-	-	-	19,299
其他財產保險	213,097	-	32	-	-	213,129
傷害險	691,165	-	21	136	-	691,322
個人及商業綜合保險	128,975	-	-	-	-	128,975
颱風、洪水及地震險	129,222	-	476	172	-	129,870
健康保險	269,883	-	(47)	-	-	269,836
國外業務	-	-	5,118	22,849	-	27,967
國外子公司	200,850	-	-	857,002	-	1,057,852
合計	<u>\$ 3,452,097</u>	<u>-</u>	<u>211,888</u>	<u>895,678</u>	<u>-</u>	<u>4,559,663</u>

項目	111年1月至6月					合計
	佣金支出	代理費支出	手續費支出	再保佣金支出	其他成本	
火災保險	\$ 130,210	-	-	198	-	130,408
運輸保險	86,677	-	79	-	-	86,756
漁船航保險	10,140	-	(264)	15	-	9,891
任意汽車保險	1,164,087	-	(684)	46,016	-	1,209,419
強制汽車責任保險	-	-	198,840	-	-	198,840
責任保險	225,510	-	134	1,185	-	226,829
工程及核能保險	46,234	-	254	3,426	-	49,914
保證及信用保險	21,485	-	-	-	-	21,485
其他財產保險	508,896	-	13	-	-	508,909
傷害險	591,742	-	(9)	792	-	592,525
個人及商業綜合保險	121,663	-	-	-	-	121,663
颱風、洪水及地震險	145,245	-	805	265	-	146,315
健康保險	322,531	-	-	-	-	322,531
國外業務	-	-	9,356	46,099	-	55,455
國外子公司	245,455	-	-	374,548	-	620,003
合計	<u>\$ 3,619,875</u>	<u>-</u>	<u>208,524</u>	<u>472,544</u>	<u>-</u>	<u>4,300,943</u>

富邦產物保險股份有限公司及子公司合併財務報告附註(續)

(二十五)保險損益分析揭露

1.直接承保業務損益分析

112年4月至6月						
險別	保費收入	未滿期保費 準備淨變動	保險合約 取得成本	保險賠款 與給付	賠款準備 淨變動	保險(損)益
非強制險	\$ 14,249,297	1,015,045	1,699,282	9,067,818	(2,031,229)	2,352,672
強制險	1,320,773	4,018	103,481	1,041,135	(20,625)	(126,941)
合計	<u>\$ 15,570,070</u>	<u>1,019,063</u>	<u>1,802,763</u>	<u>10,108,953</u>	<u>(2,051,854)</u>	<u>2,225,731</u>

111年4月至6月						
險別	保費收入	未滿期保費 準備淨變動	保險合約 取得成本	保險賠款 與給付	賠款準備 淨變動	保險(損)益
非強制險	\$ 15,143,005	2,304,069	1,949,007	9,677,442	20,651,971	(19,213,919)
強制險	1,342,316	62,957	98,432	998,654	12,904	(152,274)
合計	<u>\$ 16,485,321</u>	<u>2,367,026</u>	<u>2,047,439</u>	<u>10,676,096</u>	<u>20,664,875</u>	<u>(19,366,193)</u>

112年1月至6月						
險別	保費收入	未滿期保費 準備淨變動	保險合約 取得成本	保險賠款 與給付	賠款準備 淨變動	保險(損)益
非強制險	\$ 29,430,432	2,796,942	3,452,097	32,868,105	(11,526,289)	(1,313,270)
強制險	2,688,380	29,162	207,227	1,980,780	122,532	(254,209)
合計	<u>\$ 32,118,812</u>	<u>2,826,104</u>	<u>3,659,324</u>	<u>34,848,885</u>	<u>(11,403,757)</u>	<u>(1,567,479)</u>

111年1月至6月						
險別	保費收入	未滿期保費 準備淨變動	保險合約 取得成本	保險賠款 與給付	賠款準備 淨變動	保險(損)益
非強制險	\$ 28,942,012	3,394,297	3,619,875	15,082,381	21,141,024	(16,245,967)
強制險	2,660,337	104,311	198,840	1,944,742	85,971	(234,562)
合計	<u>\$ 31,602,349</u>	<u>3,498,608</u>	<u>3,818,715</u>	<u>17,027,123</u>	<u>21,226,995</u>	<u>(16,480,529)</u>

2.分入再保業務損益分析

112年4月至6月						
險別	再保費收入	未滿期保費 準備淨變動	再保佣金支出	再保賠款	賠款準備 淨變動	分入再保 險(損)益
非強制險	\$ 392,600	(176,936)	780,519	357,868	(608,859)	40,583
強制險	343,017	9,561	-	300,235	18,804	14,417
合計	<u>\$ 735,617</u>	<u>(167,375)</u>	<u>780,519</u>	<u>658,103</u>	<u>(590,055)</u>	<u>55,000</u>

111年4月至6月						
險別	再保費收入	未滿期保費 準備淨變動	再保佣金支出	再保賠款	賠款準備 淨變動	分入再保 險(損)益
非強制險	\$ 654,713	(53,238)	300,522	445,049	30,211	(82,134)
強制險	327,230	6,019	-	271,838	28,150	21,223
合計	<u>\$ 981,943</u>	<u>(47,219)</u>	<u>300,522</u>	<u>716,887</u>	<u>58,361</u>	<u>(60,911)</u>

富邦產物保險股份有限公司及子公司合併財務報告附註(續)

112年1月至6月						
險別	再保費收入	未滿期保費 準備淨變動	再保佣金支出	再保賠款	賠款準備 淨變動	分入再保 險(損)益
非強制險	\$ 750,306	(319,983)	900,339	721,820	(633,206)	82,281
強制險	657,709	19,166	-	602,048	18,006	18,489
合計	<u>\$ 1,408,015</u>	<u>(300,817)</u>	<u>900,339</u>	<u>1,323,868</u>	<u>(615,200)</u>	<u>100,770</u>

111年1月至6月						
險別	再保費收入	未滿期保費 準備淨變動	再保佣金支出	再保賠款	賠款準備 淨變動	分入再保 險(損)益
非強制險	\$ 1,297,397	(165,055)	482,228	946,515	(99,990)	117,054
強制險	627,141	10,981	-	587,090	79,251	(50,181)
合計	<u>\$ 1,924,538</u>	<u>(154,074)</u>	<u>482,228</u>	<u>1,533,605</u>	<u>(20,739)</u>	<u>66,873</u>

3.購買再保險合約認列之當期利益及損失

112年4月至6月						
險別	再保費支出	未滿期保費 準備淨變動	再保佣金收入	攤回再保賠款	分出賠款 準備淨變動	分出再保 險(益)損
非強制險	\$ 4,308,717	583,444	927,147	2,349,195	(751,960)	1,117,267
強制險	579,965	2,410	-	624,227	(12,375)	(34,297)
合計	<u>\$ 4,888,682</u>	<u>585,854</u>	<u>927,147</u>	<u>2,973,422</u>	<u>(764,335)</u>	<u>1,082,970</u>

111年4月至6月						
險別	再保費支出	未滿期保費 準備淨變動	再保佣金收入	攤回再保賠款	分出賠款 準備淨變動	分出再保 險(益)損
非強制險	\$ 4,749,216	1,023,473	677,178	3,900,694	9,715,388	(10,744,024)
強制險	594,742	37,774	-	598,791	7,743	(49,566)
合計	<u>\$ 5,343,958</u>	<u>1,061,247</u>	<u>677,178</u>	<u>4,499,485</u>	<u>9,723,131</u>	<u>(10,793,590)</u>

112年1月至6月						
險別	再保費支出	未滿期保費 準備淨變動	再保佣金收入	攤回再保賠款	分出賠款 準備淨變動	分出再保 險(益)損
非強制險	\$ 9,424,438	1,842,186	1,459,079	6,158,121	(3,093,205)	2,994,670
強制險	1,181,246	17,497	-	1,187,943	73,519	(97,713)
合計	<u>\$ 10,605,684</u>	<u>1,859,683</u>	<u>1,459,079</u>	<u>7,346,064</u>	<u>(3,019,686)</u>	<u>2,896,957</u>

111年1月至6月						
險別	再保費支出	未滿期保費 準備淨變動	再保佣金收入	攤回再保賠款	分出賠款 準備淨變動	分出再保 險(益)損
非強制險	\$ 8,821,555	1,480,561	1,239,662	4,800,854	9,489,389	(8,444,885)
強制險	1,176,990	62,587	-	1,166,204	51,583	(103,384)
合計	<u>\$ 9,998,545</u>	<u>1,543,148</u>	<u>1,239,662</u>	<u>5,967,058</u>	<u>9,540,972</u>	<u>(8,548,269)</u>

富邦產物保險股份有限公司及子公司合併財務報告附註(續)

(二十六)保險合約風險之性質及範圍

1.保險合約風險管理之目標、政策、程序及方法

(1)風險管理政策與目標

合併公司依據「保險業風險管理實務守則」、「保險業內部控制及稽核制度實施辦法」與「富邦金融控股股份有限公司風險管理政策」等訂定風險管理政策，作為風險管理的最高指導原則，目的在建立合併公司整體風險管理組織架構與管理機制，並將相關機制融入於各單位的日常工作中，進而形成風險管理文化，以確保合併公司在穩健經營下追求股東價值最大化。

(2)風險管理之架構、組織及權責範圍

為有效整合合併公司風險管理，並充分發揮風險管理之審核及監督功能，合併公司之風險管理由董事會負最終責任，其組織及權責範圍如下：

A.董事會

- a.應認知保險業營運所須承擔之各項風險，確保公司整體風險管理之有效性，並負擔最終責任。
- b.確保公司建立適當之風險管理機制及風險管理文化，核定適當之風險管理政策，並將資源做最有效之配置。
- c.應從公司整體角度考量各種風險彙總後所產生之效果，同時亦應考量主管機關所訂法定資本之要求及各種影響資本配置之相關規定。

B.風險管理委員會

依據合併公司「風險管理委員會組織規程」設置及召開風險管理委員會，依其職責擬訂風險管理政策、架構、組織功能，執行董事會風險管理決策，並定期檢視公司整體風險管理機制之發展、建置及執行效能，向董事會提出報告並適時向董事會反應風險管理執行情形，提出必要之改善建議。

C.風控長

合併公司設置風控長，綜理風險管理事宜，包含風險管理策略規劃、督導合併公司建立並遵循風險管理制度、監控風險暴險之妥適性及風險控管機制之有效性，並督導合併公司風險管理部。

D.風險管理部

- a.負責公司日常風險之監控、衡量及評估等執行層面之事務。
- b.協助擬訂並執行董事會所核定之風險管理政策。
- c.依據公司風險胃納，協助擬訂各主要風險容忍度及限額。
- d.彙整各單位所提供之風險資訊，協調及溝通各單位以執行政策與限額。
- e.定期提出風險管理相關報告。
- f.定期監控各業務單位之風險限額及運用狀況。
- g.協助進行壓力測試。

富邦產物保險股份有限公司及子公司合併財務報告附註(續)

h.必要時進行回溯測試(Back Testing)。

i.其他風險管理相關事項。

E.業務單位

a.各業務單位應指派風險管理人員，俾有效協助單位執行風險管理相關作業。

b.業務單位主管負責所屬單位日常風險之管理與報告，並採取必要之因應對策。另應督導定期將相關風險管理資訊傳遞予風險管理部。

c.業務單位執行風險管理作業之職責如下：

(A)辨識風險，衡量風險，定期將相關風險管理資訊及風險暴險狀況陳報於風險管理部。

(B)定期檢視各項風險及限額，確保業務單位內風險限額規定之有效執行。

(C)監控風險暴露之狀況並進行超限報告包括超限時採取之措施。

(D)確保業務單位內部控制程序有效執行，以符合相關法規及公司風險管理政策。

(E)協助作業風險相關資料收集。

(3)風險報導或衡量系統之範圍與性質

合併公司就保險風險的衡量，針對保險風險的各風險因子：商品定價、核保、理賠、巨災、再保險與準備金，就其關鍵風險，制定其關鍵風險指標來進行監控。

針對所承保之業務，考量風險承擔能力，制定單一自留風險的風險限額與單一事故的風險限額，進行風險管控。同時，以情境模擬的方式，設定各主要風險(保險風險、市場風險、信用風險與作業風險)的風險容忍度，以避免整體風險超過公司的風險胃納。

合併公司各權責單位每月或每季監控相關風險管理指標，並將監測結果提供予風險管理部呈報風險管理委員會。風險管理部每半年彙整各風險管理報告與風險監控指標，製作整體風險管理報告，於風險管理委員會與董事會，呈報合併公司整體風險承擔情況，並檢視風險管理機制運作情況以及其他特定的風險管理議題。

(4)保險風險管理之程序及方法

保險風險係指經營保險本業於收取保險費後，承擔被保險人移轉之風險，依約給付理賠款及相關費用時，因非預期之變化造成損失之風險。

合併公司擬定保險風險管理準則，作為保險風險管理之依據，並就保險風險管理範圍：核保、再保、巨災、理賠、商品設計定價及準備金等各風險因子，制定相關的風險管理辦法。

富邦產物保險股份有限公司及子公司合併財務報告附註(續)

保險風險管理程序，包含：風險辨識、風險衡量、風險監控與風險回應，且為確保風險管理資訊之時效性、可靠性及安全性，除依規定做不同層級之揭露外，相關的風險管理文件及報表以文件化方式，依分層負責適時更新與妥善保管。

合併公司針對保險風險，另設定風險容忍度、風險限額與關鍵風險指標進行管理，按各管理指標之呈報頻率，於風險管理委員會中呈報。若保險風險容忍度、風險限額或關鍵風險管理指標發生超限情形，由權責單位提出超限說明及改善方案，先經保險風險小組審閱，並由保險風險小組提報風險管理委員會核定。經核定後，由風險管理部依核定內容追蹤改善進度。

合併公司針對特定事件發生時(如：新型冠狀病毒肺炎)，就與該特定事件相關之核保、再保、理賠等各風險因子進行監督管理並密切監控風險胃納，且視環境之改變而調整風險類別、風險限額配置與承擔方式，如有必要時，將啟動評估增資需求以確保公司營運資金流動性安全無虞。

2.保險風險資訊

(1)保險風險之敏感度分析

測試假設

項目	保費收入	預期損失率	112年4月至6月			
			預期損失率增(減)1%			
			對損益之影響		對權益之影響	
			再保前	再保後	再保前	再保後
火災保險	\$ 1,228,215	59.3%	8,127	3,216	6,502	2,573
運輸保險	582,309	61.2%	5,547	2,740	4,438	2,192
漁船航保險	228,644	71.2%	2,114	186	1,691	149
任意車險	4,982,234	66.6%	48,546	45,432	38,837	36,346
強制車險	1,663,790	不適用	不適用	不適用	不適用	不適用
責任保險	1,043,973	68.2%	9,991	7,565	7,993	6,052
工程及核能保險	603,567	60.6%	6,455	883	5,164	706
保證及信用保險	104,222	67.9%	564	162	451	130
其他財產保險	408,306	66.3%	5,809	2,874	4,647	2,299
傷害險	1,800,157	67.5%	17,765	17,459	14,212	13,967
颱風、洪水及地震險	1,669,724	66.4%	12,117	1,767	9,694	1,414
個人及商業綜合保險	321,159	68.2%	3,570	3,301	2,856	2,641
健康保險	469,112	61.6%	5,253	4,918	4,202	3,934
國外再保分進業務	16,974	62.2%	1,288	1,237	1,030	990
國外子公司	1,183,301	63.4%	11,518	9,043	9,214	7,234

富邦產物保險股份有限公司及子公司合併財務報告附註(續)

項目	保費收入	預期損失率	111年4月至6月			
			預期損失率增(減)1%			
			對損益之影響		對權益之影響	
			再保前	再保後	再保前	再保後
火災保險	\$ 1,005,954	59.6%	6,970	2,553	5,576	2,042
運輸保險	481,004	61.4%	4,946	2,610	3,957	2,088
漁船航保險	231,413	71.3%	1,851	405	1,481	324
任意車險	4,666,387	66.9%	47,309	44,703	37,847	35,762
強制車險	1,669,546	不適用	不適用	不適用	不適用	不適用
責任保險	874,199	68.1%	8,839	6,648	7,071	5,318
工程及核能保險	923,476	61.0%	4,805	1,043	3,844	834
保證及信用保險	116,910	67.7%	645	177	516	142
其他財產保險	1,869,452	66.3%	10,509	2,964	8,407	2,371
傷害險	1,413,528	67.9%	15,646	15,350	12,517	12,280
颱風、洪水及地震險	1,649,536	67.8%	10,937	2,683	8,750	2,146
個人及商業綜合保險	276,261	68.2%	2,746	2,616	2,197	2,093
健康保險	907,523	61.5%	6,095	4,517	4,876	3,614
國外再保分進業務	77,210	62.0%	1,481	1,453	1,185	1,162
國外子公司	1,304,865	63.8%	12,953	10,490	10,362	8,392

項目	保費收入	預期損失率	112年1月至6月			
			預期損失率增(減)1%			
			對損益之影響		對權益之影響	
			再保前	再保後	再保前	再保後
火災保險	\$ 2,058,138	59.3%	15,921	6,129	12,737	4,903
運輸保險	1,241,492	61.2%	10,235	5,574	8,188	4,459
漁船航保險	564,386	71.4%	4,152	527	3,322	422
任意車險	10,215,341	66.6%	96,375	90,271	77,100	72,217
強制車險	3,346,089	不適用	不適用	不適用	不適用	不適用
責任保險	2,243,106	68.2%	19,521	14,706	15,617	11,765
工程及核能保險	1,833,407	60.6%	14,681	1,272	11,745	1,018
保證及信用保險	175,568	67.9%	1,381	337	1,105	270
其他財產保險	850,127	66.3%	14,677	7,991	11,742	6,393
傷害險	3,575,260	67.5%	34,793	34,164	27,834	27,331
颱風、洪水及地震險	3,484,640	66.2%	23,678	3,927	18,942	3,142
個人及商業綜合保險	699,525	68.2%	6,794	6,313	5,435	5,050
健康保險	987,565	61.6%	11,193	10,310	8,954	8,248
國外再保分進業務	112,234	61.9%	2,925	2,861	2,340	2,289
國外子公司	2,139,949	63.4%	21,992	16,832	17,594	13,466

富邦產物保險股份有限公司及子公司合併財務報告附註(續)

項目	保費收入	預期損失率	111年1月至6月			
			預期損失率增(減)1%			
			對損益之影響		對權益之影響	
			再保前	再保後	再保前	再保後
火災保險	\$ 1,749,038	59.5%	13,721	5,629	10,977	4,503
運輸保險	1,016,047	61.4%	8,603	4,701	6,882	3,761
漁船航保險	453,899	71.1%	3,453	781	2,762	625
任意車險	9,813,049	66.9%	94,067	88,936	75,254	71,149
強制車險	3,287,478	不適用	不適用	不適用	不適用	不適用
責任保險	1,956,106	68.1%	17,408	13,130	13,926	10,504
工程及核能保險	2,033,081	61.0%	9,027	1,685	7,222	1,348
保證及信用保險	185,664	67.7%	1,405	360	1,124	288
其他財產保險	2,392,367	66.3%	22,579	6,989	18,063	5,591
傷害險	3,004,531	67.9%	31,505	30,938	25,204	24,750
颱風、洪水及地震險	2,946,516	68.0%	21,629	5,648	17,303	4,518
個人及商業綜合保險	606,555	68.2%	5,490	5,217	4,392	4,174
健康保險	1,371,174	61.5%	12,118	8,741	9,694	6,993
國外再保分進業務	258,537	61.3%	2,954	2,807	2,363	2,246
國外子公司	2,452,845	63.9%	26,198	21,130	20,958	16,904

(2)保險風險集中之說明

A.承保及再保險分入業務之保費比重

合併公司承保之保險合約分散於各險別，並未集中於單一險別，民國一一二年四月一日至六月三十日比重較高的前五個險別分別是：任意車險、傷害險、颱風、洪水及地震險、強制車險及火災保險；民國一一一年四月一日至六月三十日比重較高的前五個險別分別是：任意車險、其他財產保險、強制車險、颱風、洪水及地震險及傷害險；民國一一二年一月一日至六月三十日比重較高的前五個險別分別是：任意車險、傷害險、颱風、洪水及地震險、強制車險及責任保險；民國一一一年一月一日至六月三十日比重較高的前五個險別分別是：任意車險、強制車險、傷害險、颱風、洪水及地震險及其他財產保險。比重最高的任意車險，民國一一二年及一一一年四月一日至六月三十日及一月一日至六月三十日所占的比重分別為30.6%、26.7%、30.5%及29.3%，雖比重略高於其他險別，然因任意車險的損失經驗穩定，風險變異不大，其餘險別亦未有風險集中之情況。

富邦產物保險股份有限公司及子公司合併財務報告附註(續)

承保及再保分入業務之保費比重：

險別	112年4月至6月		111年4月至6月	
	金額	百分比	金額	百分比
火災保險	\$ 1,228,215	7.5 %	1,005,954	5.8 %
運輸保險	582,309	3.6 %	481,004	2.7 %
漁船航保險	228,644	1.4 %	231,413	1.3 %
任意車險	4,982,234	30.6 %	4,666,387	26.7 %
強制車險	1,663,790	10.2 %	1,669,546	9.6 %
責任保險	1,043,973	6.4 %	874,199	5.0 %
工程及核能保險	603,567	3.7 %	923,476	5.3 %
保證及信用保險	104,222	0.6 %	116,910	0.7 %
其他財產保險	408,306	2.5 %	1,869,452	10.7 %
傷害險	1,800,157	11.0 %	1,413,528	8.1 %
颱風、洪水及地震險	1,669,724	10.2 %	1,649,536	9.4 %
個人及商業綜合保險	321,159	2.0 %	276,261	1.6 %
健康保險	469,112	2.9 %	907,523	5.2 %
國外業務	16,974	0.1 %	77,210	0.4 %
國外子公司	1,183,301	7.3 %	1,304,865	7.5 %
合計	<u>\$ 16,305,687</u>	<u>100.0 %</u>	<u>17,467,264</u>	<u>100.0 %</u>

險別	112年1月至6月		111年1月至6月	
	金額	百分比	金額	百分比
火災保險	\$ 2,058,138	6.1 %	1,749,038	5.2 %
運輸保險	1,241,492	3.7 %	1,016,047	3.0 %
漁船航保險	564,386	1.7 %	453,899	1.4 %
任意車險	10,215,341	30.5 %	9,813,049	29.3 %
強制車險	3,346,089	10.0 %	3,287,478	9.8 %
責任保險	2,243,106	6.7 %	1,956,106	5.8 %
工程及核能保險	1,833,407	5.5 %	2,033,081	6.1 %
保證及信用保險	175,568	0.5 %	185,664	0.5 %
其他財產保險	850,127	2.5 %	2,392,367	7.1 %
傷害險	3,575,260	10.7 %	3,004,531	9.0 %
颱風、洪水及地震險	3,484,640	10.4 %	2,946,516	8.8 %
個人及商業綜合保險	699,525	2.1 %	606,555	1.8 %
健康保險	987,565	2.9 %	1,371,174	4.1 %
國外業務	112,234	0.3 %	258,537	0.8 %
國外子公司	2,139,949	6.4 %	2,452,845	7.3 %
合計	<u>\$ 33,526,827</u>	<u>100.0 %</u>	<u>33,526,887</u>	<u>100.0 %</u>

富邦產物保險股份有限公司及子公司合併財務報告附註(續)

B.自留業務之保費比重

合併公司以自留業務來評估各險的自留保費比重，民國一一二年四月一日至六月三十日比重較高的前五個險別分別是：任意車險、傷害險、強制車險、責任保險及火災保險；民國一一一年四月一日至六月三十日比重較高的前五個險別分別是：任意車險、傷害險、其他財產保險、強制車險及健康保險；民國一一二年一月一日至六月三十日比重較高的前五個險別分別是：任意車險、傷害險、強制車險、責任保險及健康保險；民國一一一年一月一日至六月三十日比重較高的前五個險別分別是：任意車險、傷害險、強制車險、責任保險及其他財產保險。比重最高的任意車險，民國一一二年及一一一年四月一日至六月三十日及一月一日至六月三十日所占的比重分別為40.2%、36.5%、41.6%及39.4%，考量任意車險的損失經驗穩定，再保策略以安排全部自留為主，其他險別則評估重大累積損失的可能性，安排適當的再保合約以分散風險，故未有風險集中之情況。

另外，合併公司評估所承保的險種可能造成重大累積損失者，以天災(如地震、颱風洪水)為甚，而可能產生累積損失的險種包括財產險(火險、工程險)、海上保險及傷害險方面，為避免該承保風險集中可能造成之經營風險，上述險種均已事先購買巨災再保險合約以分散風險。

自留業務之保費比重：

險別	112年4月至6月		111年4月至6月	
	金額	百分比	金額	百分比
火災保險	\$ 553,450	4.8 %	328,899	2.7 %
運輸保險	267,773	2.3 %	248,312	2.1 %
漁船航保險	(130)	- %	41,438	0.3 %
任意車險	4,584,428	40.2 %	4,422,107	36.5 %
強制車險	1,083,825	9.5 %	1,074,804	8.9 %
責任保險	806,742	7.1 %	657,065	5.4 %
工程及核能保險	62,229	0.5 %	102,479	0.8 %
保證及信用保險	22,232	0.2 %	22,892	0.2 %
其他財產保險	113,709	1.0 %	1,212,231	10.0 %
傷害險	1,773,216	15.5 %	1,396,559	11.5 %
颱風、洪水及地震險	492,607	4.3 %	543,982	4.5 %
個人及商業綜合保險	296,492	2.6 %	273,569	2.3 %
健康保險	440,086	3.9 %	717,807	5.9 %
國外業務	16,978	0.2 %	75,218	0.6 %
國外子公司	903,368	7.9 %	1,005,944	8.3 %
合計	<u>\$ 11,417,005</u>	<u>100.0 %</u>	<u>12,123,306</u>	<u>100.0 %</u>

富邦產物保險股份有限公司及子公司合併財務報告附註(續)

險別	112年1月至6月		111年1月至6月	
	金額	百分比	金額	百分比
火災保險	\$ 843,526	3.7 %	657,544	2.8 %
運輸保險	644,415	2.8 %	528,907	2.3 %
漁船航保險	59,777	0.3 %	81,456	0.3 %
任意車險	9,522,818	41.6 %	9,265,731	39.4 %
強制車險	2,164,843	9.4 %	2,110,488	9.0 %
責任保險	1,727,527	7.5 %	1,443,099	6.1 %
工程及核能保險	190,616	0.8 %	254,213	1.1 %
保證及信用保險	40,884	0.2 %	41,258	0.2 %
其他財產保險	242,514	1.1 %	1,421,636	6.0 %
傷害險	3,504,135	15.3 %	2,928,328	12.4 %
颱風、洪水及地震險	717,597	3.1 %	914,967	3.9 %
個人及商業綜合保險	600,112	2.6 %	560,202	2.4 %
健康保險	939,225	4.1 %	1,156,725	4.9 %
國外業務	108,852	0.5 %	257,365	1.1 %
國外子公司	1,614,302	7.0 %	1,906,423	8.1 %
合計	<u>\$ 22,921,143</u>	<u>100.0 %</u>	<u>23,528,342</u>	<u>100.0 %</u>

(3)理賠發展趨勢：

A. 累計已報賠款總額

意外年度	112.6.30					
	≤107	108	109	110	111	112
事故年底	-	29,359,379	30,549,759	34,203,844	118,829,450	24,827,765
第一年度	-	28,038,256	28,567,327	30,302,904	118,905,267	-
第二年度	-	27,480,322	28,351,123	29,926,918	-	-
第三年度	-	27,394,539	28,006,307	-	-	-
第四年度	-	27,335,704	-	-	-	-
累積理賠估計金額	-	27,335,704	28,006,307	29,926,918	118,905,267	24,827,765
累積理賠金額	-	26,605,208	26,289,110	26,855,062	107,904,047	10,030,391
小計	1,306,857	730,496	1,717,197	3,071,856	11,001,220	14,797,374
調節事項(註)						484,027
合併沖銷數						(289,720)
於資產負債表認列之金額						32,819,307

富邦產物保險股份有限公司及子公司合併財務報告附註(續)

意外年度	111.12.31					
	≤106	107	108	109	110	111
事故年底	-	25,627,066	29,439,879	30,652,525	34,325,031	118,934,282
第一年度	-	23,833,420	28,105,225	28,636,814	30,376,704	-
第二年度	-	23,364,127	27,549,538	28,423,764	-	-
第三年度	-	23,200,192	27,465,108	-	-	-
第四年度	-	23,223,645	-	-	-	-
累積理賠估計金額	-	23,223,645	27,465,108	28,423,764	30,376,704	118,934,282
累積理賠金額	-	22,872,619	26,598,886	25,674,528	25,247,007	84,262,394
小計	1,050,032	351,026	866,222	2,749,236	5,129,697	34,671,888
調節事項(註)						458,925
合併沖銷數						(373,639)
於資產負債表認列之金額						44,903,387

意外年度	111.6.30					
	≤106	107	108	109	110	111
事故年底	-	25,636,176	29,448,311	30,665,330	34,337,096	39,349,161
第一年度	-	23,841,595	28,142,131	28,644,708	35,252,666	-
第二年度	-	23,356,298	27,558,240	28,359,007	-	-
第三年度	-	23,208,934	27,399,594	-	-	-
第四年度	-	23,225,276	-	-	-	-
累積理賠估計金額	-	23,225,276	27,399,594	28,359,007	35,252,666	39,349,161
累積理賠金額	-	22,871,007	26,381,271	25,138,810	22,333,637	8,676,234
小計	1,088,685	354,269	1,018,323	3,220,197	12,919,029	30,672,927
調節事項(註)						499,211
合併沖銷數						(376,559)
於資產負債表認列之金額						49,396,082

註：調節項目為已付不可分配理賠費用。

B. 累計已報賠款淨額

意外年度	112.6.30					
	≤107	108	109	110	111	112
事故年底	-	22,039,651	22,531,659	25,105,242	86,329,001	19,812,087
第一年度	-	21,006,361	21,442,089	22,963,709	86,665,007	-
第二年度	-	20,812,177	21,324,967	22,769,006	-	-
第三年度	-	20,757,668	21,229,027	-	-	-
第四年度	-	20,715,026	-	-	-	-
累積理賠估計金額	-	20,715,026	21,229,027	22,769,006	86,665,007	19,812,087
累積理賠金額	-	20,422,860	20,554,892	20,894,175	80,198,917	8,657,447
小計	635,957	292,166	674,135	1,874,831	6,466,090	11,154,640
調節事項(註)						485,070
於資產負債表認列之金額						21,582,889

富邦產物保險股份有限公司及子公司合併財務報告附註(續)

意外年度	111.12.31					
	≤106	107	108	109	110	111
事故年底	-	19,928,569	22,103,362	22,595,727	25,191,894	86,405,356
第一年度	-	18,908,210	21,058,932	21,486,349	23,022,875	-
第二年度	-	18,722,293	20,866,105	21,371,141	-	-
第三年度	-	18,610,593	20,812,387	-	-	-
第四年度	-	18,645,331	-	-	-	-
累積理賠估計金額	-	18,645,331	20,812,387	21,371,141	23,022,875	86,405,356
累積理賠金額	-	18,397,061	20,419,173	20,280,871	19,808,270	61,641,757
小計	458,773	248,270	393,214	1,090,270	3,214,605	24,763,599
調節事項(註)						460,166
於資產負債表認列之金額						30,628,897

意外年度	111.6.30					
	≤106	107	108	109	110	111
事故年底	-	19,938,279	22,112,799	22,604,803	25,203,503	23,709,199
第一年度	-	18,916,377	21,078,015	21,492,132	25,841,325	-
第二年度	-	18,724,029	20,873,765	21,371,302	-	-
第三年度	-	18,619,188	20,790,581	-	-	-
第四年度	-	18,642,246	-	-	-	-
累積理賠估計金額	-	18,642,246	20,790,581	21,371,302	25,841,325	23,709,199
累積理賠金額	-	18,400,290	20,293,349	19,972,998	17,792,250	5,152,872
小計	466,281	241,956	497,232	1,398,304	8,049,075	18,556,327
調節事項(註)						500,106
於資產負債表認列之金額						29,709,281

註：調節項目為已付不可分配理賠費用及累計減損。

3.信用風險、流動風險及市場風險

(1)信用風險

保險合約的信用風險，主要來自於再保分出業務，因分出再保人違約或財務狀況不佳而無法攤回再保賠款。合併公司再保合約安排，係遵循「保險業辦理再保險分出分出及其他危險分散機制管理辦法」，所安排之再保險分出對象，大多具有一定之信用評等，符合適格再保險分出對象資格，並設置相關的風險管控措施定期追蹤檢視分出再保險對象的信用評等變化。

針對未適格再保分出對象的往來，依據「保險業未適格再保險準備金提存方式」第五點規定，於財務報告以附註方式揭露說明，其內容包括：未適格再保險合約之摘要內容及相關險別、未適格再保險費支出及未適格再保險準備金金額及其組成項目等之原則性彙整說明。

富邦產物保險股份有限公司及子公司合併財務報告附註(續)

- A.截至民國一一二年六月三十日止，合併公司主要未適格再保險往來對象如下：
- a.AMERICAN INTERNATIONAL GROUP UK LTD.等：為工程保險之臨時分保再保險。
 - b.SPACIOM LIMITED等：為商業火險之臨時分保再保險。
 - c.Asia Capital Reinsurance Group Pte Ltd.等：為海上保險之臨時分保再保險。
 - d.Trust International Insurance and Reinsurance CO. B.S.C. (C) TRUST RE等：為海上保險之合約分保再保險。
 - e.Likewise Corp.等：為新種保險之臨時分保再保險。
 - f.RiverStone Insurance (UK) limited等：為工程保險之合約分保再保險。
- B.截至民國一一一年十二月三十一日止，合併公司主要未適格再保險往來對象如下：
- a.AMERICAN INTERNATIONAL GROUP UK LTD.等：為工程保險之臨時分保再保險。
 - b.SPACIOM LIMITED等：為商業火險之臨時分保再保險。
 - c.Asia Capital Reinsurance Group Pte Ltd.等：為海上保險之臨時分保再保險。
 - d.Trust International Insurance and Reinsurance CO. B.S.C. (C) TRUST RE等：為海上保險之合約分保再保險。
 - e.Likewise Corp.等：為新種保險之臨時分保再保險。
 - f.RiverStone Insurance (UK) limited等：為工程保險之合約分保再保險。
- C.截至民國一一一年六月三十日止，合併公司主要未適格再保險往來對象如下：
- a.AMERICAN INTERNATIONAL GROUP UK LTD.等：為工程保險之臨時分保再保險。
 - b.SPACIOM LIMITED等：為商業火險之臨時分保再保險。
 - c.Asia Capital Reinsurance Group Pte Ltd.等：為海上保險之臨時分保再保險。
 - d.Trust International Insurance and Reinsurance CO. B.S.C. (C) TRUST RE等：為海上保險之合約分保再保險。
 - e.Likewise Corp.等：為新種保險之臨時分保再保險。
 - f.RiverStone Insurance (UK) limited等：為工程保險之合約分保再保險。
- D.合併公司民國一一二年及一一一年四月一日至六月三十日及一月一日至六月三十日未適格再保險費支出分別為36,129千元、35,829千元、35,882千元及32,386千元。
- E.合併公司民國一一二年六月三十日、一一一年十二月三十一日及六月三十日未適格再保險準備金分別為25,725千元、22,136千元及32,354千元，其組成項目為分出未滿期保費準備分別為22,450千元、18,498千元及26,434千元、未逾九個月之已付賠款應攤回再保賠款與給付分別為64千元、267千元及237千元，及已報未付之分出賠款準備分別為3,211千元、3,371千元及5,683千元。

富邦產物保險股份有限公司及子公司合併財務報告附註(續)

(2)流動性風險

檢視合併公司所承保之保險合約，大多為一年期保單，保險合約之流動性風險，主要來自當發生重大賠款時，公司的資產是否足以即時支付大額之賠款，合併公司目前定期檢視資金流動性風險管理指標，確保現金及約當現金與可即時變現資產總額大於資金流動性風險限額，以避免發生流動性不足之情況。

(3)市場風險

保險合約的市場風險，主要來自於因保險合約所需提存的各種準備金的市場風險，例如市場利率的變動。

依據「保險業各種準備金提存辦法」規定，合併公司所提存之準備金，包含：未滿期保費準備金、賠款準備金、特別準備金、保費不足準備金、負債適足準備金及責任準備金。三年期傷害險係依據主管機關所訂之利率，折現估算其未滿期保費準備金。其餘保險合約之未滿期保費準備金、賠款準備金、特別準備金、保費不足準備金、負債適足準備金，均未採用折現方式計算提存，故市場利率變動對所估算之準備金無影響。

責任準備金係針對長期還本火險所提出之還本責任準備，該商品已停售，目前就仍生效未到期之保單提存責任準備金。責任準備金之提存，考量未來還本之準備，估算採用之折現利率，係參考未到期之平均年期與過去市場的利率趨勢來計算。然該商品已停售，且仍生效的保單不多，經評估後市場利率變動對責任準備的提存與合併公司的損益影響不大。

(4)利率風險

合併公司之金融資產及金融負債利率暴險於本附註之流動性風險管理中說明。

若利率增加或減少0.5%/50基本點，在所有其他變數維持不變之情況下，合併公司民國一一二年一月一日至六月三十日之淨利將減少或增加898千元，主因係合併公司之短期借款及商業本票。

(二十七)公允價值及等級資訊

1.公允價值資訊

(1)公允價值定義

公允價值係於衡量日，市場參與者間在有秩序之交易中出售資產所能收取或移轉負債所需支付之價格。金融工具於原始認列時，係以公允價值入帳，在許多情況下，通常係指交易價格。後續衡量除部份金融工具係以攤銷後成本衡量者外，皆以公允價值衡量。公允價值之最佳證據係活絡市場之公開報價。假若金融工具之市場非活絡，合併公司則採用評價技術計算、參考專業財金資訊廠商且廣為市場參與者使用之評價或交易對手報價衡量金融工具之公允價值。

富邦產物保險股份有限公司及子公司合併財務報告附註(續)

(2)公允價值之三等級定義

A.第一等級

該等級之輸入值係指金融工具於活絡市場中，相同金融工具之活絡市場公開報價。活絡市場係指符合以下所有條件之市場：在市場交易之商品具有同質性；隨時可於市場中尋得具意願之買賣雙方且價格資訊可為大眾取得。合併公司投資之有活絡市場公開報價之權益工具及債務工具，係屬於第一等級。

B.第二等級

該等級之輸入值係指除活絡市場公開報價以外可觀察價格，包括直接（如價格）或間接（如自價格推導而來）自活絡市場取得之可觀察輸入值。合併公司投資無活絡市場公開報價之債券工具及衍生工具等皆屬之。

C.第三等級

該等級之輸入值係指衡量公允價值之投入參數並非根據市場可取得之資料或由交易對手取得之報價。合併公司投資之無活絡市場公開報價而採取對手報價之權益工具、債務工具與投資性不動產，以及部分採自建模型評價之債務工具皆屬之。

若評價金融工具時無法取得與該金融工具直接相關之市場參數，而須透過其他可類比公司之市場可取得參數推估該金融工具之價值，此時其他類比公司之市場參數雖可公開取得，但與被評價金融工具係屬間接相關，亦歸入第三等級之範圍，合併公司投資之未上市櫃股票屬之。

2.以公允價值衡量者

(1)公允價值之等級資訊

合併公司之以公允價值衡量之金融工具及投資性不動產係皆以重複性為基礎按公允價值衡量。合併公司之公允價值等級資訊如下表所示：

資產及負債項目	112.6.30			
	合計	相同資產 於活絡市 場之報價 (第一等級)	重大之其 他可觀察 輸入值 (第二等級)	重大之不 可觀察 輸入值 (第三等級)
重複性公允價值衡量				
非衍生資產及負債				
資 產：				
透過損益按公允價值衡量之金融資產				
股票投資	\$ 3,486,709	3,486,709	-	-
其 他(註1)	4,369,668	4,235,196	77,784	56,688
透過其他綜合損益按公允價值衡量之金融資產				
股票投資	2,063,280	40,796	-	2,022,484
債券投資(註2)	11,305,482	7,260,225	1,148,135	2,897,122
投資性不動產	9,837,479	-	-	9,837,479
衍生金融資產及負債				
負 債：				
透過損益按公允價值衡量之金融負債	136,191	-	136,191	-

富邦產物保險股份有限公司及子公司合併財務報告附註(續)

		111.12.31			
資產及負債項目		合 計	相同資產 於活絡市 場之報價 (第一等級)	重大之其 他可觀察 輸入值 (第二等級)	重大之不 可觀察 輸入值 (第三等級)
重複性公允價值衡量					
<u>非衍生資產及負債</u>					
資 產：					
透過損益按公允價值衡量之金融資產					
股票投資	\$	3,043,440	3,043,440	-	-
其 他		4,292,410	4,150,068	80,105	62,237
透過其他綜合損益按公允價值衡量之金融資產					
股票投資		1,889,848	60,102	-	1,829,746
債券投資(註2)		11,151,631	6,486,154	1,686,795	2,978,682
投資性不動產		9,725,217	-	-	9,725,217
<u>衍生金融資產及負債</u>					
資 產：					
透過損益按公允價值衡量之金融資產		68,226	-	68,226	-
負 債：					
透過損益按公允價值衡量之金融負債		106,214	-	106,214	-
		111.6.30			
資產及負債項目		合 計	相同資產 於活絡市 場之報價 (第一等級)	重大之其 他可觀察 輸入值 (第二等級)	重大之不 可觀察 輸入值 (第三等級)
重複性公允價值衡量					
<u>非衍生資產及負債</u>					
資 產：					
透過損益按公允價值衡量之金融資產					
股票投資	\$	10,210,037	10,210,037	-	-
其 他		14,126,268	13,976,504	82,484	67,280
透過其他綜合損益按公允價值衡量之金融資產					
股票投資		1,921,414	266,358	-	1,655,056
債券投資(註2)		21,329,689	16,912,775	1,155,378	3,261,536
投資性不動產		9,636,232	-	-	9,636,232
<u>衍生金融資產及負債</u>					
資 產：					
透過損益按公允價值衡量之金融資產		3,110	-	3,110	-
負 債：					
透過損益按公允價值衡量之金融負債		737,966	-	737,966	-

註1：包含帳列存出保證金之抵繳受益憑證。

註2：包含帳列存出保證金之抵繳政府公債、公司債及金融債。

富邦產物保險股份有限公司及子公司合併財務報告附註(續)

(2)以公允價值衡量之評價技術

A.金融工具

金融工具如有活絡市場，如主要交易所、櫃檯買賣中心公告之市價、中央政府債券之理論價以及投信投顧公會基金淨值等公開報價時，則以此市場價格為公允價值。部分金融工具之公允價值係以交易對手報價或模型評價方式取得，透過評價技術所取得之公允價值，可參照其他實質上條件及特性相似之金融工具之現時公允價值、現金流量折現法或以其他評價技術，包括以可取得之市場資訊(如櫃檯買賣中心參考殖利率曲線)運用模型計算而得。針對複雜度較高之金融工具，合併公司係根據交易對手報價或同業間廣泛運用之評價方法及技術，以外購或自行開發之評價模型，加以衡量公允價值。

合併公司估計金融工具公允價值所使用之方法及假設如下：金融資產如有活絡市場公開報價時，則以此市場價格為公允價值。非活絡市場之投資，可能包括國內外金融債、公司債、受益憑證及特別股等，價格取用順序為(1)OTC提供之(營)殖利率/百元價或公司債公平價格(2)交易對手報價或模型價格。

衍生性金融工具之公允價值，係假設合併公司若依約定在報表日終止合約，預計所能取得或必須支付之金額。一般均包括當期末結清合約之未實現損益。合併公司之衍生性金融工具係根據廣為市場參與者使用之評價模型，例如折現法。遠期外匯合約係根據目前之遠期匯率評價，其評價模型屬簡單現金流量折現法，另均有交易對手之報價供參考。

B.非金融工具

投資性不動產公允價值之決定，係依保險業財務報告編製準則規定，委由專業估價機構依市場證據之支持而進行價值之評定，請詳附註六(十一)之說明。

(3)公允價值調整

評價模型均有其限制，可能無法反映合併公司持有金融工具之所有攸關因素。因此評價模型之預估值會適當地根據額外之參數予以調整。合併公司之公允價值評價模型均有驗證程序，評價調整係屬適當且必要。在評價過程中所使用之價格資訊及參數係經審慎評估，且適當地根據目前市場狀況調整。

(4)第一等級與第二等級間之移轉

於民國一十二年一月一日至六月三十日，帳面金額471,024千元之透過其他綜合損益按公允價值衡量之金融資產，因其決定公允價值之市場參數來源較原使用參數更具活絡性，故將其自第二級移轉為第一級。

富邦產物保險股份有限公司及子公司合併財務報告附註(續)

於民國一一年一月一日至六月三十日，帳面金額192,304千元之透過其他綜合損益按公允價值衡量之金融資產，因決定其公允價值市場參數來源之活絡性較原參數下降，故將其自第一級移轉為第二級。民國一一年一月一日至六月三十日，帳面金額1,111,502千元之透過其他綜合損益按公允價值衡量之金融資產，因其決定公允價值之市場參數來源較原使用參數更具活絡性，故將其自第二級移轉為第一級。

(5)第三等級之變動明細表

公允價值衡量歸類至第三等級之金融資產變動明細表

名稱	期初餘額	112年1月至6月						期末餘額
		評價損益之金額		本期增加		本期減少		
		列入損益	列入其他綜合損益	買進或發行	轉入第三等級	賣出、處分或交割	自第三等級轉出	
透過損益按公允價值衡量之金融資產	\$ 62,237	(4,902)	-	653	-	1,300	-	56,688
透過其他綜合損益按公允價值衡量之金融資產	4,808,428	(75)	287,170	-	-	175,917	-	4,919,606
投資性不動產	9,725,217	109,536	-	-	2,985	259	-	9,837,479
合計	<u>\$ 14,595,882</u>	<u>104,559</u>	<u>287,170</u>	<u>653</u>	<u>2,985</u>	<u>177,476</u>	<u>-</u>	<u>14,813,773</u>

名稱	期初餘額	111年1月至6月						期末餘額
		評價損益之金額		本期增加		本期減少		
		列入損益	列入其他綜合損益	買進或發行	轉入第三等級	賣出、處分或交割	自第三等級轉出	
透過損益按公允價值衡量之金融資產	\$ 71,378	(655)	-	-	-	3,443	-	67,280
透過其他綜合損益按公允價值衡量之金融資產	4,885,861	(4,287)	(855,136)	700,000	200,000	9,846	-	4,916,592
投資性不動產	9,600,412	22,635	-	-	28,553	-	15,368	9,636,232
合計	<u>\$ 14,557,651</u>	<u>17,693</u>	<u>(855,136)</u>	<u>700,000</u>	<u>228,553</u>	<u>13,289</u>	<u>15,368</u>	<u>14,620,104</u>

上述評價損益列入當期損益之金額中，歸屬於報導期間結束日所持有之資產及負債相關之未實現(損)益變動金額	<u>112年1月至6月</u> <u>\$ 104,635</u>	<u>111年1月至6月</u> <u>27,539</u>
上述評價損益列入其他綜合損益之金額中，歸屬於報導期間結束日所持有之資產及負債相關之未實現(損)益變動金額	<u>\$ 302,207</u>	<u>(870,928)</u>

(6)重大不可觀察輸入值(第三等級)之公允價值衡量之量化資訊

合併公司公允價值衡量歸類為第三等級包含透過損益按公允價值衡量之金融資產、透過其他綜合損益按公允價值衡量之金融資產及投資性不動產。合併公司公允價值歸類為第三等級之投資性不動產，其公允價值之決定係依保險業財務報告編製準則規定，委由專業估價機構依市場證據之支持而進行價值之評定(請詳附註六(十一)之說明)。民國一二年六月三十日、一一年十二月三十一日及六月三十日因實務上無法充分掌握重大不可觀察輸入值與公允價值之關係，故未揭露量化資訊之公允價值分別為2,953,920千元、3,041,029千元及3,328,926千元。

富邦產物保險股份有限公司及子公司合併財務報告附註(續)

112.6.30					
會計分類	公允價值	評價技術	重大不可 觀察輸入值	區 間 (平均)	輸入值與 公允價值關係
透過其他綜合損益 按公允價值衡量 之金融資產	\$ 2,022,374	資產基礎法	缺乏市場流通性折價 非控制權益折價	0%~10% (6.25%) 0%~20% (8.75%)	缺乏市場流通性折價越高，公允價值越低 非控制權益折價越高，公允價值越低
		市場法—可類比公司	缺乏市場流通性折價 股價淨值比	25%~50% (38%) 2.2~4.3 (3.3)	缺乏市場流通性折價越高，公允價值越低 股價淨值比越高，公允價值越高
投資性不動產	9,837,479	請詳附註六(十一)			
111.12.31					
會計分類	公允價值	評價技術	重大不可 觀察輸入值	區 間 (平均)	輸入值與 公允價值關係
透過其他綜合損益 按公允價值衡量 之金融資產	\$ 1,829,636	資產基礎法	缺乏市場流通性折價 非控制權益折價	0%~10% (6.25%) 0%~20% (10%)	缺乏市場流通性折價越高，公允價值越低 非控制權益折價越高，公允價值越低
		市場法—可類比公司	缺乏市場流通性折價 股價淨值比	22%~28% (25%) 1.5~3.1 (2.3)	缺乏市場流通性折價越高，公允價值越低 股價淨值比越高，公允價值越高
投資性不動產	9,725,217	請詳附註六(十一)			
111.6.30					
會計分類	公允價值	評價技術	重大不可 觀察輸入值	區 間 (平均)	輸入值與 公允價值關係
透過其他綜合損益 按公允價值衡量 之金融資產	\$ 1,654,946	資產基礎法	缺乏市場流通性折價 非控制權益折價	0%~10% (6.25%) 0%~29.7% (15.48%)	缺乏市場流通性折價越高，公允價值越低 非控制權益折價越高，公允價值越低
		市場法—可類比公司	缺乏市場流通性折價 股價淨值比	22%~28% (25%) 1.8~3 (2.4)	缺乏市場流通性折價越高，公允價值越低 股價淨值比越高，公允價值越高
投資性不動產	9,636,232	請詳附註六(十一)			

(7)公允價值歸類於第三等級之評價流程

合併公司公允價值衡量使用不可觀察之輸入值，及可觀察輸入值須依據不可觀察之參數作重大調整者其公允價值歸類於第三等級。該等級之輸入值來源有四，其一來源為參考專業財金資訊廠商(Bloomberg)所提供之價格，雖決議此價格之市場參數活絡性低，惟價格之取得不因取得人員不同而有所差異，但必須透過特定設備始能取得；其二來源為參考交易對手報價或評價委任機構所提供之價格，其商品之價格資訊提供頻率大多以月或季為單位定期更新，並妥適保存相關報價資料。後續再針對評價結果進行檢核，以確保與評價來源一致性及確保評價結果係屬合理；其三來源為自建複雜型模型評價之債務工具價格，該模型複雜度高，且相關參數可能非直接取自公開市場；其四來源使用市場法或收益法或資產法評價之股權投資。

投資性不動產則依金管會公告之評價方法及參數假設委由外部估價師鑑價。

(8)對第三等級之公允價值衡量，公允價值對合理可能替代假設之敏感度分析

合併公司對金融工具及投資性不動產之公允價值衡量係屬合理，目前歸屬於第三等級且採自建模型評價之金融工具僅零息可買回債券及無到期日累積次順位公司債，因其評價所採用之參數均直接或間接取自公開市場資料，故無需執行可能替代假設之敏感度分析。

富邦產物保險股份有限公司及子公司合併財務報告附註(續)

3.非以公允價值衡量者

(1)公允價值資訊

合併公司之非以公允價值衡量之金融工具，除下表所列示之項目外，其他如現金及約當現金、應收款項、再保險合約資產、應付款項及其他金融負債之帳面金額係公允價值合理之近似值，故未揭露其公允價值。

項 目	帳面金額	公允價值
民國112年6月30日		
金融資產		
按攤銷後成本衡量之金融資產	\$ 1,599,893	1,338,347
民國111年12月31日		
金融資產		
按攤銷後成本衡量之金融資產	1,560,957	1,300,233
民國111年6月30日		
金融資產		
按攤銷後成本衡量之金融資產	1,494,413	1,287,061

(2)公允價值之等級資訊

資產及負債項目	合 計	112.6.30		
		相同資產 於活絡市 場之報價 (第一等級)	重大之其 他可觀察 輸入值 (第二等級)	重大之不 可觀察 輸入值 (第三等級)
金融資產：				
按攤銷後成本衡量之金融資產	\$ 1,338,347	934,568	20,234	383,545

資產及負債項目	合 計	111.12.31		
		相同資產 於活絡市 場之報價 (第一等級)	重大之其 他可觀察 輸入值 (第二等級)	重大之不 可觀察 輸入值 (第三等級)
金融資產：				
按攤銷後成本衡量之金融資產	\$ 1,300,233	921,699	103,519	275,015

資產及負債項目	合 計	111.6.30		
		相同資產 於活絡市 場之報價 (第一等級)	重大之其 他可觀察 輸入值 (第二等級)	重大之不 可觀察 輸入值 (第三等級)
金融資產：				
按攤銷後成本衡量之金融資產	\$ 1,287,061	891,865	22,794	372,402

富邦產物保險股份有限公司及子公司合併財務報告附註(續)

(3)評價技術

合併公司估計非按公允價值衡量之金融工具所使用之方法及假設如下：

- A.短期金融商品以其在資產負債表上之帳面價值估計其公允價值；因為此類商品到期日甚近，其帳面價值應屬估計公允價值之合理基礎。此方法應用於現金及約當現金、應收款項、本期所得稅資產、存出保證金、應付款項、本期所得稅負債及其他金融負債。
- B.按攤銷後成本衡量之金融資產，若有成交或造市者之報價資料者，則以最近成交價格及報價資料作為評估公允價值之基礎。若無市場價值可供參考時，評價技術採現金流量折現法計算公允價值或交易對手報價估計公允價值。

(二十八)財務風險資訊

1.風險管理制度：

(1)風險管理組織架構

合併公司之風險管理由董事會負最終責任，其他相關組織包括設立風險管理委員會及獨立的風險管理部，其中風險管理委員會由獨立董事擔任總召集人，下設副召集人由總經理擔任、執行秘書、各組召集人及委員，並依風險特性組成各主要風險小組，董事會於102年8月22日第五屆第18次會議增設風控長，負責綜理公司整體的風險管理，並參與討論公司重要決策，落實執行相關風險管理工作。

(2)風險管理政策與目的

合併公司風險管理政策涵蓋範疇，包括風險管理策略與目標、風險管理組織與職責、主要風險種類、風險胃納、風險管理作業流程及文件化等五大部分。其中制訂風險管理策略除符合公司整體經營目標與經營策略外，更以提昇股東權益、增進被保險人的信心水準及確保企業形象為原則。而風險管理的目標為建立符合主管監理機關對風險管理相關規範之要求，達成公司經營目標。

合併公司之風險管理流程，包含風險辨識、風險衡量、風險處理、風險監控、風險回應與資訊、溝通與文件化，並且對於市場、流動性、信用、作業及保險等主要風險類別制定管理準則，規範衡量與評估方法，並定期提出風險管理報告以監控各類風險。

在資訊、溝通與文件化方面，合併公司風險管理資訊能確保時效性、可靠性及安全性，並依規定做不同層級的揭露，以確保權責單位充分了解及遵循相關規定。同時風險管理文件及報表均文件化，並分層負責、適時更新與妥善保存。

富邦產物保險股份有限公司及子公司合併財務報告附註(續)

2.風險管理流程、衡量與控制原則

(1)信用風險

信用風險係指債務人信用遭降級或無法清償、交易對手無法或拒絕履行義務，導致合併公司遭受損失的風險。其包括但不限於下列風險：發行者信用風險、交易對手信用風險及標的資產信用風險。

合併公司信用風險來自營運活動而產生之金融商品交易，透過定期集中度統計與監控，來降低投資組合因過度集中而使單一信用風險事件造成較大損失的可能性。

A.信用風險管理流程

a.風險辨識

合併公司之信用風險管理流程能辨認既有與潛在之風險，並分析業務與產品之主要風險來源，規劃出合適之管理機制。

b.風險衡量

合併公司衡量信用風險時考量之因素包括契約的內容、市場狀況、擔保品或保證、交易對手未來可能之風險變化、除個別風險外亦評估信用風險資產組合之風險。同時依據蒐集信用評等相關資訊，依其業務規模及實務可執行之方式分析與量化衡量信用風險，並配合主管機關規定計算信用風險資本。目前就攤銷後成本及透過其他綜合損益按公允價值衡量或其他信用部位交易，視實際可執行之方式，參採預期信用損失($ECL = EAD \times PD \times LGD$)方式以衡量信用風險。

c.風險監控

合併公司已建立信用風險監控程序，定期檢視並監控信用風險限額運用情形及其超限狀況，並做適當之處理。並制定適當監控頻率與分層呈報機制，若發現缺失及異常狀況時，均能依規定呈報。對重大之信用風險事件，權責單位應於知悉重大信用風險事件時，應儘速通報合併公司風險管理部，並依據富邦金控重大信用風險事件通報作業辦法規範辦理，以掌握處理時效。

d.風險回應

各權責單位於發生信用風險事件時，受事件影響之單位或依權責應處理該事件之單位主管人員，應立即進行處理，並通報風險管理相關單位後，依所訂核決權限報告。事後並應檢討事件發生原委，提出改善方案，追蹤改善進度。

富邦產物保險股份有限公司及子公司合併財務報告附註(續)

B.信用風險管理機制

信用風險管理機制包括：

a.交易前之信用風險管理：合併公司從事投資及交易業務，於承作業務前就投資及交易標的、發行者、交易對手及保證機構等之信用及財務狀況等資訊進行完整評估及分析，並確認交易之適法性；同時於承作各類交易前，均先確認交易對手、發行者、保證機構等之往來有無超過額度限額。如遇涉及複雜結構型商品之投資決策過程，必須依信用風險管理有關之各層級授權，並有適當之陳報流程與作業內容。

b.信用分級限額管理：

合併公司訂定信用分級管理制度時，考量公司投資資產複雜程度及特性分級管理之，包含以下內容：

(A)依交易對手、發行者、保證機構等，設定各級信用限額並分級管理之。

(B)依國家別等，設定各級信用限額並分級管理之。

除此之外，當內、外在經濟情況發生重大變化時，會重新檢視信用限額。

c.交易後之信用風險管理

(A)定期檢視信用狀況：定期檢視總體信用市場狀況，了解信用市場之趨勢，以期達到信用風險之預警效果。同時定期檢視交易對手、發行者、保證機構、投資部位等之信用狀況，以充分揭露其風險狀況。

(B)各部位信用風險限額控管：信用暴險金額每月衡量，並與核准之信用風險限額進行比較與監控。合併公司信用暴險金額衡量之分類包括：交易對手、發行者、保證機構、國家、商品別等。同時依業務特性之不同，採取個別或組合之管理方式，以定期檢視其承作餘額或部位之信用狀況變化情形。

C.信用風險集中度

為控管信用集中風險，合併公司透過定期集中度統計與監控，以確保單一信用風險事件造成損失之金額不會超過信用風險限額，詳如下表所示。

a.信用風險集中度—地區別

112.6.30						
地區別	台灣	亞洲其他地區	北美洲	中南美洲	歐洲	合計
暴險金額	\$ 29,888,730	4,096,940	4,798,391	-	816,022	39,600,083
占整體比率	75.48 %	10.34 %	12.12 %	- %	2.06 %	100.00 %
111.12.31						
地區別	台灣	亞洲其他地區	北美洲	中南美洲	歐洲	合計
暴險金額	\$ 29,143,933	4,646,051	3,995,008	-	789,566	38,574,558
占整體比率	75.55 %	12.04 %	10.36 %	- %	2.05 %	100.00 %

富邦產物保險股份有限公司及子公司合併財務報告附註(續)

111.6.30

地區別	台灣	亞洲其他地區	北美洲	中南美洲	歐洲	合計
暴險金額	\$ 46,513,308	7,135,981	9,564,455	570,252	5,953,833	69,737,829
占整體比率	66.70 %	10.23 %	13.71 %	0.82 %	8.54 %	100.00 %

D.信用風險暴險

金融資產信用風險最大暴險額(不考慮擔保品或其他信用加強工具之最大暴險額)，為帳面金額減除依國際會計準則第32號規定互抵之金額及國際財務報導準則第9號規定認列之預期信用損失之淨額。

112.6.30

非衍生性金融工具	112.6.30	
	帳面金額	最大暴險
金融資產		
現金及約當現金	\$ 11,824,078	11,824,078
應收款項	7,840,664	7,840,664
本期所得稅資產	3,067,202	3,067,202
透過損益按公允價值衡量之金融資產	6,344,196	6,344,196
按攤銷後成本衡量之金融資產	1,599,893	1,599,893
透過其他綜合損益按公允價值衡量之金融資產	7,683,422	7,683,422
再保險合約資產	26,191,655	26,191,655
其他資產	8,367,640	8,367,640
金融負債		
短期債務	12,898,375	12,898,375
應付款項	17,534,281	17,534,281
本期所得稅負債	9,278	9,278
租賃負債	655,949	655,949
其他負債	93,613	93,613
衍生性金融工具		
金融負債		
透過損益按公允價值衡量之金融負債	136,191	136,191

富邦產物保險股份有限公司及子公司合併財務報告附註(續)

	111.12.31	
	帳面金額	最大暴險
非衍生性金融工具		
金融資產		
現金及約當現金	\$ 10,897,303	10,897,303
應收款項	4,712,357	4,712,357
本期所得稅資產	2,067,260	2,067,260
透過損益按公允價值衡量之金融資產	7,335,850	7,335,850
按攤銷後成本衡量之金融資產	1,560,957	1,560,957
透過其他綜合損益按公允價值衡量之金融資產	10,696,822	10,696,822
融資產		
再保險合約資產	23,580,092	23,580,092
其他資產	4,160,281	4,160,281
金融負債		
短期借款	9,780,000	9,780,000
應付款項	16,482,543	16,482,543
本期所得稅負債	9,916	9,916
租賃負債	742,146	742,146
其他負債	435,812	435,812
衍生性金融工具		
金融資產		
透過損益按公允價值衡量之金融資產	\$ 68,226	68,226
金融負債		
透過損益按公允價值衡量之金融負債	106,214	106,214

富邦產物保險股份有限公司及子公司合併財務報告附註(續)

非衍生性金融工具	111.6.30	
	帳面金額	最大暴險
金融資產		
現金及約當現金	\$ 14,849,595	14,849,595
應收款項	8,949,722	8,949,722
本期所得稅資產	14,059	14,059
透過損益按公允價值衡量之金融資產	24,336,305	24,336,305
按攤銷後成本衡量之金融資產	1,494,413	1,494,413
透過其他綜合損益按公允價值衡量之金融資產	22,798,801	22,798,801
融資產		
再保險合約資產	10,368,011	10,368,011
其他資產	2,416,075	2,416,075
金融負債		
應付款項	16,146,587	16,146,587
本期所得稅負債	19,878	19,878
租賃負債	808,158	808,158
其他負債	442,393	442,393
衍生性金融工具		
金融資產		
透過損益按公允價值衡量之金融資產	\$ 3,110	3,110
金融負債		
透過損益按公允價值衡量之金融負債	737,966	737,966

E.信用品質分析

信用品質方面，合併公司針對金融資產定期追蹤各信評機構公佈之信評資料，並依據評等高低，分類為低度風險、中度風險及高度風險，各級定義如下：

- a.低度風險：發行者或交易對手具有穩健程度以上之能力以履行契約承諾，即使在各種負面消息或不利經濟條件下，仍然有良好財務狀況足以應付。
- b.中度風險：發行者或交易對手履行契約承諾之能力不佳，各種負面消息或不利經濟條件有可能削弱其財務狀況，進而引發資產減損疑慮或造成合併公司損失。
- c.高度風險：發行者或交易對手履行契約承諾之可能性薄弱並取決於經營環境，各種負面消息或不利經濟條件將降低其履行義務之能力與意願。

富邦產物保險股份有限公司及子公司合併財務報告附註(續)

d.已減損項目代表合併公司已依據會計準則規定，針對各項金融資產提列減損，在保守估計的原則下，該數額已能適度反應目前價值。信用品質資訊如下表所示：

	112.6.30										
	按12個月預期信用損失金額衡量之金融資產				存續期間預期信用損失—非信用減損之金融資產				存續期間預期信用損失—信用減損之金融資產	備抵減損	合計
	低度風險	中度風險	高度風險	小計	低度風險	中度風險	高度風險	小計			
透過其他綜合損益按公允價值衡量之金融資產—債務工具	\$ 11,305,482	-	-	11,305,482	-	-	-	-	-	-	11,305,482
按攤銷後成本衡量之金融資產	1,600,486	-	-	1,600,486	-	-	-	-	-	593	1,599,893
合計	\$ 12,905,968	-	-	12,905,968	-	-	-	-	-	593	12,905,375

	111.12.31										
	按12個月預期信用損失金額衡量之金融資產				存續期間預期信用損失—非信用減損之金融資產				存續期間預期信用損失—信用減損之金融資產	備抵減損	合計
	低度風險	中度風險	高度風險	小計	低度風險	中度風險	高度風險	小計			
透過其他綜合損益按公允價值衡量之金融資產—債務工具	\$ 11,151,631	-	-	11,151,631	-	-	-	-	-	-	11,151,631
按攤銷後成本衡量之金融資產	1,561,484	-	-	1,561,484	-	-	-	-	-	527	1,560,957
合計	\$ 12,713,115	-	-	12,713,115	-	-	-	-	-	527	12,712,588

	111.6.30										
	按12個月預期信用損失金額衡量之金融資產				存續期間預期信用損失—非信用減損之金融資產				存續期間預期信用損失—信用減損之金融資產	備抵減損	合計
	低度風險	中度風險	高度風險	小計	低度風險	中度風險	高度風險	小計			
透過其他綜合損益按公允價值衡量之金融資產—債務工具	\$ 21,329,689	-	-	21,329,689	-	-	-	-	-	-	21,329,689
按攤銷後成本衡量之金融資產	1,494,915	-	-	1,494,915	-	-	-	-	-	502	1,494,413
合計	\$ 22,824,604	-	-	22,824,604	-	-	-	-	-	502	22,824,102

註：無購入或創始之信用減損金融資產。

合併公司針對所有應收票據、應收帳款及應收再保往來款採用簡化法估計預期信用損失，其分析如下：

	112.6.30				
	未逾期 0%~20%	逾期30天以下 2%~5%	逾期90天以下 10%	逾期90天以上 25%~100%	總計
預期信用損失率					
總帳面金額	\$ 25,583,065	1,563,957	289,250	977,986	28,414,258
預期信用損失金額	166,948	35,208	19,505	27,276	248,937

	111.12.31				
	未逾期 0%~15%	逾期30天以下 2%~5%	逾期90天以下 10%~25%	逾期90天以上 25%~100%	總計
預期信用損失率					
總帳面金額	\$ 19,812,009	634,693	179,670	130,362	20,756,734
預期信用損失金額	58,617	13,595	13,014	27,626	112,852

富邦產物保險股份有限公司及子公司合併財務報告附註(續)

	111.6.30				總計
	未逾期 0%	逾期30天以下 2%~5%	逾期90天以下 10%~25%	逾期90天以上 25%~100%	
預期信用損失率					
總帳面金額	\$ 10,345,571	2,367,819	435,823	274,117	13,423,330
預期信用損失金額	-	50,903	24,526	131,933	207,362

F. 自原始認列後信用風險已顯著增加之判斷

- a. 若判定金融工具於報導日之信用風險低，得假設該金融工具自原始認列日後信用風險並未顯著增加。判定之標準：外部信用評等在投資等級(BBB-)以上。
- b. 合併公司於每一報導日評估各項適用IFRS 9減損規定之金融工具，自原始認列後信用風險是否已顯著增加。為作此評估，合併公司考量顯示自原始認列後信用風險顯著增加合理且可佐證之資訊（包括前瞻性資訊），主要考量指標包括：外部信用評等等級、逾期狀況之資訊、信用價差、與發行人或債務人有關之其他市場資訊等。

G. 違約及信用減損金融資產之定義

合併公司對金融資產違約之定義，係與判斷金融資產信用減損者相同，如符合下列一項或多項條件，則判定該金融資產已違約且信用減損：

- a. 量化指標：當金融資產應收款項逾期超過90天，則判定金融資產已違約且信用減損。
- b. 質性指標：如有證據顯示發行人或債務人將無法支付合約款項，或顯示發行人或債務人有重大財務困難，例如：
 - (i) 發行人或債務人已破產或可能聲請破產或財務重整。
 - (ii) 發行人或債務人之其他金融工具合約已違約。
 - (iii) 由於發行人或債務人財務困難而使該金融資產之活絡市場消失。
 - (iv) 以反映已發生信用損失之大幅折價購入或創始金融資產。
- c. 前述違約及信用減損定義適用於合併公司所持有之所有金融資產，且與為內部信用風險管理目的對攸關金融資產所用之定義一致，並同時運用於相關減損評估模型中。
- d. 金融資產如已連續六個月不再符合違約及信用減損之定義，則判定為回復至履約狀態，不再視為已違約及信用減損之金融資產。

H. 預期信用損失之衡量

a. 採用之方法與假設

合併公司針對自原始認列後信用風險並未顯著增加之金融工具，係按12個月預期信用損失金額衡量該金融工具之備抵損失；針對自原始認列後信用風險已顯著增加或信用減損之金融工具，則按存續期間衡量預期信用損失金額。

富邦產物保險股份有限公司及子公司合併財務報告附註(續)

為衡量預期信用損失，合併公司於考量金融工具或發行人或債務人未來12個月及存續期間違約機率(Probability of default, “PD”)，納入違約損失率(Loss given default, “LGD”)後乘以違約暴險額(Exposure at default, “EAD”)，分別計算12個月及存續期間(考量貨幣時間價值)預期信用損失。

違約機率為發行人或債務人發生違約之機率，違約損失率係發行人或債務人一旦違約造成之損失比率。合併公司相關減損評估所使用之違約機率及違約損失率，係依據國際信用評等機構(Moody's)定期公布之違約率及違約損失率資訊。

合併公司以金融工具之攤銷後成本加計應收利息衡量違約暴險額。

合併公司於報導日評估金融工具存續期間預期發生違約風險之變動，以判定自原始認列日後信用風險是否已顯著增加，判定規則如下：

該金融工具具備原始取得評等，報導日為非投資等級且與原始取得評等比下降一個級距(notch)含以上。

b. 前瞻性資訊之考量

合併公司於判斷金融工具自原始認列後信用風險是否已顯著增加及衡量預期信用損失時，皆將前瞻性資訊納入考量。合併公司相關減損評估所使用之違約機率，係依據國際信用評等機構(Moody's)定期公布之違約率機率資訊，已含前瞻性總體經濟資訊。

c. 報導期間用以評估預期信用損失之估計技術或重大假設未有重大變動。

d. 備抵損失之變動

(A) 透過其他綜合損益按公允價值衡量之債務工具－備抵損失之變動

	112年1月至6月			
	12個月預期 信用損失	存續期間預期 信用損失 (集體評估)	存續期間預期 信用損失 (個別評估)	依國際財務 報導準則 第9號規定 提列之減損
期初餘額	\$ 5,237	-	-	5,237
因期初已認列之金融工具所產生之變動：				
— 於當期除列之金融資產	(165)	-	-	(165)
創始或購入之新金融資產	137	-	-	137
匯兌及其他變動	240	-	-	240
期末餘額	\$ 5,449	-	-	5,449
	111年1月至6月			
	12個月預期 信用損失	存續期間預期 信用損失 (集體評估)	存續期間預期 信用損失 (個別評估)	依國際財務 報導準則 第9號規定 提列之減損
期初餘額	\$ 10,166	-	-	10,166
因期初已認列之金融工具所產生之變動：				
— 於當期除列之金融資產	(605)	-	-	(605)
創始或購入之新金融資產	665	-	-	665
匯兌及其他變動	924	-	-	924
期末餘額	\$ 11,150	-	-	11,150

富邦產物保險股份有限公司及子公司合併財務報告附註(續)

(B)按攤銷後成本衡量之金融資產備抵損失之變動

	112年1月至6月			
	12個月預期 信用損失	存續期間預期 信用損失 (集體評估)	存續期間預期 信用損失 (個別評估)	依國際財務 報導準則 第9號規定 提列之減損
期初餘額	\$ 527	-	-	527
匯兌及其他變動	66	-	-	66
期末餘額	\$ 593	-	-	593
	111年1月至6月			
	12個月預期 信用損失	存續期間預期 信用損失 (集體評估)	存續期間預期 信用損失 (個別評估)	依國際財務 報導準則 第9號規定 提列之減損
期初餘額	\$ 465	-	-	465
匯兌及其他變動	37	-	-	37
期末餘額	\$ 502	-	-	502

(2)流動性風險

金融商品之流動性風險可分為「資金流動性風險」及「市場流動性風險」。合併公司流動性風險的管理機制，主要依據合併公司制定之流動性風險管理準則，來監控流動性風險。「資金流動性風險」係指公司無法將資產變現以提供足夠資金應付資產增加或履行到期義務，須以延緩支付交易對手對現金、保證金或緊急籌措資金以填補資金缺口所導致之風險；「市場流動性風險」係指市場深度不足、市場透明度不高或市場失序時，不易以現行之市場價格處理部位、或因價差太大需以重大折讓價格沖銷部位、甚至造成無法處分所產生之風險。

A.流動性風險管理流程

a.風險辨識

為達成流動性風險管理目標，辨識公司營運過程中可能面臨之流動性風險因子。故須辨識資金流動性風險因子/市場流動性風險因子/交易產品特性。

b.風險衡量

合併公司對於其所辨識之風險事件及風險因子，透過質化或量化之方式，衡量發生之可能性及其所產生之負面衝擊程度，並將此影響所設訂風險限額加以比對，作為後續擬訂風險控管的優先順序及回應措施之依據。

c.風險監控

合併公司已建立流動性風險監控程序，每月檢視並監控各種風險限額運用情形及其超限狀況，並做適當之處理。並制定適當監控頻率與逐級呈報機制，使得在發現缺失及異常狀況時，均能依規定呈報。對重大之流動性風險，訂定特殊報告程序以掌握處理時效。

富邦產物保險股份有限公司及子公司合併財務報告附註(續)

d. 風險回應

各權責單位於發生流動性風險事件時，受事件影響之單位或依權責應行處理該事件之單位主管人員，立即進行處理，並通報風險管理部等相關單位後，依所訂核決層級報告。並且各權責單位於風險事件發生後，應會同風險管理部等相關單位檢討事件發生原委，提出改善方案，由風險管理部追蹤改善進度。

B. 流動性風險管理機制

a. 合併公司資金流動性風險管理方面，主要管理在正常之經營及投資活動中，確保資金流入與流出之平衡，並依據經營管理策略及投資活動策略，檢查及預測目前及未來資金需求狀況，訂定資金流動性風險管理指標，並依據業務策略及市場狀況適當調整。

合併公司分成短期與中長期兩個層面加以有效管理。短期流動性管理除訂定流動性資產占總資產比率與流動資產做為衡量與控管指標，已建立即時資金通報機制，運用適當貨幣市場工具或外匯工具進行日常資金調度；中長期流動性管理係透過資產負債配合評估報告定期檢視，運用現金流量分析的方法，監控資產負債配合情形，以降低相關風險。

b. 在市場流動性風險管理，主要原則為考量市場交易量與其所持部位之相稱性。依據各交易產品之市場規模、市場深度、廣度及流動性狀況，並考慮合併公司之業務發展策略及預算目標，訂定市場流動性風險管理指標。針對日常交易集中度、投資部位限額建立控管機制，以避免市場流動性風險的產生。

c. 另合併公司亦建立完善危機處理應變機制，以處理因異常或緊急狀況導致的重大資金需求。如財務部每日監控流動資產，建立即時估算資金流量缺口之機制，並留存一定比例的約當現金以供因應。同時財務部與會計部每月均提供資金流動性情形予風險管理部，風險管理部亦定期檢視流動性風險限額，若有接近管理指標即加強注意資金變化。並定期呈報流動性風險管理指標及限額管理情形予風險管理委員會。

合併公司持有足夠的營運資金，另有政府公債等流動性佳之有價證券，足以支應資金需求投資運用、償付到期負債及履行所有合約義務，故面臨之流動性風險極低，均符合規範。

富邦產物保險股份有限公司及子公司合併財務報告附註(續)

d. 合併公司之金融資產/負債到期日分析如下表所示：

		112.6.30							
		1年以下	1~3年	3~5年	5~10年	10~20年	20年以上	無到期日	總計
金融資產到期日分析									
透過其他綜合損益按公允價值衡量之金融資產	\$	751,405	550,411	1,785,125	1,193,819	1,483,318	2,945,208	2,596,196	11,305,482
按攤銷後成本衡量之金融資產		-	-	-	11,112	81,353	1,507,428	-	1,599,893
		<u>751,405</u>	<u>550,411</u>	<u>1,785,125</u>	<u>1,204,931</u>	<u>1,564,671</u>	<u>4,452,636</u>	<u>2,596,196</u>	<u>12,905,375</u>
金融負債到期日分析									
短期債務	\$	<u>12,898,375</u>	<u>-</u>	<u>-</u>	<u>-</u>	<u>-</u>	<u>-</u>	<u>-</u>	<u>12,898,375</u>
		111.12.31							
		1年以下	1~3年	3~5年	5~10年	10~20年	20年以上	無到期日	總計
金融資產到期日分析									
透過其他綜合損益按公允價值衡量之金融資產	\$	603,107	699,839	1,846,080	1,207,446	1,457,389	2,849,539	2,488,231	11,151,631
按攤銷後成本衡量之金融資產		-	-	-	-	99,078	1,461,879	-	1,560,957
		<u>603,107</u>	<u>699,839</u>	<u>1,846,080</u>	<u>1,207,446</u>	<u>1,556,467</u>	<u>4,311,418</u>	<u>2,488,231</u>	<u>12,712,588</u>
金融負債到期日分析									
銀行借款	\$	<u>9,780,000</u>	<u>-</u>	<u>-</u>	<u>-</u>	<u>-</u>	<u>-</u>	<u>-</u>	<u>9,780,000</u>
		111.6.30							
		1年以下	1~3年	3~5年	5~10年	10~20年	20年以上	無到期日	總計
金融資產到期日分析									
透過其他綜合損益按公允價值衡量之金融資產	\$	895,333	2,602,173	3,852,440	4,036,625	2,485,795	4,789,236	2,668,087	21,329,689
按攤銷後成本衡量之金融資產		-	-	-	-	103,383	1,391,030	-	1,494,413
		<u>895,333</u>	<u>2,602,173</u>	<u>3,852,440</u>	<u>4,036,625</u>	<u>2,589,178</u>	<u>6,180,266</u>	<u>2,668,087</u>	<u>22,824,102</u>

(3) 衍生金融資產及負債到期日結構表：

合併公司所從事之遠期外匯合約與換匯合約等衍生性金融商品，均非因交易目的而持有，主要係為規避國外投資本金因匯率變動所造成之風險。所承作之幣別係屬流動性高之貨幣，無法於市場上以合理價格出售之可能性極小，故市場流動性風險低。另到期之遠期外匯合約及換匯合約多予以到期續作為主，支應交割之資金亦充足，故資金流動性風險低。衍生性金融商品資產及負債到期日分析如下表所示：

		112.6.30					
		1年以下	1~3年	3~5年	5~10年	無到期日	總計
金融資產到期日分析		\$ -	-	-	-	-	-
金融負債到期日分析		\$ <u>136,191</u>	<u>-</u>	<u>-</u>	<u>-</u>	<u>-</u>	<u>136,191</u>

富邦產物保險股份有限公司及子公司合併財務報告附註(續)

	111.12.31					總計
	1年以下	1~3年	3~5年	5~10年	無到期日	
金融資產到期日分析	\$ 68,226	-	-	-	-	68,226
金融負債到期日分析	\$ 106,214	-	-	-	-	106,214

	111.6.30					總計
	1年以下	1~3年	3~5年	5~10年	無到期日	
金融資產到期日分析	\$ 3,110	-	-	-	-	3,110
金融負債到期日分析	\$ 737,966	-	-	-	-	737,966

(4)市場風險

市場風險係指資產價值在某段期間因市場價格變動，導致資產可能產生損失之風險。合併公司風險管理部門已依據內部管理辦法及相關法令，建立相關監控及完善危機處理應變機制。

A.市場風險管理流程

a.風險辨識

為達成市場風險管理目標，合併公司已辨識公司營運過程中可能面臨之市場風險因子，將持有部位分成利率、匯率、權益證券及商品四大類。

b.風險衡量

(A)對於不同風險因子，建立市場風險量化模型，採用統計基礎衡量法、敏感性分析或情境分析等方式，衡量市場風險。

(B)風險衡量模型與日常風險管理緊密結合，並就風險衡量模型產出的資料加以分析，作為市場風險規劃、監督及控管之依據。

(C)每日衡量目前部位於正常市場變動情況下可能發生之損失金額外，亦每月執行壓力測試。

(D)採用統計方法評估市場風險時，透過回溯測試或其他方法，進行模型估計準確性之評估。

c.風險監控

合併公司已建立市場風險監控程序，每月檢視並監控各種風險限額運用情形，如遇超限狀況，將做適當之處理。並制定適當之監控頻率與逐級呈報機制，使得在發現缺失及異常狀況時，均依規定呈報。如遇對重大之市場風險，依特殊報告程序以掌握處理時效。

d.風險回應

各權責單位於發生市場風險事件時，受事件影響之單位或依權責應行處理該事件之單位主管人員，立即進行處理，並通報風險管理部等相關單位後，依所訂核決層級報告。並且各權責單位於風險事件發生後，應會同風險管理部等相關單位檢討事件發生原委，提出改善方案，由風險管理部追蹤改善進度。

富邦產物保險股份有限公司及子公司合併財務報告附註(續)

B.市場風險集中度

合併公司金融工具交易對手及買入票債券之發行人多為金融業。另對公債、單一固定收益債券、公司債、可轉債、基金、股票、衍生性商品、結構債及資產證券化商品均有限額規定，控制風險於一定程度。

C.市場風險管理機制

a.風險容忍度管理

市場風險容忍度係指在整體風險胃納下，市場風險所願意承受的最大損失。市場風險容忍度每年度提報風險管理委員會核定。

b.限額管理

為落實風險容忍度之管理，制定風險限額，依交易部位、投資部位及避險部位分別訂定產品限額，制定限額時，考量的因素包含風險容忍度、各項業務之歷史、預期及預算目標、產品市場流動性、過去限額使用率、交易員操作經驗、交易系統及作業部門支援能力。風險限額之增修訂應事先會簽金控風險控管處，經內部分層負責授權簽核，提報本公司與金控風險管理委員會審核後，呈報董事會核定。合併公司之限額在系統支援之情況下包含風險值限額、外匯風險限額等。

c.評價管理

商品評價方式以市價評價為原則，當市場有公平市價即以市價評價，但若無法即時取得市價評價時，則以最近期取得之價格或交易對手提供之報價或模型評價計算之。

D.風險值模型

風險值係針對現有部位因市場不利變動，所產生潛在損失之統計估計。合併公司運用風險值模型(value at risk, VaR)評估投資組合之風險，透過數項市場狀況變動之假設，衡量合併公司投資部位之市場風險可能產生之最大潛在損失。合併公司目前以99%之信賴水準，預估未來十日之風險值。

使用於管理之風險值模型，已持續地進行回溯測試，確保能夠合理、完整、正確地衡量投資組合最大潛在風險。合併公司根據過去一年的實際投資組合資料，統計每日投資組合的理論損益金額超過估算市場風險值之穿透次數，用以檢定模型之穩定性與有效性。並將實際之計算結果用來定期監控並測試計算所使用之參數和假設之正確性。

富邦產物保險股份有限公司及子公司合併財務報告附註(續)

a. 本公司

112.6.30			
風險值	平均	最高	最低
固定收益商品	\$ 392,509	488,528	319,580
權益類商品	595,639	633,202	488,180
基金類商品	7,346	9,814	6,110
資產證券化商品	110,914	118,823	94,208
總投資部位	864,120	1,094,986	601,893

111.12.31			
風險值	平均	最高	最低
固定收益商品	\$ 708,052	863,621	421,746
權益類商品	1,371,072	2,470,680	571,023
基金類商品	90,095	167,767	6,645
資產證券化商品	54,310	128,969	37,857
總投資部位	1,686,053	2,632,476	1,072,385

111.6.30			
風險值	平均	最高	最低
固定收益商品	\$ 711,966	863,621	421,746
權益類商品	1,809,757	2,470,680	1,340,854
基金類商品	109,179	167,767	82,180
資產證券化商品	48,914	80,768	37,857
總投資部位	1,998,563	2,632,476	1,409,389

b. 子公司－富邦財產保險

112.6.30			
風險值	平均	最高	最低
固定收益商品	\$ 6,422	14,956	5,956
權益類商品	34,707	41,072	32,936
總投資部位	37,235	49,979	34,611

富邦產物保險股份有限公司及子公司合併財務報告附註(續)

111.12.31			
風險值	平均	最高	最低
固定收益商品	\$ 9,027	48,122	3,262
權益類商品	44,281	61,648	16,211
總投資部位	46,741	80,134	25,910

111.6.30			
風險值	平均	最高	最低
固定收益商品	\$ 11,950	18,688	8,795
權益類商品	39,252	60,825	26,315
總投資部位	41,825	60,673	25,958

註1：風險值採用期間分別為112.01.01~112.06.30、111.01.01~111.12.31及111.01.01~111.06.30。

註2：風險值係採用10天風險值。

越南、泰國及菲律賓子公司因無投資部位，故無需揭露風險值資訊。

3.金融資產之移轉

整體除列之已移轉金融資產

合併公司在日常營運的交易行為中，已移轉金融資產未符合整體除列條件者，大部分為依據證券出借協議借出之權益證券。由於該等交易致收取合約現金流量已移轉於他人，並反映合併公司於未來期間依固定價格買回已移轉金融資產之責任的相關負債。針對該類交易，合併公司於交易有效期內不能使用、出售或質押該等已移轉金融資產，但合併公司仍承擔利率風險及信貸風險，故未整體除列。民國一十二年六月三十日、一一一年十二月三十一日及六月三十日均未有未整體除列之已移轉金融資產。

4.金融資產及金融負債互抵

合併公司從事未符合公報規定互抵條件，但有與交易對手簽訂受可執行淨額交割總約定或類似協議規範，在交易雙方選擇以淨額交割時，得以金融資產及金融負債互抵後淨額交割，若無，則以總額進行交割。但若交易之一方有違約之情事發生時，交易之另一方得選擇以淨額交割。相關資訊如下：

富邦產物保險股份有限公司及子公司合併財務報告附註(續)

112.6.30					
可執行淨額交割總約定或類似協議規範之金融資產					
已認列之金融資產總額 (a)	於資產負債表中互抵之已認列之金融負債總額 (b)	列報於資產負債表之金融資產淨額 (c)=(a)-(b)	未於資產負債表互抵之相關金額(d)		淨額 (e)=(c)-(d)
			金融工具	所收取之現金擔保品	
衍生金融工具	\$ -	-	-	-	-

112.6.30					
可執行淨額交割總約定或類似協議規範之金融負債					
已認列之金融負債總額 (a)	於資產負債表中互抵之已認列之金融資產總額 (b)	列報於資產負債表之金融負債淨額 (c)=(a)-(b)	未於資產負債表互抵之相關金額(d)		淨額 (e)=(c)-(d)
			金融工具	所收取之現金擔保品	
衍生金融工具	\$ 136,191	-	136,191	-	136,191

111.12.31					
可執行淨額交割總約定或類似協議規範之金融資產					
已認列之金融資產總額 (a)	於資產負債表中互抵之已認列之金融負債總額 (b)	列報於資產負債表之金融資產淨額 (c)=(a)-(b)	未於資產負債表互抵之相關金額(d)		淨額 (e)=(c)-(d)
			金融工具	所收取之現金擔保品	
衍生金融工具	\$ 68,226	-	68,226	-	-

111.12.31					
可執行淨額交割總約定或類似協議規範之金融負債					
已認列之金融負債總額 (a)	於資產負債表中互抵之已認列之金融資產總額 (b)	列報於資產負債表之金融負債淨額 (c)=(a)-(b)	未於資產負債表互抵之相關金額(d)		淨額 (e)=(c)-(d)
			金融工具	所收取之現金擔保品	
衍生金融工具	\$ 106,214	-	106,214	68,226	37,988

111.6.30					
可執行淨額交割總約定或類似協議規範之金融資產					
已認列之金融資產總額 (a)	於資產負債表中互抵之已認列之金融負債總額 (b)	列報於資產負債表之金融資產淨額 (c)=(a)-(b)	未於資產負債表互抵之相關金額(d)		淨額 (e)=(c)-(d)
			金融工具	所收取之現金擔保品	
衍生金融工具	\$ 3,110	-	3,110	-	-

111.6.30					
可執行淨額交割總約定或類似協議規範之金融負債					
已認列之金融負債總額 (a)	於資產負債表中互抵之已認列之金融資產總額 (b)	列報於資產負債表之金融負債淨額 (c)=(a)-(b)	未於資產負債表互抵之相關金額(d)		淨額 (e)=(c)-(d)
			金融工具	所收取之現金擔保品	
衍生金融工具	\$ 737,966	-	737,966	3,110	734,856

富邦產物保險股份有限公司及子公司合併財務報告附註(續)

(二十九) 資本管理

公司之資本管理目標係保障繼續經營之能力，以持續提供股東報酬及其他利害關係人利益，並維持最佳資本結構以降低資金成本。為維持或調整資本結構，公司可能調整支付予股東之股利、減資退還股東股款、發行新股或出售資產以清償負債。

合併公司與同業相同，係以負債資本比率為基礎控管資本。該比率係以淨負債除以資本總額計算。淨負債係資產負債表所列示之負債總額減去現金及約當現金。資本總額係權益之全部組成部分(亦即股本、資本公積、保留盈餘、其他權益及非控制權益)加上淨負債。

截至民國一一二年六月三十日，合併公司資本管理之方式並未改變。

(三十) 未納入合併報告之結構型個體

1. 合併公司持有下列類型未納入合併財務報告之結構型個體之權益，其資金係來自合併公司及外部第三方：

<u>結構型個體之類型</u>	<u>性質及目的</u>	<u>合併公司擁有之權益</u>
私募股權基金	投資於不能在公開市場上自由交易之基金	投資該等基金發行之單位或有限合夥權益
資產證券化商品	投資於商業不動產之資產證券化商品及金融資產證券化	投資該等個體所發行之資產基礎證券
	受益憑證	

2. 合併公司於民國一一二年六月三十日、一一一年十二月三十一日及六月三十日所認列與未納入合併財務報告之結構型個體權益有關之資產帳面金額如下：

<u>112.6.30</u>	<u>私募股權基金</u>	<u>資產證券化商品</u>
合併公司持有之資產		
— 透過損益按公允價值衡量之金融資產(註)	\$ 54,916	1,751,496
— 透過其他綜合損益按公允價值衡量之金融資產	-	300,926
— 按攤銷後成本衡量之金融資產	-	92,465
合併公司持有之資產總額	<u>\$ 54,916</u>	<u>2,144,887</u>
<u>111.12.31</u>	<u>私募股權基金</u>	<u>資產證券化商品</u>
合併公司持有之資產		
— 透過損益按公允價值衡量之金融資產	\$ 60,128	1,864,448
— 透過其他綜合損益按公允價值衡量之金融資產	-	299,422
— 按攤銷後成本衡量之金融資產	-	99,078
合併公司持有之資產總額	<u>\$ 60,128</u>	<u>2,262,948</u>

富邦產物保險股份有限公司及子公司合併財務報告附註(續)

111.6.30	私募股權基金	資產證券化商品
合併公司持有之資產		
—透過損益按公允價值衡量之金融資產	\$ 64,129	1,952,980
—透過其他綜合損益按公允價值衡量之金融資產	-	302,316
產		
—按攤銷後成本衡量之金融資產	-	103,383
合併公司持有之資產總額	<u>\$ 64,129</u>	<u>2,358,679</u>

(註) 包含帳列存出保證金之金額

自該等個體損失之最大暴險金額即為所持有資產之帳面金額。

3.合併公司於民國一一二年及一一一年一月一日至六月三十日對未納入合併財務報告之私募股權基金及資產證券化商品未提供任何財務支援。

(三十一)非現金交易之投資及籌資活動

合併公司於民國一一二年及一一一年一月一日至六月三十日之非現金交易之籌資活動皆為以租賃方式取得使用權資產，請詳附註六(十)。

來自籌資活動之負債之調節如下表：

	112年1月至6月			111年1月至6月		
	租賃負債	銀行借款	商業本票	租賃負債	銀行借款	商業本票
期初餘額	\$ 742,146	9,780,000	-	864,260	-	-
來自籌資活動之現金流量變動						
清償租賃負債	(113,763)	-	-	(114,780)	-	-
借款取得現金	-	7,550,000	-	-	-	-
發行商業本票取得現金	-	-	1,497,051	-	-	-
清償借款	-	(5,980,000)	-	-	-	-
來自籌資活動之現金流量小計	(113,763)	1,570,000	1,497,051	(114,780)	-	-
匯率變動影響數	(758)	-	-	2,083	-	-
其他變動						
負債相關						
簽訂/更新租賃合約	28,992	-	-	57,108	-	-
利息費用	13,585	-	51,324	15,226	-	-
支付利息	(14,253)	-	-	(15,739)	-	-
負債相關之變動小計	28,324	-	51,324	56,595	-	-
期末餘額	<u>\$ 655,949</u>	<u>11,350,000</u>	<u>1,548,375</u>	<u>808,158</u>	<u>-</u>	<u>-</u>

富邦產物保險股份有限公司及子公司合併財務報告附註(續)

七、關係人交易

(一)關係人之名稱及關係

關係人名稱	與合併公司之關係
富邦金融控股股份有限公司 (富邦金控)	母公司
富邦人壽保險股份有限公司 (富邦人壽)	同為富邦金控百分之百持有股份之子公司
台北富邦商業銀行股份有限公司 (北富銀)	同為富邦金控百分之百持有股份之子公司
富邦綜合證券股份有限公司 (富邦證券)	同為富邦金控百分之百持有股份之子公司
富邦行銷股份有限公司	同為富邦金控百分之百持有股份之子公司
富邦金控創業投資股份有限公司	同為富邦金控百分之百持有股份之子公司
富邦資產管理股份有限公司	同為富邦金控百分之百持有股份之子公司
富邦銀行香港有限公司	同為富邦金控百分之百持有股份之子公司
富邦證券投資信託股份有限公司	同為富邦金控百分之百持有股份之子公司
廈門銀行股份有限公司(廈門銀行)	為富邦金控採權益法認列之被投資公司
富邦華一銀行有限公司	為富邦金控與台北富邦商業銀行共同持有百分之百股份之子公司
北富銀創業投資股份有限公司	為富邦金控之子公司採權益法認列之被投資公司
越南富邦人壽保險責任有限公司	為富邦金控之子公司採權益法認列之被投資公司
根西島卡特連有限公司	為富邦金控之子公司採權益法認列之被投資公司
Bow Bells House (Jersey) Limited	為富邦金控之子公司採權益法認列之被投資公司
富邦人壽保險(香港)有限公司	為富邦金控之子公司採權益法認列之被投資公司
富邦杜莎大樓澤西島有限公司	為富邦金控之子公司採權益法認列之被投資公司
富邦伊利斯(比利時)有限公司	為富邦金控之子公司採權益法認列之被投資公司
富邦現代生命保險株式會社	為富邦金控之子公司採權益法認列之被投資公司
富邦歐元塔(盧森堡)有限公司	為富邦金控之子公司採權益法認列之被投資公司
富邦期貨股份有限公司	為富邦金控之子公司採權益法認列之被投資公司
富邦證券投資顧問股份有限公司	為富邦金控之子公司採權益法認列之被投資公司
富邦證創業投資股份有限公司	為富邦金控之子公司採權益法認列之被投資公司
富邦閩投創投股份有限公司	為富邦金控之子公司採權益法認列之被投資公司
富邦投資控股(英屬維京群島)有限公司	為富邦金控之子公司採權益法認列之被投資公司
富邦證券(香港)有限公司	為富邦金控之子公司採權益法認列之被投資公司

富邦產物保險股份有限公司及子公司合併財務報告附註(續)

關係人名稱	與合併公司之關係
富邦私募股權股份有限公司	為富邦金控之子公司採權益法認列之被投資公司
富邦數位音樂資產管理股份有限公司	為富邦金控之子公司採權益法認列之被投資公司
富邦基金管理(香港)有限公司	為富邦金控之子公司採權益法認列之被投資公司
Fubon Digital Music GP Limited	為富邦金控之子公司採權益法認列之被投資公司
富邦綜合保險代理人股份有限公司	為富邦金控之子公司採權益法認列之被投資公司
富邦保險代理人股份有限公司 (富邦保代)	為富邦金控之子公司採權益法認列之被投資公司
富邦育樂股份有限公司(富邦育樂)	為富邦金控之子公司採權益法認列之被投資公司
富邦運動場館股份有限公司	為富邦金控之子公司採權益法認列之被投資公司
富邦財務(香港)有限公司	為富邦金控之子公司採權益法認列之被投資公司
富銀證券(香港)有限公司	為富邦金控之子公司採權益法認列之被投資公司
Fubon Nominees (Hong Kong) Limited	為富邦金控之子公司採權益法認列之被投資公司
富邦保險顧問有限公司	為富邦金控之子公司採權益法認列之被投資公司
海富財務有限公司	為富邦金控之子公司採權益法認列之被投資公司
Aquarius (Nominees) Limited	為富邦金控之子公司採權益法認列之被投資公司
富邦建築經理股份有限公司	為富邦金控之子公司採權益法認列之被投資公司
方正富邦基金管理有限公司	為富邦金控之子公司採權益法認列之被投資公司
中信富通融資租賃有限公司	為富邦金控之子公司採權益法認列之被投資公司
中信資本控股有限公司	為富邦金控之子公司採權益法認列之被投資公司
富邦健康管理顧問股份有限公司	為富邦金控之子公司採權益法認列之被投資公司
博威運動科技股份有限公司	為富邦金控之子公司採權益法認列之被投資公司
星河能源股份有限公司	為富邦金控之子公司採權益法認列之被投資公司
星耀能源股份有限公司	為富邦金控之子公司採權益法認列之被投資公司
連加網路商業股份有限公司	為富邦金控之子公司採權益法認列之被投資公司
禾碩綠電股份有限公司	為富邦金控之子公司採權益法認列之被投資公司
連線商業銀行股份有限公司 (連線銀行)	為富邦金控之子公司採權益法認列之被投資公司
日盛嘉富證券國際有限公司	為富邦金控之子公司採權益法認列之被投資公司
日盛嘉富資本有限公司	為富邦金控之子公司採權益法認列之被投資公司
日盛證券投資信託股份有限公司 (日盛投信)	為富邦金控之子公司採權益法認列之被投資公司
信鼎壹號能源股份有限公司	為富邦金控之子公司採權益法認列之被投資公司

富邦產物保險股份有限公司及子公司合併財務報告附註(續)

<u>關係人名稱</u>	<u>與合併公司之關係</u>
四川省唯品富邦消費金融有限公司	為富邦金控之子公司採權益法認列之被投資公司
Hyundai Card Co., Ltd	為富邦金控之子公司採權益法認列之被投資公司
星鑫電力股份有限公司	為富邦金控之子公司採權益法認列之被投資公司
深圳騰富博投資有限公司	為富邦財產保險有限公司採權益法認列之被投資公司
廈門金富源保險公估有限公司	為富邦財產保險有限公司採權益法認列之被投資公司
眾安人壽有限公司	為富邦人壽保險(香港)有限公司採權益法認列之被投資公司
富邦媒體科技股份有限公司 (富邦媒體科技)	實質關係人
富邦公寓大廈維護股份有限公司 (富邦公寓大廈)	實質關係人
富邦投信各基金	實質關係人
台灣大哥大股份有限公司 (台灣大哥大)	實質關係人
台灣固網股份有限公司(台灣固網)	實質關係人
臺北市政府及其轄下各機關(臺北市政府)	實質關係人
台灣高速鐵路股份有限公司 (台灣高鐵)	實質關係人
臺北文創開發股份有限公司 (臺北文創開發)	實質關係人
格上汽車租賃股份有限公司 (格上汽車租賃)	實質關係人
台信財產保險代理人股份有限公司 (台信保代)	實質關係人
新安東京海上產物保險股份有限公司(新安東京海上產險)	實質關係人
遠東國際商業銀行股份有限公司 (遠東銀行)	實質關係人
台灣中小企業銀行股份有限公司 (台灣中小企業銀行)	實質關係人
財團法人富邦慈善基金會	實質關係人

富邦產物保險股份有限公司及子公司合併財務報告附註(續)

關係人名稱	與合併公司之關係
財團法人富邦藝術基金會	實質關係人
財團法人富邦文教基金會	實質關係人
聯發科技股份有限公司(聯發科)	實質關係人
凱擘股份有限公司(凱擘)	實質關係人
台灣水泥股份有限公司(台灣水泥)	實質關係人
達和航運股份有限公司(達和航運)	實質關係人
明泰科技股份有限公司(明泰科技)	實質關係人
中聯資源股份有限公司(中聯資源)	實質關係人
台灣聚合化學品股份有限公司(台灣聚合化學品)	實質關係人
聯強國際股份有限公司(聯強國際)	實質關係人
裕昌汽車股份有限公司(裕昌汽車)	實質關係人
中華聯合財產保險股份有限公司(中聯財險)	實質關係人
其他關係人	董事、監察人、經理人、董事長及總經理及其配偶與二等親以內親屬及富邦集團關係企業或其他實質關係人

(二)與關係人之間之重大交易事項

1.銀行存款

關係人名稱	112.6.30		111.12.31		111.6.30	
	期末餘額	利率區間%	期末餘額	利率區間%	期末餘額	利率區間%
北富銀	\$ 3,221,999	0~0.51	2,275,773	0~6	2,063,513	0~0.17
廈門銀行	223,029	0.35	173,613	0.05~0.40	267,591	0.35
遠東銀行	63	0.6	128	0.475	757,071	0.225
台灣中小企業銀行	45,877	0.58	54,966	0.455	53,533	0.08
其他(個別關係人餘額均未超過壹千萬元或交易餘額10%)	5,229	0.25	8,987	0.05~0.35	9,761	0.35
	<u>\$ 3,496,197</u>		<u>2,513,467</u>		<u>3,151,469</u>	

富邦產物保險股份有限公司及子公司合併財務報告附註(續)

2.金融工具

(1)與關係人富邦投信購入其發行之基金餘額

<u>基金名稱</u>	<u>112.6.30</u>	<u>111.12.31</u>	<u>111.6.30</u>
富邦投信各基金	\$ 17,865	11,790	14,700

(2)結餘富邦一號不動產投資信託基金及富邦二號不動產投資信託基金金額

<u>基金名稱</u>	<u>112.6.30</u>	<u>111.12.31</u>	<u>111.6.30</u>
富邦一號不動產投資信託基金	\$ 842,431	894,217	939,251
富邦二號不動產投資信託基金	909,065	970,231	1,013,729
	<u>\$ 1,751,496</u>	<u>1,864,448</u>	<u>1,952,980</u>

3.應收款項

<u>關係人名稱</u>	<u>112.6.30</u>	<u>111.12.31</u>	<u>111.6.30</u>
台灣大哥大	\$ 32,859	-	-
其他(個別關係人餘額均未超過壹 千萬元或交易餘額10%)	3,488	10,352	7,047
	<u>\$ 36,347</u>	<u>10,352</u>	<u>7,047</u>

4.應收再保往來款項

<u>關係人名稱</u>	<u>112.6.30</u>	<u>111.12.31</u>	<u>111.6.30</u>
中聯財險	\$ 112,888	95,193	240,567
其他(個別關係人餘額均未超過壹 千萬元或交易餘額10%)	-	-	918
	<u>\$ 112,888</u>	<u>95,193</u>	<u>241,485</u>

5.應收付連結稅制款

合併公司自九十一年度起營利事業所得稅結算申報，係由富邦金控採連結稅制合併申報，應付稅款(含估列尚未核定之應付數)及應收退稅款金額分別帳列本期所得稅負債及本期所得稅資產。

	<u>112.6.30</u>	<u>111.12.31</u>	<u>111.6.30</u>
應收連結稅制款	\$ 3,067,202	2,067,260	14,059
應付連結稅制款	\$ 1,021	4,417	14,994

6.存出保證金

<u>關係人名稱</u>	<u>112.6.30</u>	<u>111.12.31</u>	<u>111.6.30</u>
富邦人壽	\$ 39,747	39,874	39,874
其他(個別關係人餘額均未超過壹 千萬元或交易餘額10%)	3,625	3,611	3,611
	<u>\$ 43,372</u>	<u>43,485</u>	<u>43,485</u>

富邦產物保險股份有限公司及子公司合併財務報告附註(續)

7.預付款項

關係人名稱	112.6.30	111.12.31	111.6.30
其他(個別關係人餘額均未超過壹 千萬元或交易餘額10%)	\$ <u>2,985</u>	<u>4,766</u>	<u>557</u>

8.應付再保往來款項

關係人名稱	112.6.30	111.12.31	111.6.30
中聯財險	\$ 125,513	72,269	167,478
其他(個別關係人餘額均未超過壹 千萬元或交易餘額10%)	-	-	1,901
	<u>\$ 125,513</u>	<u>72,269</u>	<u>169,379</u>

9.應付款項

關係人名稱	112.6.30	111.12.31	111.6.30
富邦人壽	\$ 275,445	278,494	299,357
富邦保代	232,947	239,120	227,423
台信保代	28,596	3,483	26,740
其他(個別關係人餘額均未超過壹 千萬元或交易餘額10%)	18,870	15,231	14,580
	<u>\$ 555,858</u>	<u>536,328</u>	<u>568,100</u>

10.預收款項

關係人名稱	112.6.30	111.12.31	111.6.30
日盛投信	\$ 7,318	1,794	7,174
其他(個別關係人餘額均未超過壹 千萬元或交易餘額10%)	1,830	2,240	2,255
	<u>\$ 9,148</u>	<u>4,034</u>	<u>9,429</u>

11.其他收入

關係人名稱	性質	112年4月至6月	111年4月至6月
中聯財險	再保費	\$ 32,696	73,627
其他(個別關係人餘額均未超過 壹千萬元或交易餘額10%)		7,011	5,073
		<u>\$ 39,707</u>	<u>78,700</u>

富邦產物保險股份有限公司及子公司合併財務報告附註(續)

<u>關係人名稱</u>	<u>性質</u>	<u>112年1月至6月</u>	<u>111年1月至6月</u>
中聯財險	再保費	\$ 32,696	167,522
其他(個別關係人餘額均未超過 壹千萬元或交易餘額10%)		11,446	9,686
		<u>\$ 44,142</u>	<u>177,208</u>

12. 支出

(1) 自留保險賠款與給付

<u>關係人名稱</u>	<u>112年4月至6月</u>	<u>111年4月至6月</u>	<u>112年1月至6月</u>	<u>111年1月至6月</u>
台灣大哥大	\$ 77,099	60,114	150,663	121,146
台灣高鐵	1,943	22	5,451	16,261
格上汽車租賃	-	34,367	-	78,151
新安東京海上產險	-	31,797	-	69,705
裕昌汽車	-	6,475	-	15,789
中聯財險	23,598	36,508	23,598	89,189
其他(個別關係人餘額均 未超過壹千萬元或交易 餘額10%)	8,896	29,959	29,194	67,091
	<u>\$ 111,536</u>	<u>199,242</u>	<u>208,906</u>	<u>457,332</u>

(2) 捐贈

<u>關係人名稱</u>	<u>112年4月至6月</u>	<u>111年4月至6月</u>	<u>112年1月至6月</u>	<u>111年1月至6月</u>
財團法人富邦慈善基金會	\$ -	6,345	-	9,621
財團法人富邦藝術基金會	-	-	-	4,852
財團法人富邦文教基金會	-	-	-	4,019
其他(個別關係人餘額均 未超過壹千萬元或交易 餘額10%)	-	-	-	100
	<u>\$ -</u>	<u>6,345</u>	<u>-</u>	<u>18,592</u>

富邦產物保險股份有限公司及子公司合併財務報告附註(續)

(3)其他支出

<u>關係人名稱</u>	<u>性質</u>	<u>112年4月至6月</u>	<u>111年4月至6月</u>
富邦人壽	共同行銷支出、保費支出、利息支出	\$ 282,879	333,427
北富銀	共同行銷支出、佣金支出、受託買賣手續費支出、利息支出、中央登錄公債	63,507	66,648
富邦證券	共同行銷支出、受託買賣手續費支出、利息支出	1,593	3,863
富邦保代	共同行銷支出、佣金支出、利息支出	117,086	117,842
台信保代	佣金支出	86,196	81,453
台灣固網	租金支出、軟硬體維護費、電信服務費、利息支出	13,806	11,016
台灣大哥大	軟硬體維護費、電信服務費、作業服務費、利息支出、廣告費	6,375	6,114
富邦公寓大廈	管理費	6,006	6,280
富邦育樂	交際費、廣告費、雜費、利息支出	6,006	6,031
新安東京海上產險	再保費、再保佣金	-	12,545
中聯財險	再保佣金	11,590	27,273
其他(個別關係人餘額均未超過壹千萬元或交易餘額10%)		9,874	18,270
		<u>\$ 604,918</u>	<u>690,762</u>

富邦產物保險股份有限公司及子公司合併財務報告附註(續)

關係人名稱	性質	112年1月至6月	111年1月至6月
富邦人壽	共同行銷支出、保費支出、利息支出	\$ 578,876	592,980
北富銀	共同行銷支出、佣金支出、受託買賣手續費支出、利息支出、中央登錄公債	112,882	124,662
富邦證券	共同行銷支出、受託買賣手續費支出、利息支出	3,253	10,293
富邦保代	共同行銷支出、佣金支出、利息支出	236,642	235,572
台信保代	佣金支出	196,295	186,639
台灣固網	租金支出、軟硬體維護費、電信服務費、利息支出	22,975	20,681
台灣大哥大	軟硬體維護費、電信服務費、作業服務費、利息支出、廣告費	13,566	12,666
富邦公寓大廈	管理費	9,185	15,225
富邦育樂	交際費、廣告費、雜費、利息支出	13,219	12,677
新安東京海上產險	再保費、再保佣金	-	16,221
中聯財險	再保佣金	11,590	55,734
其他(個別關係人餘額均未超過壹千萬元或交易餘額10%)		21,307	37,409
		<u>\$ 1,219,790</u>	<u>1,320,759</u>

富邦產物保險股份有限公司及子公司合併財務報告附註(續)

13. 應收保費及保費收入

(1) 應收保費

要保關係人	112.6.30	111.12.31	111.6.30
北富銀	\$ 8,163	44,025	25,180
富邦人壽	70,571	7,342	66,656
台灣高鐵	2,439	85,265	3,041
富邦媒體科技	925	12,504	1,608
臺北文創開發	-	15,590	-
凱擘	14,679	3,525	14,395
台灣大哥大	26,690	3,012	296
台灣聚合化學品	39,388	-	-
聯強國際	10,734	-	-
其他(個別關係人餘額均未超過 壹千萬元或交易餘額10%)	39,738	35,252	25,465
	<u>\$ 213,327</u>	<u>206,515</u>	<u>136,641</u>

富邦產物保險股份有限公司及子公司合併財務報告附註(續)

(2)保費收入

要保關係人	112年4月至6月	111年4月至6月
北富銀	\$ 22,324	17,904
富邦人壽	70,583	66,250
富邦媒體科技	612	321
富邦證券	1,004	1,528
富邦金控	505	428
台灣大哥大	29,625	25,330
臺北市政府	36,067	12,497
凱擘	13,785	13,972
聯發科技	627	1,261
連線銀行	12,072	(602)
格上汽車租賃	-	78,281
明泰科技	19,448	12,340
中聯資源	98,387	13
台灣聚合物化學品	39,388	-
聯強國際	10,561	-
台灣水泥	521	-
達和航運	80	-
其他(個別關係人餘額均未超過壹千萬元或交易 餘額10%)	40,708	32,777
	\$ 396,297	262,300

富邦產物保險股份有限公司及子公司合併財務報告附註(續)

要保關係人	112年1月至6月	111年1月至6月
北富銀	\$ 144,021	129,219
富邦人壽	81,957	76,359
富邦媒體科技	46,431	41,886
富邦證券	13,796	12,505
富邦金控	508	12,068
台灣大哥大	30,715	31,331
臺北市政府	38,962	15,184
凱擘	14,064	16,175
聯發科	11,586	13,911
連線銀行	12,072	10,598
格上汽車租賃	-	176,523
明泰科技	19,886	12,984
中聯資源	104,279	3,880
台灣聚合化學品	39,388	-
聯強國際	10,561	-
台灣水泥	16,047	-
達和航運	15,151	-
其他(個別關係人餘額均未超過壹千萬元或交易 餘額10%)	99,815	89,990
	\$ 699,239	642,613

上列保費費率均係依保險法相關規定計收，與一般交易條件並無差異。

富邦產物保險股份有限公司及子公司合併財務報告附註(續)

14.租賃

(1)合併公司向關係人承租

A.使用權資產

<u>關係人名稱</u>	<u>112.6.30</u>	<u>111.12.31</u>	<u>111.6.30</u>
富邦人壽	\$ 451,780	525,305	598,442
富邦二號不動產投資信託基金	7,406	11,442	15,546
其他(個別關係人餘額均未超 過壹千萬元或交易餘額 10%)	14,996	12,052	17,997
	<u>\$ 474,182</u>	<u>548,799</u>	<u>631,985</u>

B.租賃負債

<u>關係人名稱</u>	<u>112.6.30</u>	<u>111.12.31</u>	<u>111.6.30</u>
富邦人壽	\$ 478,118	550,500	619,843
富邦二號不動產投資信託基金	7,664	11,788	15,836
其他(個別關係人餘額均未超 過壹千萬元或交易餘額 10%)	15,483	12,578	18,748
	<u>\$ 501,265</u>	<u>574,866</u>	<u>654,427</u>

(2)合併公司出租予關係人

A.存入保證金

<u>承租關係人</u>	<u>112.6.30</u>	<u>111.12.31</u>	<u>111.6.30</u>
北富銀	\$ 19,750	19,586	19,586
富邦人壽	23,505	23,760	23,760
其他(個別關係人餘額均未超 過壹千萬元或交易餘額 10%)	14,244	12,887	14,009
	<u>\$ 57,499</u>	<u>56,233</u>	<u>57,355</u>

富邦產物保險股份有限公司及子公司合併財務報告附註(續)

B.租金收入(帳列不動產投資利益)

<u>承租關係人</u>	<u>112年4月至6月</u>	<u>111年4月至6月</u>	<u>112年1月至6月</u>	<u>111年1月至6月</u>
北富銀	\$ 19,570	19,245	38,735	38,237
富邦人壽	22,852	22,967	45,507	45,691
其他(個別關係人餘額 均未超過壹千萬元 或交易餘額10%)	14,402	13,901	27,835	28,498
	<u>\$ 56,824</u>	<u>56,113</u>	<u>112,077</u>	<u>112,426</u>

上開租金收入均為營業租賃，其租賃條件與一般租賃條件(市場行情價格)並無明顯差異。

15.財產交易—不動產及其他資產買賣

購進

<u>關係人名稱</u>	<u>112年4月至6月</u>	<u>111年4月至6月</u>	<u>112年1月至6月</u>	<u>111年1月至6月</u>
臺北市府	\$ -	585	-	585
其他(個別關係人餘額均未超 過壹千萬元或交易餘額 10%)	-	33	4	33
	<u>\$ -</u>	<u>618</u>	<u>4</u>	<u>618</u>

民國一一二年一月一日至六月三十日向其他關係人購入電腦設備，總價4千元，已於民國一一二年二月十四日付訖。民國一一一年一月一日至六月三十日因危老重建案，預繳容積代金予臺北市府585千元，已於民國一一一年四月二十九日付訖；另於民國一一一年一月一日至六月三十日向其他關係人購入電腦設備，總價33千元，已於民國一一一年六月八日付訖。

(三)主要管理階層薪酬總額

	<u>112年4月至6月</u>	<u>111年4月至6月</u>	<u>112年1月至6月</u>	<u>111年1月至6月</u>
薪資與其他短期員工福利	\$ 28,575	34,861	57,946	68,055
退職後福利	99	308	422	582
其他長期員工福利	129	148	261	270
	<u>\$ 28,803</u>	<u>35,317</u>	<u>58,629</u>	<u>68,907</u>

富邦產物保險股份有限公司及子公司合併財務報告附註(續)

八、質押之資產

(一)截至民國一十二年六月三十日、一十一年十二月三十一日及六月三十日止，質押及保證之資產明細如下：

資產名稱	質押擔保標的	112.6.30	111.12.31	111.6.30
定期存款	保險事業保證金及履約保證金	\$ 1,017,093	1,047,042	1,075,458
政府公債	保險事業保證金及銀行借款	2,206,960	2,344,657	452,302
金融債	銀行借款	1,238,793	-	-
公司債	銀行借款	2,239,587	-	-
受益憑證	銀行借款	1,512,181	-	-
不動產	銀行借款	4,819,939	4,447,896	-
投資性不動產	銀行借款	8,467,918	5,322,595	-
合計		<u>\$ 21,502,471</u>	<u>13,162,190</u>	<u>1,527,760</u>

(二)截至民國一十二年六月三十日、一十一年十二月三十一日及六月三十日止，上述政府公債依保險法141及142條之規定繳存中央銀行作為保險事業保證金之金額分別為2,206,960千元、670,214千元及452,302千元，作為借款之質押金額分別為0千元、1,674,443千元及0千元。

九、重大或有負債及未認列之合約承諾

(一)合併公司與保險業務有關之重要法律訴訟要求理賠給付共1,239,051千元，其中已分出再保831,491千元，餘提列賠款準備均已涵蓋。目前均由法院審理中。

(二)合併公司已簽訂之私募股權基金合約中，尚未投入之承諾投資額度上限為(單位：千元)：

	112.6.30	111.12.31	111.6.30
美元	\$ <u>13,676</u>	<u>13,734</u>	<u>13,289</u>
歐元	\$ <u>13,623</u>	<u>13,621</u>	<u>12,903</u>

註：已承諾未投入之承諾投資額度不包含已通知交易然尚未交割的部位。

(三)合併公司截至民國一十二年六月三十日，因產險大樓新建工程與營造廠商簽訂之工程契約總價為2,794,394千元，已實際支付之價款為525,913千元。

(四)截至民國一十二年六月三十日止，合併公司因再保業務需求已開立但未使用之信用狀金額為日圓2,000千元。

富邦產物保險股份有限公司及子公司合併財務報告附註(續)

十、重大之災害損失：無。

十一、重大之期後事項

(一)本公司民國一一二年七月一日至八月十六日償還因給付鉅額保險金之週轉而動撥之借款金額9,250,000千元，另新增動撥借款7,280,000千元，截至民國一一二年八月十六日銀行借款餘額為9,380,000千元；另新增發行商業本票，發行價款為2,097,918千元(票面金額為2,100,000千元)，並償還商業本票金額2,100,000千元。

十二、其 他

(一)員工福利、折舊、折耗及攤銷費用功能別彙總如下：

功 能 別	112年4月至6月			111年4月至6月		
	屬於營業 成本者	屬於營業 費用者	合 計	屬於營業 成本者	屬於營業 費用者	合 計
性 質 別						
員工福利費用						
薪資費用	235,719	878,951	1,114,670	246,163	844,206	1,090,369
勞健保費用	-	87,394	87,394	-	83,196	83,196
退休金費用	-	36,243	36,243	-	35,097	35,097
董事酬金	-	3,787	3,787	-	4,141	4,141
其他員工福利費用	-	53,324	53,324	-	47,790	47,790
折舊費用	-	95,626	95,626	-	93,873	93,873
折耗費用	-	-	-	-	-	-
攤銷費用	-	35,065	35,065	-	32,628	32,628

功 能 別	112年1月至6月			111年1月至6月		
	屬於營業 成本者	屬於營業 費用者	合 計	屬於營業 成本者	屬於營業 費用者	合 計
性 質 別						
員工福利費用						
薪資費用	470,999	1,732,368	2,203,367	480,172	1,739,450	2,219,622
勞健保費用	-	175,728	175,728	-	168,753	168,753
退休金費用	-	73,202	73,202	-	70,551	70,551
董事酬金	-	7,122	7,122	-	7,879	7,879
其他員工福利費用	-	77,212	77,212	-	98,129	98,129
折舊費用	-	190,504	190,504	-	188,769	188,769
折耗費用	-	-	-	-	-	-
攤銷費用	-	70,515	70,515	-	65,082	65,082

富邦產物保險股份有限公司及子公司合併財務報告附註(續)

(二)依強制與非強制保險揭露自留滿期毛保險費金額

民國一十二年四月一日至六月三十日

險別	簽單保費收入 (1)	再保費收入 (2)	再保費支出 (3)	自留保費 (4)=(1)+(2)-(3)	未滿期保費 準備淨變動 (5)	自留滿期保費 (6)=(4)-(5)	備註
非強制險：							
一年期住宅火災保險	\$ 72,573	-	-	72,573	4,827	67,746	
長期住宅火災保險	(20)	-	1	(21)	(2,554)	2,533	
一年期商業火災保險	1,154,421	1,241	674,764	480,898	229,571	251,327	
長期商業火災保險	-	-	-	-	(13)	13	
內陸運輸保險	89,805	-	16,313	73,492	4,218	69,274	
貨物運輸保險	491,453	1,051	298,223	194,281	(10,457)	204,738	
船體保險	150,257	13	148,592	1,678	(9,336)	11,014	
漁船保險	37,569	314	39,176	(1,293)	(8,756)	7,463	
航空保險	40,491	-	41,006	(515)	(628)	113	
一般自用汽車財產損失保險	1,874,665	7,933	253,670	1,628,928	(34,292)	1,663,220	
一般商業汽車財產損失保險	109,051	394	9,355	100,090	8,304	91,786	
一般自用汽車責任保險	2,562,691	5,171	130,514	2,437,348	10,771	2,426,577	
一般商業汽車責任保險	422,339	(10)	4,267	418,062	(3,052)	421,114	
一般責任保險	900,899	2,780	156,709	746,970	57,440	689,530	
專業責任保險	140,224	70	80,522	59,772	(7,266)	67,038	
工程保險	593,591	8,739	541,338	60,992	(25,044)	86,036	
核能保險	-	1,237	-	1,237	(1,020)	2,257	
保證保險	30,925	194	8,769	22,350	6,727	15,623	
信用保險	73,103	-	73,221	(118)	(714)	596	
其他財產保險	407,574	732	294,597	113,709	(173,696)	287,405	
傷害險	1,793,426	6,731	26,941	1,773,216	27,261	1,745,955	
商業性地震保險	882,118	5,307	621,435	265,990	196,568	69,422	
個人綜合保險	310,196	-	23,026	287,170	(34,718)	321,888	
商業綜合保險	10,963	-	1,641	9,322	1,141	8,181	
颱風洪水保險	610,639	420	405,212	205,847	118,233	87,614	
政策性地震保險	153,693	17,547	150,470	20,770	967	19,803	
一年期健康保險	469,112	-	29,026	440,086	(51,829)	491,915	
國外再保分進業務	-	16,974	(4)	16,978	(45,774)	62,752	
國外子公司	867,539	315,762	279,933	903,368	(2,214)	905,582	
小計	14,249,297	392,600	4,308,717	10,333,180	254,665	10,078,515	
強制險：							
強制自用汽車責任保險	478,428	125,006	193,389	410,045	4,606	405,439	
強制商業汽車責任保險	114,449	23,908	61,251	77,106	(1,559)	78,665	
強制機車責任保險	713,588	192,425	319,937	586,076	4,135	581,941	
強制微型電動二輪車責任險	14,308	1,678	5,388	10,598	3,987	6,611	
小計	1,320,773	343,017	579,965	1,083,825	11,169	1,072,656	
合計	\$ 15,570,070	735,617	4,888,682	11,417,005	265,834	11,151,171	

富邦產物保險股份有限公司及子公司合併財務報告附註(續)

民國一一年四月一日至六月三十日

險別	簽單保費收入 (1)	再保費收入 (2)	再保費支出 (3)	自留保費 (4)=(1)+(2)-(3)	未滿期保費 準備淨變動 (5)	自留滿期保費 (6)=(4)-(5)	備註
非強制險：							
一年期住宅火災保險	\$ 70,933	-	-	70,933	2,077	68,856	
長期住宅火災保險	(61)	-	(1)	(60)	(3,300)	3,240	
一年期商業火災保險	935,083	(1)	677,056	258,026	74,653	183,373	
長期商業火災保險	-	-	-	-	(76)	76	
內陸運輸保險	89,066	-	14,380	74,686	9,003	65,683	
貨物運輸保險	390,531	1,407	218,312	173,626	(21,692)	195,318	
船體保險	146,423	17	123,160	23,280	1,618	21,662	
漁船保險	36,153	447	22,906	13,694	(2,834)	16,528	
航空保險	48,372	1	43,909	4,464	2,138	2,326	
一般自用汽車財產損失保險	1,708,419	59,484	131,502	1,636,401	(30,926)	1,667,327	
一般商業汽車財產損失保險	108,600	1,339	6,080	103,859	14,242	89,617	
一般自用汽車責任保險	2,311,530	47,706	104,363	2,254,873	(19,345)	2,274,218	
一般商業汽車責任保險	427,101	2,208	2,335	426,974	4,352	422,622	
一般責任保險	730,077	2,808	134,529	598,356	(1,174)	599,530	
專業責任保險	141,260	54	82,605	58,709	(6,529)	65,238	
工程保險	914,315	8,040	820,997	101,358	(235)	101,593	
核能保險	-	1,121	-	1,121	(1,368)	2,489	
保證保險	30,995	163	8,918	22,240	7,055	15,185	
信用保險	85,752	-	85,100	652	(1,857)	2,509	
其他財產保險	1,868,699	753	657,221	1,212,231	915,802	296,429	
傷害險	1,407,282	6,246	16,969	1,396,559	(138,532)	1,535,091	
商業性地震保險	868,392	5,897	554,930	319,359	164,550	154,809	
個人綜合保險	263,704	-	(531)	264,235	10,685	253,550	
商業綜合保險	12,557	-	3,223	9,334	1,265	8,069	
颱風洪水保險	608,229	94	410,420	197,903	104,155	93,748	
政策性地震保險	149,368	17,556	140,204	26,720	7,017	19,703	
一年期健康保險	907,523	-	189,716	717,807	224,337	493,470	
國外再保分進業務	-	77,210	1,992	75,218	(45,548)	120,766	
國外子公司	882,702	422,163	298,921	1,005,944	(42,175)	1,048,119	
小計	15,143,005	654,713	4,749,216	11,048,502	1,227,358	9,821,144	
強制險：							
強制自用汽車責任保險	459,221	120,575	186,217	393,579	1,651	391,928	
強制商業汽車責任保險	123,521	23,629	66,348	80,802	(1,459)	82,261	
強制機車責任保險	759,574	183,026	342,177	600,423	31,010	569,413	
小計	1,342,316	327,230	594,742	1,074,804	31,202	1,043,602	
合計	\$ 16,485,321	981,943	5,343,958	12,123,306	1,258,560	10,864,746	

富邦產物保險股份有限公司及子公司合併財務報告附註(續)

民國一十二年一月一日至六月三十日

險別	簽單保費收入 (1)	再保費收入 (2)	再保費支出 (3)	自留保費 (4)=(1)+(2)-(3)	未滿期保費 準備淨變動 (5)	自留滿期保費 (6)=(4)-(5)	備註
非強制險：							
一年期住宅火災保險	\$ 138,033	-	-	138,033	2,601	135,432	
長期住宅火災保險	(55)	-	(1)	(54)	(5,067)	5,013	
一年期商業火災保險	1,918,920	1,240	1,214,613	705,547	233,056	472,491	
長期商業火災保險	-	-	-	-	(26)	26	
內陸運輸保險	192,612	-	35,647	156,965	15,954	141,011	
貨物運輸保險	1,047,268	1,612	561,430	487,450	71,085	416,365	
船體保險	360,861	13	313,365	47,509	15,857	31,652	
漁船保險	77,829	507	65,506	12,830	(7,485)	20,315	
航空保險	125,176	-	125,738	(562)	(1,326)	764	
一般自用汽車財產損失保險	3,770,381	13,427	413,952	3,369,856	20,665	3,349,191	
一般商業汽車財產損失保險	220,351	623	16,348	204,626	23,107	181,519	
一般自用汽車責任保險	5,186,533	8,866	249,671	4,945,728	165,805	4,779,923	
一般商業汽車責任保險	1,014,985	175	12,552	1,002,608	161,503	841,105	
一般責任保險	1,949,888	6,933	374,789	1,582,032	244,800	1,337,232	
專業責任保險	286,157	128	140,790	145,495	12,085	133,410	
工程保險	1,810,635	18,474	1,642,791	186,318	63,497	122,821	
核能保險	-	4,298	-	4,298	(226)	4,524	
保證保險	50,984	617	13,112	38,489	7,207	31,282	
信用保險	123,967	-	121,572	2,395	(60)	2,455	
其他財產保險	848,221	1,906	607,613	242,514	(556,566)	799,080	
傷害險	3,563,161	12,099	71,125	3,504,135	87,717	3,416,418	
商業性地震保險	1,830,691	5,307	1,458,751	377,247	215,884	161,363	
個人綜合保險	680,985	-	98,930	582,055	(31,481)	613,536	
商業綜合保險	18,540	-	483	18,057	289	17,768	
颱風洪水保險	1,317,924	464	1,021,882	296,506	105,706	190,800	
政策性地震保險	292,723	37,531	286,410	43,844	3,209	40,635	
一年期健康保險	987,565	-	48,340	939,225	(92,247)	1,031,472	
國外再保分進業務	-	112,234	3,382	108,852	(50,613)	159,465	
國外子公司	<u>1,616,097</u>	<u>523,852</u>	<u>525,647</u>	<u>1,614,302</u>	<u>(70,157)</u>	<u>1,684,459</u>	
小計	<u>29,430,432</u>	<u>750,306</u>	<u>9,424,438</u>	<u>20,756,300</u>	<u>634,773</u>	<u>20,121,527</u>	
強制險：							
強制自用汽車責任保險	967,528	249,563	390,770	826,321	5,874	820,447	
強制商業汽車責任保險	235,975	44,987	126,441	154,521	(3,573)	158,094	
強制機車責任保險	1,450,827	358,401	651,269	1,157,959	18,573	1,139,386	
強制微型電動二輪車責任險	34,050	4,758	12,766	26,042	9,957	16,085	
小計	<u>2,688,380</u>	<u>657,709</u>	<u>1,181,246</u>	<u>2,164,843</u>	<u>30,831</u>	<u>2,134,012</u>	
合計	<u>\$ 32,118,812</u>	<u>1,408,015</u>	<u>10,605,684</u>	<u>22,921,143</u>	<u>665,604</u>	<u>22,255,539</u>	

富邦產物保險股份有限公司及子公司合併財務報告附註(續)

民國一一年一月一日至六月三十日

險別	簽單保費收入 (1)	再保費收入 (2)	再保費支出 (3)	自留保費 (4)=(1)+(2)-(3)	未滿期保費 準備淨變動 (5)	自留滿期保費 (6)=(4)-(5)	備註
非強制險：							
一年期住宅火災保險	\$ 138,388	-	-	138,388	533	137,855	
長期住宅火災保險	(125)	-	(3)	(122)	(7,902)	7,780	
一年期商業火災保險	1,609,233	1,542	1,091,497	519,278	101,564	417,714	
長期商業火災保險	-	-	-	-	(132)	132	
內陸運輸保險	183,417	-	25,656	157,761	27,113	130,648	
貨物運輸保險	830,394	2,236	461,484	371,146	31,646	339,500	
船體保險	305,454	54	254,503	51,005	9,077	41,928	
漁船保險	75,717	553	49,711	26,559	(7,065)	33,624	
航空保險	73,886	(1,765)	68,229	3,892	1,320	2,572	
一般自用汽車財產損失保險	3,626,841	83,752	302,981	3,407,612	110,672	3,296,940	
一般商業汽車財產損失保險	216,638	3,482	13,028	207,092	29,943	177,149	
一般自用汽車責任保險	4,798,459	68,097	220,194	4,646,362	127,700	4,518,662	
一般商業汽車責任保險	1,008,078	7,702	11,115	1,004,665	164,557	840,108	
一般責任保險	1,649,537	4,918	343,321	1,311,134	127,371	1,183,763	
專業責任保險	301,561	90	169,686	131,965	2,762	129,203	
工程保險	2,016,662	11,420	1,778,868	249,214	87,395	161,819	
核能保險	-	4,999	-	4,999	(32)	5,031	
保證保險	50,102	580	12,954	37,728	7,388	30,340	
信用保險	134,982	-	131,452	3,530	(2,087)	5,617	
其他財產保險	2,391,272	1,095	970,731	1,421,636	722,717	698,919	
傷害險	2,991,096	13,435	76,203	2,928,328	(165,519)	3,093,847	
商業性地震保險	1,566,841	8,388	1,046,697	528,532	193,624	334,908	
個人綜合保險	587,061	-	43,078	543,983	38,055	505,928	
商業綜合保險	19,494	-	3,275	16,219	467	15,752	
颱風洪水保險	1,043,638	623	709,428	334,833	143,278	191,555	
政策性地震保險	289,963	37,063	275,424	51,602	13,286	38,316	
一年期健康保險	1,371,172	2	214,449	1,156,725	211,475	945,250	
國外再保分進業務	-	258,537	1,172	257,365	(15,880)	273,245	
國外子公司	<u>1,662,251</u>	<u>790,594</u>	<u>546,422</u>	<u>1,906,423</u>	<u>(204,645)</u>	<u>2,111,068</u>	
小計	<u>28,942,012</u>	<u>1,297,397</u>	<u>8,821,555</u>	<u>21,417,854</u>	<u>1,748,681</u>	<u>19,669,173</u>	
強制險：							
強制自用汽車責任保險	943,812	243,446	382,324	804,934	8,150	796,784	
強制商業汽車責任保險	258,535	43,739	139,034	163,240	(576)	163,816	
強制機車責任保險	<u>1,457,990</u>	<u>339,956</u>	<u>655,632</u>	<u>1,142,314</u>	<u>45,131</u>	<u>1,097,183</u>	
小計	<u>2,660,337</u>	<u>627,141</u>	<u>1,176,990</u>	<u>2,110,488</u>	<u>52,705</u>	<u>2,057,783</u>	
合計	<u>\$ 31,602,349</u>	<u>1,924,538</u>	<u>9,998,545</u>	<u>23,528,342</u>	<u>1,801,386</u>	<u>21,726,956</u>	

富邦產物保險股份有限公司及子公司合併財務報告附註(續)

(三)依強制與非強制保險揭露自留賠款金額：

民國一十二年四月一日至六月三十日

險別	保險賠款 (1)	保險給付 (2)	再保賠款 (3)	攤回 再保賠款 (4)	自留賠款與給付 (5)=(1)+(2)+(3)-(4)	備註
非強制險：						
一年期住宅火災保險	\$ 11,870	-	-	-	11,870	
長期住宅火災保險	961	-	-	48	913	
一年期商業火災保險	1,598,160	-	135	1,368,932	229,363	
內陸運輸保險	18,700	-	-	1,392	17,308	
貨物運輸保險	106,600	-	34	31,820	74,814	
船體保險	13,098	-	-	3,420	9,678	
漁船保險	34,172	-	-	18,284	15,888	
航空保險	31,474	-	-	31,885	(411)	
一般自用汽車財產損失保險	1,130,556	-	30,067	117,648	1,042,975	
一般商業汽車財產損失保險	59,646	-	1,489	2,353	58,782	
一般自用汽車責任保險	1,587,488	-	26,897	74,776	1,539,609	
一般商業汽車責任保險	314,383	-	4,530	1,804	317,109	
一般責任保險	297,665	-	727	29,388	269,004	
專業責任保險	10,185	-	-	2,036	8,149	
工程保險	188,896	-	3,147	142,863	49,180	
保證保險	(394)	-	(2)	(109)	(287)	
信用保險	16,761	-	-	18,265	(1,504)	
其他財產保險	332,205	-	292	140,907	191,590	
傷害險	1,044,779	16	798	36,018	1,009,575	
商業性地震保險	13,925	-	-	5,045	8,880	
個人綜合保險	56,725	-	-	8,107	48,618	
商業綜合保險	3,915	-	-	-	3,915	
颱風洪水保險	34,659	-	1	11,005	23,655	
政策性地震保險	-	-	-	(1)	1	
一年期健康保險	1,780,696	-	-	201,111	1,579,585	
國外再保分進業務	-	-	90,888	33	90,855	
國外子公司	380,677	-	198,865	102,165	477,377	
小計	9,067,802	16	357,868	2,349,195	7,076,491	
強制險：						
強制自用汽車責任保險	341,154	-	111,597	204,611	248,140	
強制商業汽車責任保險	109,307	-	19,550	65,275	63,582	
強制機車責任保險	590,155	-	169,086	354,030	405,211	
強制微型電動二輪車責任險	519	-	2	311	210	
小計	1,041,135	-	300,235	624,227	717,143	
合計	\$ 10,108,937	16	658,103	2,973,422	7,793,634	

富邦產物保險股份有限公司及子公司合併財務報告附註(續)

民國一一年四月一日至六月三十日

險別	保險賠款 (1)	保險給付 (2)	再保賠款 (3)	攤回 再保賠款 (4)	自留賠款與給付 (5)=(1)+(2)+(3)-(4)	備註
非強制險：						
一年期住宅火災保險	\$ 1,630	-	-	-	1,630	
一年期商業火災保險	664,034	-	6	350,735	313,305	
內陸運輸保險	10,585	-	-	(305)	10,890	
貨物運輸保險	129,256	-	-	75,559	53,697	
船體保險	17,541	-	-	15,190	2,351	
漁船保險	14,323	-	-	10,790	3,533	
航空保險	8,944	-	-	8,156	788	
一般自用汽車財產損失保險	954,082	-	25,386	81,305	898,163	
一般商業汽車財產損失保險	43,751	-	1,297	2,087	42,961	
一般自用汽車責任保險	1,352,340	-	23,417	59,856	1,315,901	
一般商業汽車責任保險	274,221	-	3,875	1,501	276,595	
一般責任保險	261,538	-	278	45,368	216,448	
專業責任保險	28,875	-	-	19,338	9,537	
工程保險	60,322	-	2,833	15,253	47,902	
保證保險	(112)	-	(3)	(48)	(67)	
信用保險	(4,702)	-	-	(1,076)	(3,626)	
其他財產保險	2,489,949	-	32	1,722,143	767,838	
傷害險	570,830	11	779	12,716	558,904	
商業性地震保險	12,955	-	-	644	12,311	
個人綜合保險	24,438	-	-	2,488	21,950	
商業綜合保險	1,127	-	-	-	1,127	
颱風洪水保險	181,720	-	-	115,272	66,448	
政策性地震保險	1,700	-	-	1,700	-	
一年期健康保險	1,912,185	-	-	1,078,005	834,180	
國外再保分進業務	-	-	165,360	11,785	153,575	
國外子公司	665,899	-	221,789	272,232	615,456	
小計	9,677,431	11	445,049	3,900,694	6,221,797	
強制險：						
強制自用汽車責任保險	312,696	-	112,975	187,615	238,056	
強制商業汽車責任保險	105,050	-	18,434	63,001	60,483	
強制機車責任保險	580,908	-	140,429	348,175	373,162	
小計	998,654	-	271,838	598,791	671,701	
合計	\$ 10,676,085	11	716,887	4,499,485	6,893,498	

富邦產物保險股份有限公司及子公司合併財務報告附註(續)

民國一十二年一月一日至六月三十日

險別	保險賠款 (1)	保險給付 (2)	再保賠款 (3)	攤回 再保賠款 (4)	自留賠款與給付 (5)=(1)+(2)+(3)-(4)	備註
非強制險：						
一年期住宅火災保險	\$ 19,293	-	-	-	19,293	
長期住宅火災保險	1,287	-	-	51	1,236	
一年期商業火災保險	2,688,097	-	217	2,070,448	617,866	
長期商業火災保險	-	-	-	-	-	
內陸運輸保險	42,956	-	-	3,838	39,118	
貨物運輸保險	202,752	-	(25)	65,611	137,116	
船體保險	45,068	-	-	17,333	27,735	
漁船保險	35,452	-	-	19,242	16,210	
航空保險	38,195	-	-	38,009	186	
一般自用汽車財產損失保險	2,140,864	-	64,457	214,183	1,991,138	
一般商業汽車財產損失保險	102,387	-	3,443	4,358	101,472	
一般自用汽車責任保險	2,922,873	-	59,152	141,579	2,840,446	
一般商業汽車責任保險	567,141	-	9,095	3,562	572,674	
一般責任保險	584,972	-	1,479	48,571	537,880	
專業責任保險	19,518	-	-	3,776	15,742	
工程保險	319,340	-	5,322	217,216	107,446	
核能保險	-	-	-	-	-	
保證保險	1,780	-	15	396	1,399	
信用保險	13,459	-	-	17,691	(4,232)	
其他財產保險	2,847,463	-	363	796,992	2,050,834	
傷害險	1,963,232	44	1,689	63,404	1,901,561	
商業性地震保險	24,856	-	-	6,960	17,896	
個人綜合保險	103,262	-	-	13,752	89,510	
商業綜合保險	7,732	-	-	-	7,732	
颱風洪水保險	35,490	-	2	12,299	23,193	
政策性地震保險	-	-	-	1,702	(1,702)	
一年期健康保險	17,418,219	-	-	2,198,266	15,219,953	
國外再保分進業務	-	-	182,734	7,328	175,406	
國外子公司	722,373	-	393,877	191,554	924,696	
小計	32,868,061	44	721,820	6,158,121	27,431,804	
強制險：						
強制自用汽車責任保險	624,582	-	222,062	374,665	471,979	
強制商業汽車責任保險	213,750	-	40,023	127,882	125,891	
強制機車責任保險	1,141,928	-	339,961	685,084	796,805	
強制微型電動二輪車責任險	520	-	2	312	210	
小計	1,980,780	-	602,048	1,187,943	1,394,885	
合計	\$ 34,848,841	44	1,323,868	7,346,064	28,826,689	

富邦產物保險股份有限公司及子公司合併財務報告附註(續)

民國一一年一月一日至六月三十日

險別	保險賠款 (1)	保險給付 (2)	再保賠款 (3)	攤回 再保賠款 (4)	自留賠款與給付 (5)=(1)+(2)+(3)-(4)	備註
非強制險：						
一年期住宅火災保險	\$ 9,526	-	-	-	9,526	
長期住宅火災保險	-	-	-	-	-	
一年期商業火災保險	1,102,293	-	200	635,821	466,672	
長期商業火災保險	-	-	-	-	-	
內陸運輸保險	35,032	-	-	1,879	33,153	
貨物運輸保險	372,334	-	-	236,377	135,957	
船體保險	21,302	-	-	15,521	5,781	
漁船保險	28,383	-	-	19,841	8,542	
航空保險	16,829	-	-	15,857	972	
一般自用汽車財產損失保險	1,989,908	-	63,616	172,130	1,881,394	
一般商業汽車財產損失保險	111,902	-	3,054	5,125	109,831	
一般自用汽車責任保險	2,653,402	-	59,507	128,296	2,584,613	
一般商業汽車責任保險	566,378	-	9,608	3,498	572,488	
一般責任保險	574,299	-	395	71,739	502,955	
專業責任保險	43,604	-	-	21,884	21,720	
工程保險	150,896	-	4,638	36,764	118,770	
核能保險	-	-	1	-	1	
保證保險	3,559	-	(4)	1,860	1,695	
信用保險	(6,172)	-	-	(1,436)	(4,736)	
其他財產保險	2,696,004	-	35	1,826,610	869,429	
傷害險	1,305,082	100	2,118	35,612	1,271,688	
商業性地震保險	18,093	-	-	850	17,243	
個人綜合保險	54,305	-	-	5,074	49,231	
商業綜合保險	1,809	-	-	-	1,809	
颱風洪水保險	197,813	-	27	129,952	67,888	
政策性地震保險	1,700	-	-	1,700	-	
一年期健康保險	2,089,665	-	-	1,079,213	1,010,452	
國外再保分進業務	-	-	295,795	15,293	280,502	
國外子公司	1,044,335	-	507,525	341,394	1,210,466	
小計	15,082,281	100	946,515	4,800,854	11,228,042	
強制險：						
強制自用汽車責任保險	651,566	-	238,607	390,868	499,305	
強制商業汽車責任保險	226,947	-	39,358	136,012	130,293	
強制機車責任保險	1,066,229	-	309,125	639,324	736,030	
小計	1,944,742	-	587,090	1,166,204	1,365,628	
合計	\$ 17,027,023	100	1,533,605	5,967,058	12,593,670	

富邦產物保險股份有限公司及子公司合併財務報告附註(續)

(四)依險別揭露每一危險單位保險之自留限額：

茲依各險別每一危險單位之自留限額揭露如下：

- 1.火災保險：新台幣十億元整。
- 2.海上保險：
 - (1)漁船險：新台幣十億元整。
 - (2)船體險：新台幣十億元整。
 - (3)貨物險：新台幣十億元整。
- 3.新種保險：
 - (1)一般責任險：新台幣十億元整。
 - (2)專業責任險：新台幣十億元整。
 - (3)其他財產險：新台幣十億元整。
 - (4)保證保險：新台幣十億元整。
 - (5)傷害保險：新台幣十億元整。
 - (6)信用保險：新台幣十億元整。
 - (7)商業綜合保險：新台幣十億元整。
 - (8)個人綜合保險：新台幣一億元整。
- 4.工程保險：
 - (1)工程險：新台幣十億元整。
 - (2)工程保證險：新台幣十億元整。
 - (3)核能險：新台幣十億元整。
- 5.汽車保險：
 - (1)車體損失險及竊盜損失險：新台幣五千萬元整。
 - (2)第三人責任險(含二倍保額及十倍保額)：新台幣二億五千萬元整。

富邦產物保險股份有限公司及子公司合併財務報告附註(續)

(五)強制汽、機車保險所提存各項自留準備金餘額、年底提存及沖銷金額：
民國一十二年一月一日至六月三十日

項 別	期初餘額	本期提存	本期收回	期末餘額	備 註
未滿期保費準備					
強制汽車險	\$ 627,010	629,311	(627,010)	629,311	
強制機車險	1,156,493	1,175,066	(1,156,493)	1,175,066	
強制微型電動二輪 車責任險	3,157	13,114	(3,157)	13,114	
特別準備金					
強制汽車險	818,077	71,448	-	889,525	
強制機車險	(448,384)	57,272	(90,887)	(481,999)	
強制微型電動二輪 車責任險	534	1,282	-	1,816	
賠款準備金					
強制汽車險	948,587	948,484	(948,587)	948,484	
強制機車險	1,521,786	1,586,018	(1,521,786)	1,586,018	
強制微型電動二輪 車責任險	936	3,826	(936)	3,826	
合計	\$ 4,628,196	4,485,821	(4,348,856)	4,765,161	

民國一十一年一月一日至六月三十日

項 別	期初餘額	本期提存	本期收回	期末餘額	備 註
未滿期保費準備					
強制汽車險	\$ 617,004	624,578	(617,004)	624,578	
強制機車險	1,085,825	1,130,956	(1,085,825)	1,130,956	
特別準備金					
強制汽車險	723,695	84,177	-	807,872	
強制機車險	(441,979)	56,172	(177,514)	(563,321)	
賠款準備金					
強制汽車險	970,417	912,637	(970,417)	912,637	
強制機車險	1,333,298	1,504,717	(1,333,298)	1,504,717	
合計	\$ 4,288,260	4,313,237	(4,184,058)	4,417,439	

富邦產物保險股份有限公司及子公司合併財務報告附註(續)

(六)合併公司具重大影響之相關外幣資產與負債之資訊列示如下：

	112.6.30		
	外幣	匯率	新台幣
金融資產			
<u>貨幣性項目(註1)</u>			
美元	\$ 231,036	31.1523	7,197,309
人民幣	343,678	4.2789	1,470,557
越盾	989,667,154	0.0013	1,306,361
<u>非貨幣性項目(註1)</u>			
人民幣	549,079	4.2789	2,349,443
<u>採權益法之長期股權投資</u>			
人民幣	26,650	4.2789	114,032
金融負債			
<u>衍生性金融商品(註1)</u>			
美元	4,372	31.1523	136,191
111.12.31			
	外幣	匯率	新台幣
金融資產			
<u>貨幣性項目(註1)</u>			
美元	\$ 219,068	30.7233	6,730,495
人民幣	372,248	4.4134	1,642,892
越盾	936,184,899	0.0013	1,217,977
<u>非貨幣性項目(註1)</u>			
人民幣	536,560	4.4134	2,368,076
<u>衍生性金融商品(註1)</u>			
美元	2,221	30.7233	68,226
<u>採權益法之長期股權投資</u>			
人民幣	27,009	4.4134	119,205
金融負債			
<u>衍生性金融商品(註1)</u>			
美元	3,457	30.7233	106,214

富邦產物保險股份有限公司及子公司合併財務報告附註(續)

	111.6.30		
	外幣	匯率	新台幣
金融資產			
<u>貨幣性項目(註1)</u>			
美元	\$ 508,973	29.7288	15,131,169
人民幣	590,386	4.4365	2,619,232
越盾	945,229,780	0.0013	1,207,058
<u>非貨幣性項目(註1)</u>			
美元	171,290	29.7288	5,092,255
人民幣	289,187	4.4365	1,282,971
<u>衍生性金融商品(註1)</u>			
美元	105	29.7288	3,110
<u>採權益法之長期股權投資</u>			
人民幣	34,646	4.4365	153,704
金融負債			
<u>衍生性金融商品(註1)</u>			
美元	24,823	29.7288	737,966

(註1)各期按各該幣別換算後之新台幣餘額占其項目合計之5%以上者。

合併公司之匯率風險主要來自於以外幣計價之現金及約當現金、透過損益按公允價值衡量之金融工具、透過其他綜合損益按公允價值衡量之金融資產及按攤銷後成本衡量之金融資產等，於換算時產生外幣兌換損益。於民國一一二年及一一一年六月三十日當新台幣相對於外幣貶值或升值3%，而其他所有因素維持不變之情況下，民國一一二年及一一一年四月一日至六月三十日及一月一日至六月三十日之稅前淨利(損)將分別增加(減少)或減少(增加)4,565千元、(79,064)千元、374,660千元及749,243千元。兩期分析係採用相同基礎。

由於合併公司功能性貨幣種類繁多，故採彙整方式揭露貨幣性項目之兌換損益資訊，民國一一二年及一一一年四月一日至六月三十日及一月一日至六月三十日外幣兌換損益(含已實現及未實現)分別為利益44,779千元、利益398,770千元、損失30,639千元及利益994,974千元。

富邦產物保險股份有限公司及子公司合併財務報告附註(續)

111.6.30			
資 產	12個月內回收	超過12個月後回收	合計
現金及約當現金	\$ 14,849,595	-	14,849,595
應收款項	8,949,722	-	8,949,722
本期所得稅資產	14,059	-	14,059
透過損益按公允價值衡量之金融資產	24,339,415	-	24,339,415
按攤銷後成本衡量之金融資產	-	1,494,413	1,494,413
採用權益法之投資－淨額	-	153,704	153,704
透過其他綜合損益按公允價值衡量之金融資產	895,333	21,903,468	22,798,801
融資產			
使用權資產	-	809,120	809,120
投資性不動產	-	9,636,232	9,636,232
再保險合約資產	39,706,207	-	39,706,207
不動產及設備	-	6,378,073	6,378,073
無形資產	-	180,949	180,949
遞延所得稅資產	197,502	2,700,535	2,898,037
其他資產	-	2,737,804	2,737,804
資產總計	<u>\$ 88,951,833</u>	<u>45,994,298</u>	<u>134,946,131</u>
111.6.30			
負 債	12個月內償付	超過12個月後償付	合計
應付款項	\$ 16,146,587	-	16,146,587
本期所得稅負債	19,878	-	19,878
透過損益按公允價值衡量之金融負債	737,966	-	737,966
保險負債	86,895,610	-	86,895,610
租賃負債	210,925	597,233	808,158
遞延所得稅負債	422,321	1,010,774	1,433,095
其他負債	-	2,003,040	2,003,040
負債準備	-	1,087,374	1,087,374
負債總計	<u>\$ 104,433,287</u>	<u>4,698,421</u>	<u>109,131,708</u>

富邦產物保險股份有限公司及子公司合併財務報告附註(續)

(八)強制汽車責任保險資產與負債及收入與成本等資訊：

1.強制汽車責任保險資產負債明細表：

單位：新台幣千元

項目	金額		項目	金額	
	本期	上期		本期	上期
資產			負債		
現金及銀行存款	\$ 4,515,332	4,089,112	應付保險賠款與給付	\$ 14,049	13,546
應收票據	48,063	49,745	應付再保往來款項	682,274	594,717
應收保費	66,239	62,793	未滿期保費準備	3,315,749	3,203,284
應攤回再保賠款與給付	624,503	602,467	賠款準備	4,714,635	4,476,278
應收再保往來款項	225,213	212,681	特別準備	409,342	244,551
透過其他綜合損益按公允 價值衡量之金融資產	-	-	暫收及待結轉款項	33,861	1,460
分出未滿期保費準備	1,498,258	1,447,750			
分出賠款準備	2,176,307	2,058,924			
暫付及待結轉款項	15,995	10,364			
資產合計	\$ 9,169,910	8,533,836	負債合計	\$ 9,169,910	8,533,836

2.強制汽車責任保險收入成本明細表：

單位：新台幣千元

項目	本期	上期
營業收入	\$ 1,417,176	1,360,358
純保費收入	1,968,743	1,961,651
再保費收入	657,709	627,141
保費收入	2,626,452	2,588,792
減：再保費支出	(1,181,246)	(1,176,990)
未滿期保費準備淨變動	(30,831)	(52,705)
自留滿期保費收入	1,414,375	1,359,097
利息收入	2,801	1,261
營業成本	1,501,019	1,442,102
保險賠款與給付	1,980,780	1,944,742
再保賠款與給付	602,048	587,090
減：攤回再保賠款與給付	(1,187,943)	(1,166,204)
自留保險賠款與給付	1,394,885	1,365,628
賠款準備淨變動	67,019	113,639
特別準備淨變動	39,115	(37,165)

富邦產物保險股份有限公司及子公司合併財務報告附註(續)

- (九)與金融控股公司及其他子公司間進行業務或交易行為、共同業務推廣行為、資訊交互運用共用營業設備或場所，收入、成本、費用及損益之分攤分式，合併公司目前係依業務性質採直接歸屬或其他合理方式分攤各相對交易公司之方式處理。
- (十)資金委託證券投信事業或證券投顧事業代為操作管理之投資項目、資金額度：無。
- (十一)停業單位之相關資訊：無。
- (十二)重要組織之調整及管理制度之重大改革：無。
- (十三)因政府法令變更而發生之重大影響：無。
- (十四)因給付鉅額保險金之週轉需要之借款：詳附註六(十四)、(十五)及附註十一。
- (十五)依強化財產保險業巨災準備金應注意事項應揭露之事項：
合併公司民國一一二年及一一一年一月一日至六月三十日未適用該應注意事項對稅前損益、負債、股東權益之影響分別為減少0千元、減少314,979千元、增加1,909,694千元及減少3,000,000千元、減少2,336,836千元、增加1,100,761千元。未適用該應注意事項對每股盈餘之影響分別為減少0.00元及減少7.55元。
- (十六)依強化住宅地震保險共保組織會員準備金應注意事項應揭露之事項：
合併公司民國一一二年及一一一年一月一日至六月三十日未適用該應注意事項對負債及股東權益之影響皆為減少382,238千元及增加305,790千元。未適用該應注意事項對每股盈餘皆無影響。
- (十七)依財產保險業經營核能保險提存之各種準備金規範應揭露之事項：
合併公司民國一一二年及一一一年一月一日至六月三十日未適用該應注意事項對負債及股東權益之影響皆為減少84,093千元及增加67,274千元。
- (十八)因新型冠狀病毒肺炎疫情流行以及政府推動多項防疫措施之影響，截至民國一一二年六月三十日止，合併公司所有營運據點皆正常營運，且民國一一二年一月一日至六月三十日簽單保費收入未有因新型冠狀病毒肺炎疫情流行而產生大幅減少。合併公司因新型冠狀病毒肺炎發行之防疫險及疫苗險等專案商品，民國一一二年及一一一年一月一日至六月三十日簽單件數分別約為1千件(主係民國一一一年爭議案件)及1,427千件(簽單保費收入金額分別約為0.02億元及22.21億元)，而賠款件數分別約為397千件及125千件(賠款金額分別約為150.35億元及48.86億元)，並依規定提列賠款準備及認列賠款與給付，落實客戶權益之保障。合併公司業已採行因應措施並持續評估處理後續相關事宜。

富邦產物保險股份有限公司及子公司合併財務報告附註(續)

十三、附註揭露事項

(一)重大交易事項相關資訊

民國一一二年一月一日至六月三十日合併公司依保險業財務報告編製準則之規定，應再揭露之重大交易事項相關資訊如下：

1.取得不動產之金額達新台幣一億元或實收資本額百分之二十以上：

單位：新台幣千元

取得不動產之公司	財產名稱	事實發生日	交易金額	價款支付情形	交易對象	關係	交易對象為關係人者，其前次移轉資料				價格決定之參考依據	取得目的及使用情形	其他約定事項
							所有人	與發行人之關係	移轉日期	金額			
富邦產物保險(股)公司	危老重建案	108.07.24~111.12.23	3,044,135	依工程进度請款	達欣工程(股)公司等	含關係人及非關係人	不適用	不適用	不適用	-	比價、議價與行政稅規費等	辦理危老重建案	交易金額含與關係人富邦建設之管理顧問合約金額27,939千元，及北市府相關行政稅規費。

2.處分不動產之金額達新台幣一億元或實收資本額百分之二十以上：無。

3.與關係人間相互從事主要中心營業項目交易且其交易金額達新台幣一億元或實收資本額百分之二十以上者：詳附註七。

4.應收關係人款項達新台幣一億元或實收資本額百分之二十以上：詳附註七。

5.從事衍生工具交易：詳附註六(九)。

6.母子公司間業務關係及重要交易往來情形：

民國一一二年一月一日至六月三十日母子公司間業務關係及重要交易往來情形：

編號	交易人名稱	交易往來對象	與交易人之關係	交易往來情形			
				科目	金額	交易條件	占合併總營收或總資產之比率
0	富邦產物保險(股)公司	越南富邦產物保險責任有限公司	1	應收再保往來款項	6,538	與一般交易相同	0.01 %
"	"	"	"	應付再保往來款項	1,761	"	- %
"	"	"	"	未滿期保費準備	42,108	"	0.03 %
"	"	"	"	賠款準備	19,646	"	0.02 %
"	"	"	"	再保費收入	10,874	"	0.04 %
"	"	"	"	再保佣金支出	2,694	"	0.01 %
"	"	"	"	再保賠款與給付	1,857	"	0.01 %
"	"	"	"	再保費支出	22	"	- %
"	"	"	"	應收股利	91,560	"	0.08 %
"	"	富邦財產保險有限公司	"	應收再保往來款項	145,647	"	0.12 %
"	"	"	"	應付再保往來款項	136,487	"	0.11 %
"	"	"	"	未滿期保費準備	94,684	"	0.08 %
"	"	"	"	保費不足準備	29	"	- %
"	"	"	"	賠款準備金	178,879	"	0.15 %
"	"	"	"	分出賠款準備	91,195	"	0.08 %
"	"	"	"	分出未滿期保費準備	22,766	"	0.02 %
"	"	"	"	再保費收入	122,794	"	0.49 %
"	"	"	"	再保佣金支出	38,760	"	0.16 %
"	"	"	"	再保賠款與給付	59,799	"	0.24 %
"	"	"	"	再保費支出	45,649	"	0.18 %
"	"	"	"	再保佣金收入	10,496	"	0.04 %

富邦產物保險股份有限公司及子公司合併財務報告附註(續)

編號	交易人名稱	交易往來對象	與交易人之關係	交易往來情形			
				科目	金額	交易條件	占合併總營收或總資產之比率
0	富邦產物保險(股)公司	富邦財產保險有限公司	1	攤回再保賠款與給付	34,887	與一般交易相同	0.14 %
1	越南富邦產物保險責任有限公司	富邦產物保險(股)公司	2	應付再保往來款項	6,538	"	0.01 %
"	"	"	"	應收再保往來款項	1,761	"	- %
"	"	"	"	分出未滿期保費準備	42,108	"	0.03 %
"	"	"	"	分出賠款準備	19,646	"	0.02 %
"	"	"	"	再保費支出	10,874	"	0.04 %
"	"	"	"	再保佣金收入	2,694	"	0.01 %
"	"	"	"	攤回再保賠款與給付	1,857	"	0.01 %
"	"	"	"	再保費收入	22	"	- %
"	"	"	"	其他應付款	91,560	"	0.08 %
2	富邦財產保險有限公司	"	"	應付再保往來款項	145,647	"	0.12 %
"	"	"	"	應收再保往來款項	136,487	"	0.11 %
"	"	"	"	分出未滿期保費準備	94,684	"	0.08 %
"	"	"	"	分出保費不足準備	29	"	- %
"	"	"	"	分出賠款準備	178,879	"	0.15 %
"	"	"	"	賠款準備金	91,195	"	0.08 %
"	"	"	"	未滿期保費準備	22,766	"	0.02 %
"	"	"	"	再保費支出	122,794	"	0.49 %
"	"	"	"	再保佣金收入	38,760	"	0.16 %
"	"	"	"	攤回再保賠款與給付	59,799	"	0.24 %
"	"	"	"	再保費收入	45,649	"	0.18 %
"	"	"	"	再保佣金支出	10,496	"	0.04 %
"	"	"	"	再保賠款與給付	34,887	"	0.14 %

註1：編號之填寫方式如下：

1. 0代表母公司。
2. 子公司依公司別由阿拉伯數字1開始依序編號。

註2：與交易人之關係種類標示如下：

1. 母公司對子公司。
2. 子公司對母公司。

富邦產物保險股份有限公司及子公司合併財務報告附註(續)

(二)轉投資事業相關資訊：

民國一一二二年第二季合併公司之轉投資事業資訊如下(不包含大陸被投資公司)：

單位：新台幣千元

投資公司名稱	被投資公司名稱	所在地區	主要營業項目	原始投資金額		期末持有			被投資公司本期損益	本期認列之投資損益	備註
				本期期末	去年年底	股數	比率	帳面金額			
富邦產物保險(股)公司	富邦保險經紀人(泰國)(股)公司	泰國	保險經紀人	4,410	4,410	48,973	48.97 %	45,135	4,456	2,182	於編製合併財務報表時業已沖銷
富邦產物保險(股)公司	越南富邦產物保險責任有限公司	越南	保險業務	841,606	841,606	-	100.00 %	826,505	63,156	63,156	"
富邦產物保險(股)公司	富邦保險經紀人(菲律賓)(股)公司	菲律賓	保險經紀人	14,260	14,260	199,994	99.99 %	20,699	372	372	"

本公司於民國一一〇年八月十七日董事會決議通過參與子公司富邦保險經紀人(泰國)(股)公司之增資案，富邦保險經紀人(泰國)(股)公司此次現金增資共計泰銖4,000千元(增資後富邦保險經紀人(泰國)(股)公司之資本額合計泰銖10,000千元)，本公司出資泰銖1,958.9千元；此案已於民國一一一年一月二十四日經當地主管機關核准登記並以該日為增資基準日，截至民國一二二年六月三十日，本公司累計出資泰銖4,897.3千元。

越南富邦產物保險責任有限公司於民國一二二年六月七日經董事會決議通過盈餘分配案，發放越盾70,000,000千元，並於民國一二二年七月十一日實際發放。

(三)大陸投資資訊：

1.本公司經金管會保險局、經濟部投資審議委員會及中國銀行保險監督管理委員會核准，民國九十九年與富邦人壽(股)公司於大陸地區投資設立富邦財產保險有限公司，從事經營保險業務，後於民國一〇一年與廈門港務控股集團有限公司簽定合資合同，本公司、富邦人壽(股)公司及廈門港務控股集團有限公司持股比例分別為40%、40%及20%。截至民國一二二年六月三十日，本公司累計出資人民幣四億四千八百萬。

富邦財產保險有限公司原投資深圳騰富博投資有限公司持股比例31.1%。後於民國一〇九年七月十六日董事會決議通過不參與深圳騰富博投資有限公司之增資案，已於民國一〇九年八月十九日經當地主管機關核准，持股比例由31.1%降為16.667%。富邦財產保險有限公司已於民國一一〇年八月十三日股東會決議通過處分深圳騰富博投資有限公司8.5%之股權，本案已於民國一一〇年十月六日經主管機關核准出售予富邦金控創業投資股份有限公司及北富銀創業投資股份有限公司，並於民國一一〇年十月十五日完成股權移轉，持股比例由16.667%降為8.167%。截至民國一二二年六月三十日，富邦財產保險有限公司累計出資人民幣六千零九十五萬六千元。

富邦財產保險有限公司於民國一一〇年四月八日取得廈門金富源保險公估有限公司24.96%股權。截至民國一二二年六月三十日，富邦財產保險有限公司累計出資人民幣668千元。

富邦產物保險股份有限公司及子公司合併財務報告附註(續)

2.大陸被投資公司名稱、主要營業項目等相關資訊：

單位：千元

大陸被投資 公司名稱	主要營業 項目	實收 資本額(註2)	投資 方式 (註1)	本期末自 台灣匯出累 積投資金額	本期匯出或 收回投資金額		本期末自 台灣匯出累 積投資金額	被投資公司 本期損益	本公司直接 或間接投資 之持股比例	本期認 列投資 損益	期末投 資帳面 價值	截至本期 止已匯回 投資收益
					匯出	收回						
富邦財產保險有限 公司	財產保險業務	4,792,347 (CNY1,120,000)	(一)	2,154,951	-	-	2,154,951	(8,615)	40.00 %	(3,446)	447,109	-
深圳騰富博投資有 限公司(註3)	投資諮詢	3,193,757 (CNY746,400)	(三)	-	-	-	-	(28,990)	3.27 %	(735)	44,463	-
廈門金富源保險公 估有限公司	保險風險及損 失評估	8,558 (CNY2,000)	(三)	-	-	-	-	1,480	9.98 %	105	1,150	-

註1：投資方式區分為下列三種，標示種類別即可：

- (一)直接赴大陸地區從事投資。
- (二)透過第三地區公司再投資大陸(請註明該第三地區之投資公司)。
- (三)其他方式。

註2：本附表台幣金額涉及外幣者，係依民國一十二年六月三十日即期匯率或民國一十二年一月一日至六月三十日平均匯率換算。

註3：合併公司經由深圳騰富博投資有限公司轉投資微民保險代理有限公司。

(1)赴大陸地區投資限額：

本期末累計自台灣匯出 赴大陸地區投資金額	經濟部投審會核准 投資金額	依經濟部投審會規定 赴大陸地區投資限額
2,154,951 (CNY 448,000)	2,154,951 (CNY 448,000)	10,664,064

(2)資金運用情形及其損益：未進行任何重大投資。

(3)準備金提存方式及金額：提存方式詳附註六(十七)。

	<u>112.630</u>	<u>111.12.31</u>	<u>111.6.30</u>
未滿期保費準備	\$ 1,899,862	2,196,667	2,442,697
賠款準備	2,074,507	2,766,605	2,884,517
保費不足準備	<u>53,018</u>	<u>84,814</u>	<u>119,970</u>
	<u>\$ 4,027,387</u>	<u>5,048,086</u>	<u>5,447,184</u>

(4)保費收入占母公司保費收入比率：5.18%

(5)保險賠款與給付占母公司保險賠款與給付比率：2.87%

(6)與大陸被投資公司直接或間接經由第三地區所發生下列之重大交易事項，及其價格、付款條件、未實現損益：

- 相互從事主要中心營業項目交易如承保要保人為被投資公司之保險契約，其交易金額及百分比與相關應收付款項之期末餘額及百分比：無。
- 財產交易金額及其所產生之損益數額：無。
- 資金融通之最高餘額、期末餘額、利率區間及當期利息總額：無。
- 其他對當期損益或財務狀況有重大影響之交易事項，如勞務之提供或收受等：無。

富邦產物保險股份有限公司及子公司合併財務報告附註(續)

(7)與外商保險業在大陸地區之分支機構及大陸地區保險業海外分支機構為再保險業務往來，其往來公司名稱及再保費收入(支出)：

公司名稱	金額
人保再保險股份有限公司	\$ (6,087)
三星財產保險(中國)有限公司	(7,181)
大家財產保險有限責任公司	(52)
中國人民保險(香港)有限公司	(11,938)
中國人民財產保險股份有限公司	(615)
中國人壽財產保險股份有限公司	22
中國大地財產保險股份有限公司	(51)
中國太平保險(香港)有限公司	(4,961)
中國太平保險(新加坡)有限公司	(2,219)
中國太平洋保險(香港)有限公司	(7,868)
中國平安財產保險股份有限公司	19,772
中國再保險(集團)新加坡分公司	(26,190)
中國財產再保險股份有限公司	18
中華聯合財產保險股份有限公司	125,258
中銀保險有限公司	7,953
天安財產保險股份有限公司	317
太平再保險有限公司	(46,092)
前海再保險股份有限公司	(12,581)
安達(中國)保險有限公司	(35)
勞合社 SYND. 1084 CSL (Chaucer)	(6,709)
勞合社 SYND. 1084 CSL (Chaucer,SG)	(9,318)
紫金財產保險股份有限公司	52
華泰財產保險股份有限公司	1,154
陽光財產保險股份有限公司	1,332
瑞再企商保險有限公司	(296)
誠泰財產保險股份有限公司	149
燕趙財產保險股份有限公司	(1)
勞合社 SYND. 4242	(179)
Starr Property and Casualty(China) Co., Limited	(784)
Hannover Ruckversicherung AG Shanghai Branch	(171,685)
AXA Tianping P&C Insurance Co.,Ltd.	(19,959)
Korean Reinsurance Company_SH	(332)

富邦產物保險股份有限公司及子公司合併財務報告附註(續)

公司名稱	金額
General Reinsurance AG Shanghai Branch	\$ 15
The Tokio Marine&Nichido Fire insurance Company(China) Limited	(733)
Cathay Insurance Co., Ltd.	54
Allianz Jingdong General Insurance Company Ltd.	3,531
Lloyd's Insurance Company (China) Ltd	(2)
Liberty Mutua Insurance Company(China) Limited	(5,230)
MUNICH REINSURANCE COMPANY BEIJING BRANCH	254
Sompo Japan Nipponkoa Insurance(China) Co., Limited	17,096
Nipponkoa Insurance(China) Co., Limited	4,605
Swiss Reinsurance Company Beijing Branch	(2)
Hyundai Insurance (China) Company Limited	3,406
XL Reinsurance (China) Company Limited	(169)
Mitsui Sumitomo insurance(China) Company Limited	676
Generali China Insurance Co.,Ltd.	(2,480)

(8)與在海外之大陸地區人民、法人、團體或其他機構為簽單保險業務往來，金額重大之往來對象名稱及保費收入：無。

十四、部門資訊

(一)一般性資訊

合併公司依據所在地當地之保險法規規定經營財產保險事業提供保險合約商品。合併公司主要營運地區為台灣、越南及中國大陸地區，應報導部門係以地區別公司進行區分。營運部門報導損益主要係以稅前損益為衡量，並作為評估績效之基礎，報導之金額與營運決策者使用之報告一致。營運部門之會計政策皆與民國一一一年度合併財務報告附註四所述之重要會計政策彙總相同。

合併公司之其他營運部門，主係依據保險法規之規定經營財產保險事業提供保險合約商品。以上部門於民國一一二年及一一一年一月一日至六月三十日均未達應報導部門任何量化門檻。

(二)部門資訊

	112年4月至6月			合計
	台灣地區	其他地區	調整及銷除(註)	
收入				
來自外部客戶收入	\$ 11,239,751	1,337,419	(34,163)	12,543,007
部門間收入	14,976	-	(14,976)	-
收入合計	<u>\$ 11,254,727</u>	<u>1,337,419</u>	<u>(49,139)</u>	<u>12,543,007</u>
部門損益	<u>\$ 1,280,453</u>	<u>3,003</u>	<u>(14,976)</u>	<u>1,268,480</u>

富邦產物保險股份有限公司及子公司合併財務報告附註(續)

	111年4月至6月			
	台灣地區	其他地區	調整及銷除(註)	合計
收入				
來自外部客戶收入	\$ 11,263,384	1,137,363	(42,449)	12,358,298
部門間收入	36,118	-	(36,118)	-
收入合計	<u>\$ 11,299,502</u>	<u>1,137,363</u>	<u>(78,567)</u>	<u>12,358,298</u>
部門損益	<u>\$ (8,179,679)</u>	<u>75,230</u>	<u>(36,118)</u>	<u>(8,140,567)</u>
	112年1月至6月			
	台灣地區	其他地區	調整及銷除(註)	合計
收入				
來自外部客戶收入	\$ 22,608,478	2,253,441	(51,950)	24,809,969
部門間收入	62,264	-	(62,264)	-
收入合計	<u>\$ 22,670,742</u>	<u>2,253,441</u>	<u>(114,214)</u>	<u>24,809,969</u>
部門損益	<u>\$ (4,075,667)</u>	<u>74,054</u>	<u>(62,264)</u>	<u>(4,063,877)</u>
部門總資產	<u>\$ 113,297,527</u>	<u>9,555,731</u>	<u>(2,170,748)</u>	<u>120,682,510</u>
部門總負債	<u>\$ 95,524,087</u>	<u>7,498,592</u>	<u>(831,300)</u>	<u>102,191,379</u>
	111年1月至6月			
	台灣地區	其他地區	調整及銷除(註)	合計
收入				
來自外部客戶收入	\$ 24,411,082	2,266,586	(64,950)	26,612,718
部門間收入	92,044	-	(92,044)	-
收入合計	<u>\$ 24,503,126</u>	<u>2,266,586</u>	<u>(156,994)</u>	<u>26,612,718</u>
部門損益	<u>\$ (4,794,518)</u>	<u>155,537</u>	<u>(92,044)</u>	<u>(4,731,025)</u>
部門總資產	<u>\$ 125,199,828</u>	<u>12,199,881</u>	<u>(2,453,578)</u>	<u>134,946,131</u>
部門總負債	<u>\$ 100,199,616</u>	<u>9,998,387</u>	<u>(1,066,295)</u>	<u>109,131,708</u>

註：調整及沖銷主要皆為編製合併財務報告，相關合併沖銷分錄之調整。

(三)重要客戶資訊

合併公司從單一客戶交易所收取之保費收入均未有超過簽單保費收入10%或以上之情況，故毋需揭露重要客戶資訊。

社團法人台北市會計師公會會員印鑑證明書

北市財證字第 1121955 號

會員姓名： (1) 李逢暉
(2) 陳富仁

事務所名稱： 安侯建業聯合會計師事務所



事務所地址： 台北市信義區信義路五段7號68樓 事務所統一編號： 04016004

事務所電話： (02)81016666 委託人統一編號： 70826461


會員書字號： (1) 北市會證字第 3327 號
(2) 北市會證字第 4151 號

印鑑證明書用途： 辦理 富邦產物保險股份有限公司


112 年 01 月 01 日 至
112 年度 (自民國 112 年 06 月 30 日) 財務報表之查核簽證。

簽名式 (一)	李逢暉	存會印鑑 (一)	
簽名式 (二)	陳富仁	存會印鑑 (二)	

理事長：



核對人：



中華民國 112 年 06 月 30 日