臺灣企銀
Taiwan Business Bank

# 2018年第四季法人說明會

2019.4.18

# 免責聲明

- 本份簡報由臺灣企銀提供，使用者在閱讀簡報資訊同時，應參考臺灣企銀向主管機關所申報公開且完整的各項財務業務訊息，我們會盡力確保簡報內容的正確性、完整性與精確度，但臺灣企銀並不保證所有資料皆準確無誤，簡報公開後，我們亦不負有因情事變更而即時修正相關內容義務。
- 使用者亦應注意，本份簡報可能包含前瞻性陳述。任何非歷史性資料，包括公司經營策略、營運計劃與未來展望等皆屬前瞻性陳述範疇，而前瞻性陳述本身的不確定性、風險、假設或其他因素如：法規變化、競爭環境、科技發展、經濟情勢與經營上的改變等，皆有可能導致公司實際營運結果與簡報陳述有重大差異。
- 簡報的內容、陳述或主張非為買賣或提供買賣任何有價證券或金融商品的邀約、邀約之引誘或建議。臺灣企銀及其他關係企業代表人無論過失或其他原因，均不對使用或因他人引用本份簡報資料、亦或其他因簡報資料導致的任何損害負擔任何責任。

# 2018年經營成果

## 獲利成長、資產品質提升

- 2018年整體稅前淨利91.98億元，較2017年成長56.67%，手續費淨收益36.60億元，較2017年衰退0.84%；利息淨收益171.98億元，較2017年提升11.49%。
- 業務方面，2018年放款平均餘額為1.102兆元，較2017年成長3.63%；存款平均餘額1.389兆元，較2017年成長5.99%，外匯承作量696.88億美元，較2017年衰退1.63% 。
- 2018年存放利差為1.33%，較2017年上升4個BP；2018年淨利差(NIM)為0.97%，與2017年持平。
- 資產品質方面，2018年逾放比0.30%，較2017年同期0.33%下降0.03%，2018年逾放覆蓋率為394.08%，較2017年同期327.57%增加66.51%。

# 財務、業務概況

# 資產、負債成長情形

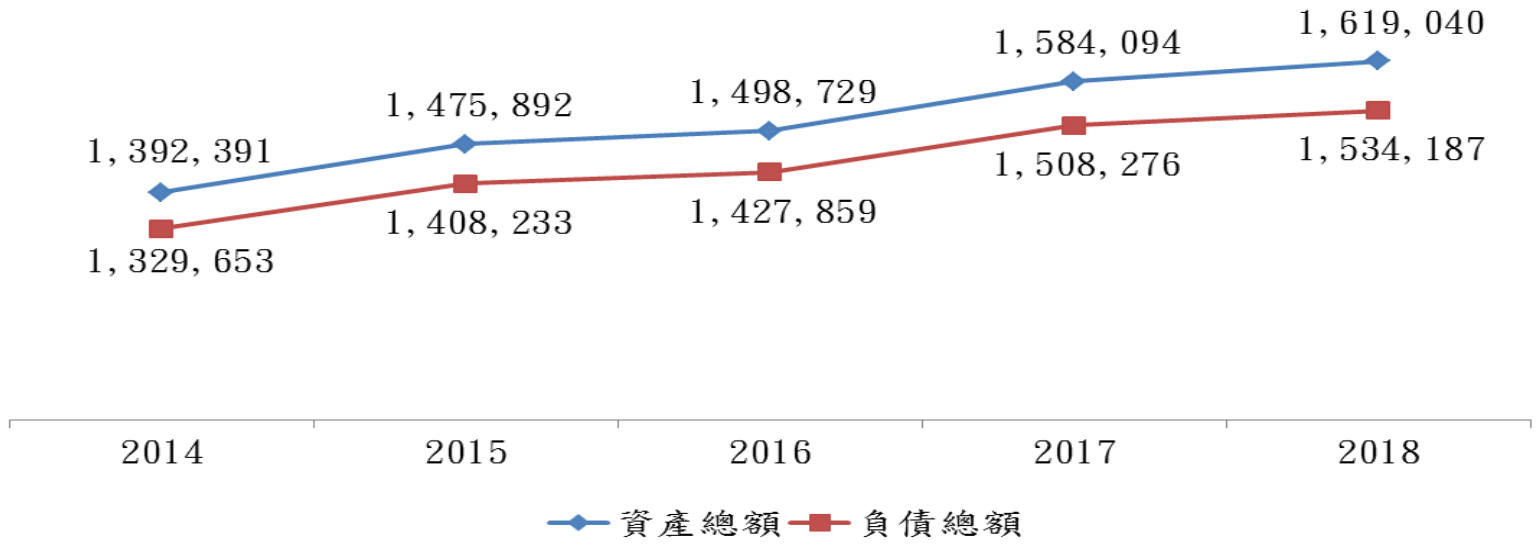


單位：新臺幣百萬元

| 項目＼年度 | 2014 | 2015 | 2016 | 2017 | 2018 |
|---|---|---|---|---|---|
| 資產總額 | 1,392,391 | 1,475,892 | 1,498,729 | 1,584,094 | 1,619,040 |
| 負債總額 | 1,329,653 | 1,408,233 | 1,427,859 | 1,508,276 | 1,534,187 |

臺灣企銀 Taiwan Business Bank

# 權益成長情形

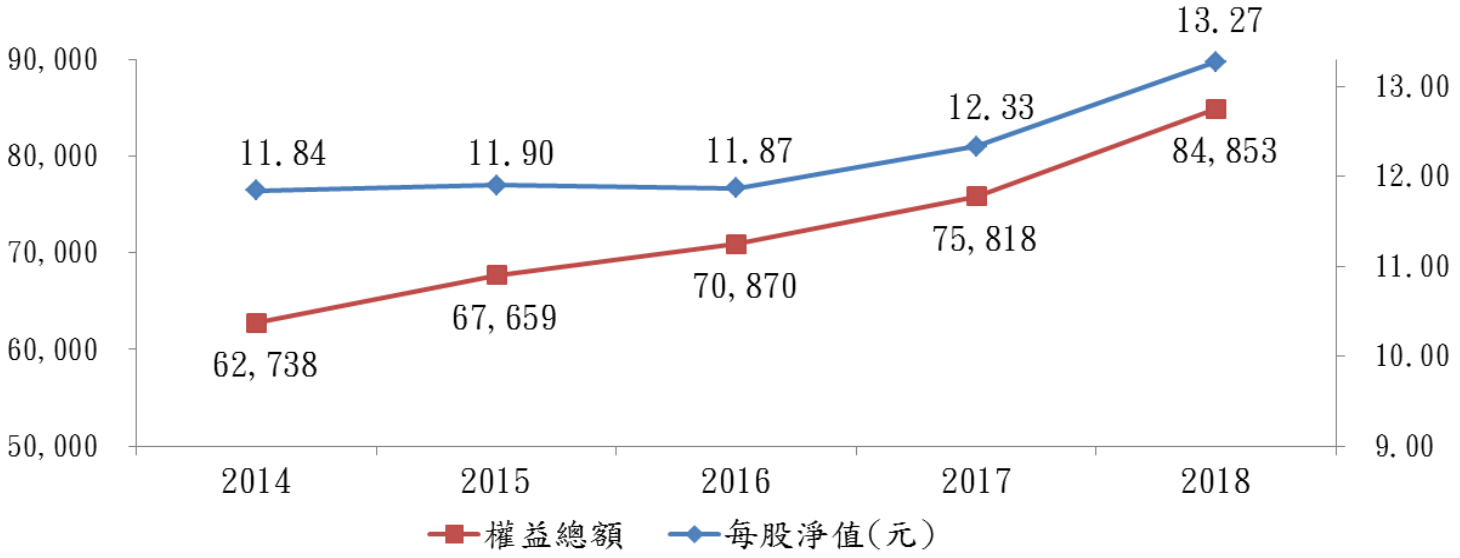


單位：新臺幣百萬元

| 項目＼年度 | 2014 | 2015 | 2016 | 2017 | 2018 |
|---|---|---|---|---|---|
| 權益總額 | 62,738 | 67,659 | 70,870 | 75,818 | 84,853 |
| 股本 | 52,979 | 56,847 | 59,689 | 61,480 | 63,939 |
| 每股淨值(元) | 11.84 | 11.90 | 11.87 | 12.33 | 13.27 |

臺灣企銀 Taiwan Business Bank

# 損益成長情形

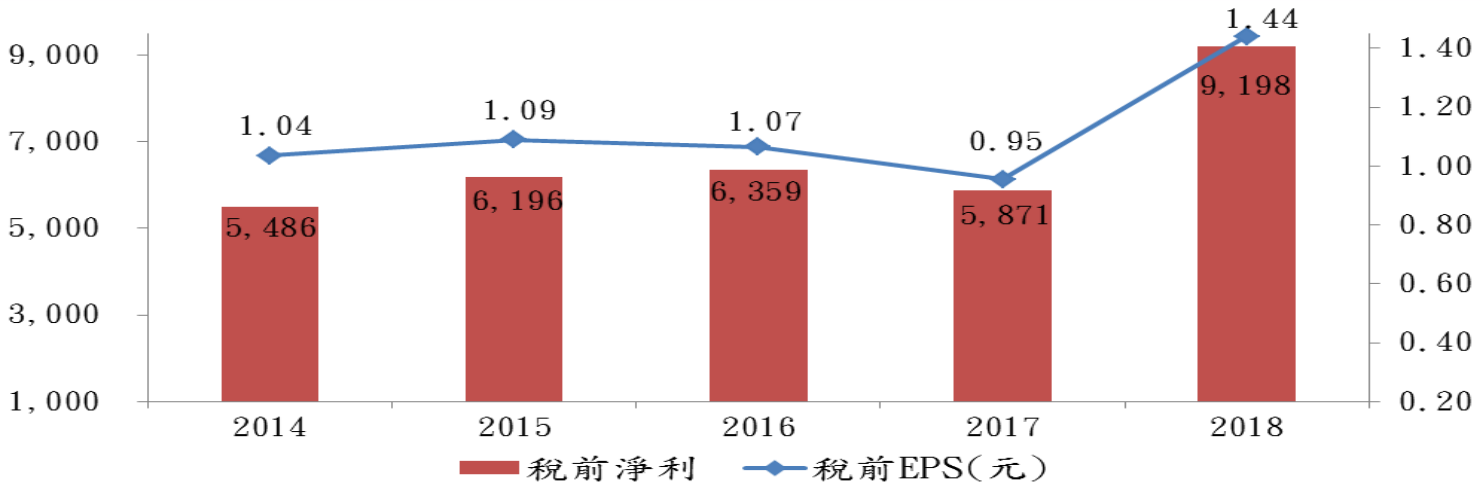


單位：新臺幣百萬元

| 項目 \ 年度 | 2014 | 2015 | 2016 | 2017 | 2018 |
|---|---|---|---|---|---|
| 稅前淨利 | 5,486 | 6,196 | 6,359 | 5,871 | 9,198 |
| 稅後淨利 | 5,315 | 5,113 | 5,196 | 5,040 | 7,641 |
| 稅前EPS(元) | 1.04 | 1.09 | 1.07 | 0.95 | 1.44 |
| 稅後EPS(元) | 1.00 | 0.90 | 0.87 | 0.82 | 1.19 |
| 稅前ROE | 9.14% | 9.50% | 9.18% | 8.00% | 11.45% |
| 稅前ROA | 0.40% | 0.43% | 0.43% | 0.38% | 0.57% |
| 稅前每一員工生產力 | 1.13 | 1.24 | 1.28 | 1.15 | 1.75 |

# 資產負債暨權益結構分析

單位：新臺幣百萬元

## 2018年資產分布

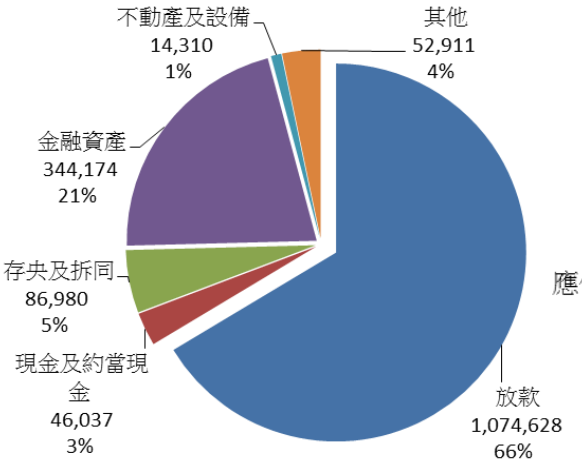


## 2018年負債分布

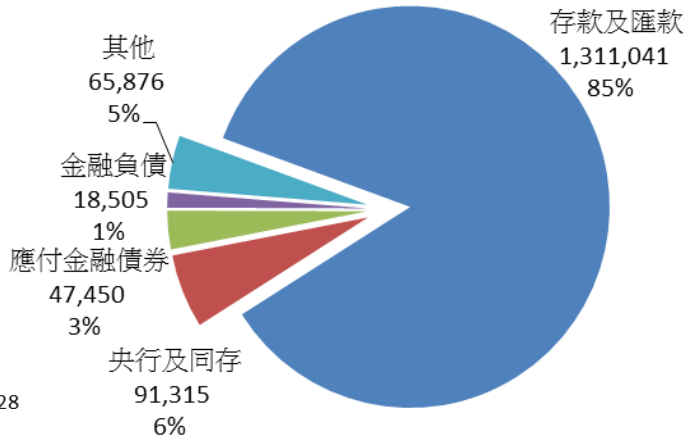


## 2018年權益分布

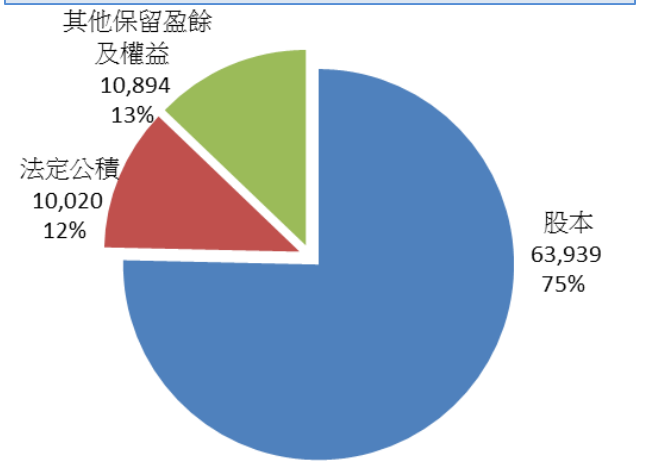


## 2017年資產分布

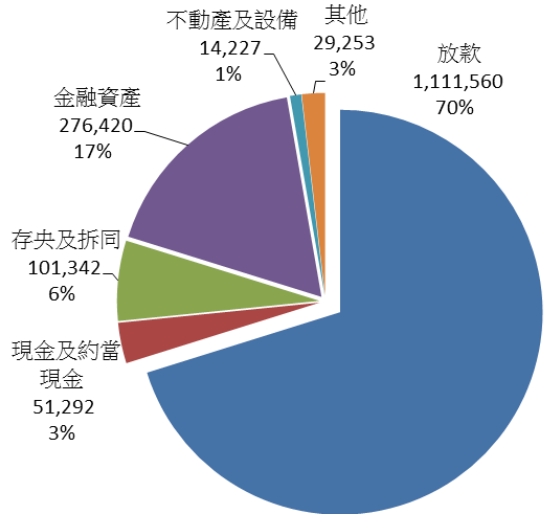


## 2017年負債分布

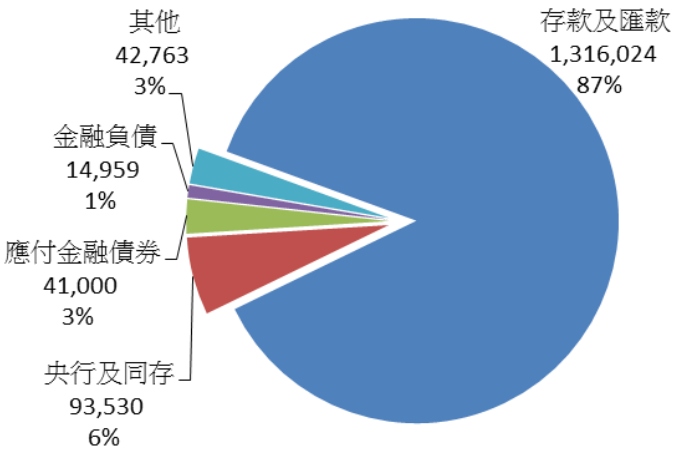


## 2017年權益分布

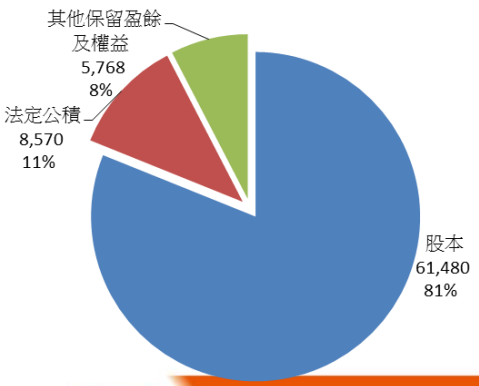


臺灣企銀 Taiwan Business Bank

# 損益主要項目分布情形

單位：新臺幣百萬元

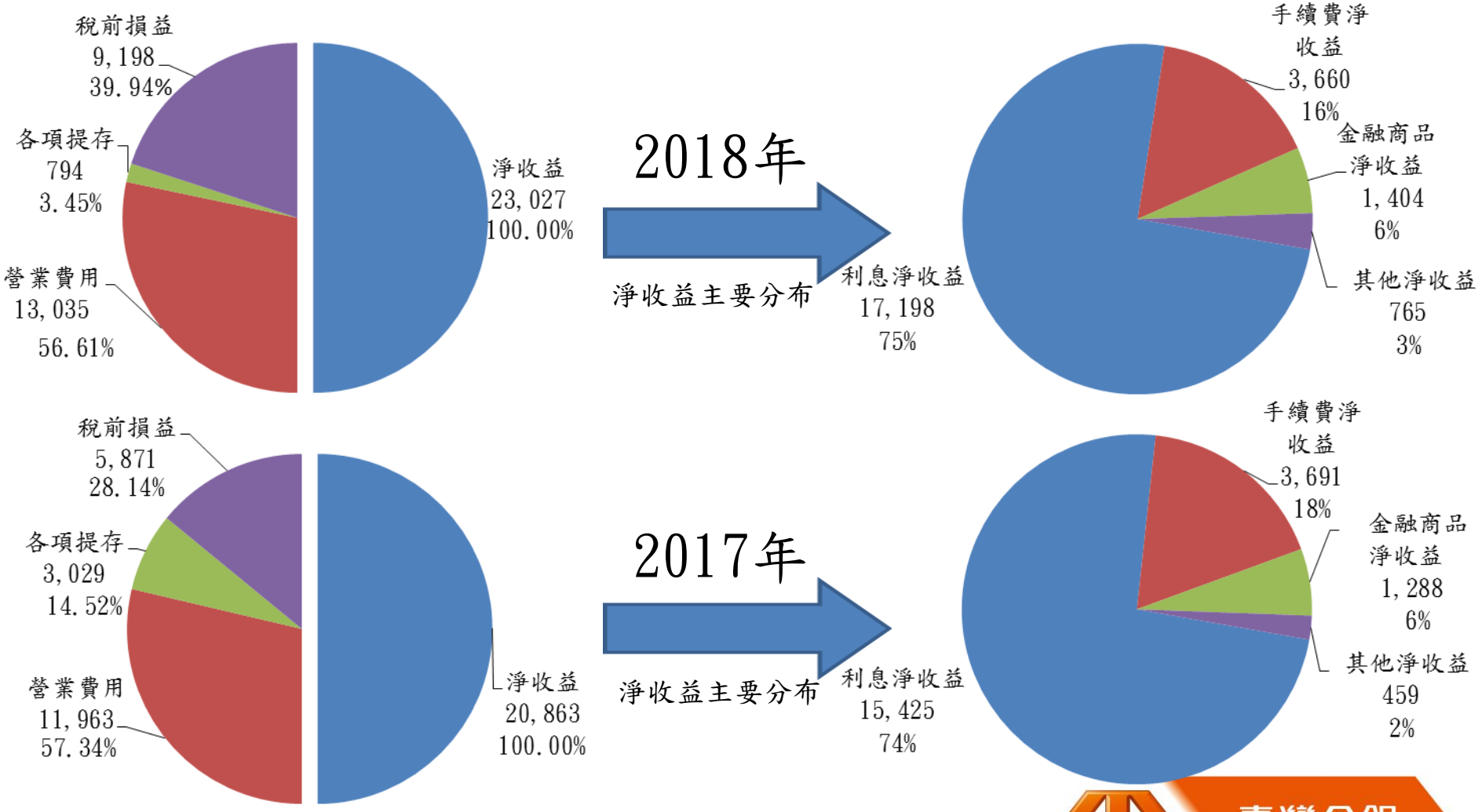


註：各項百分比係占稅前淨利之比重

臺灣企銀 Taiwan Business Bank

# 海外分行+OBU稅前淨利占比情形

單位：新臺幣百萬元

## 2017年

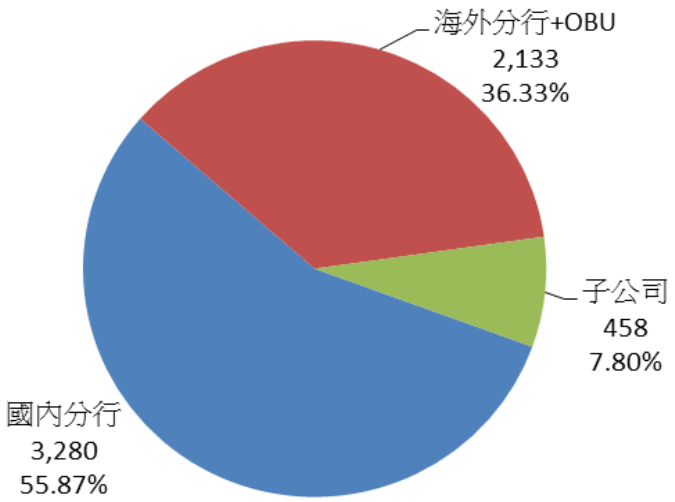


## 2018年

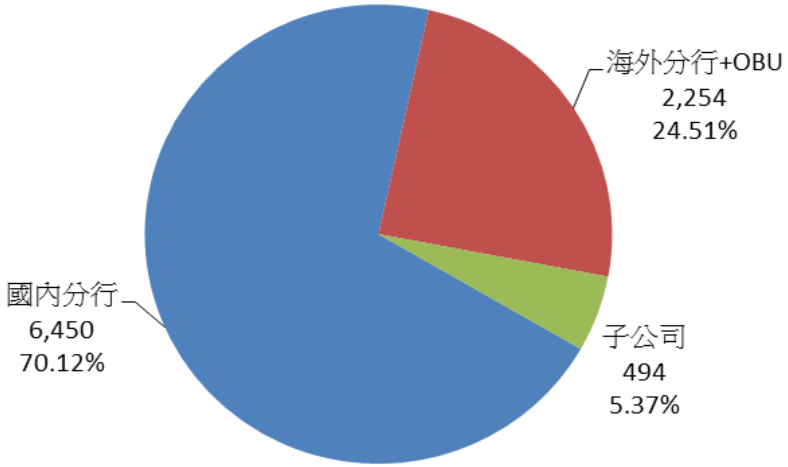


註：各項百分比係占稅前淨利之比重

# 營業費用占淨收益比重

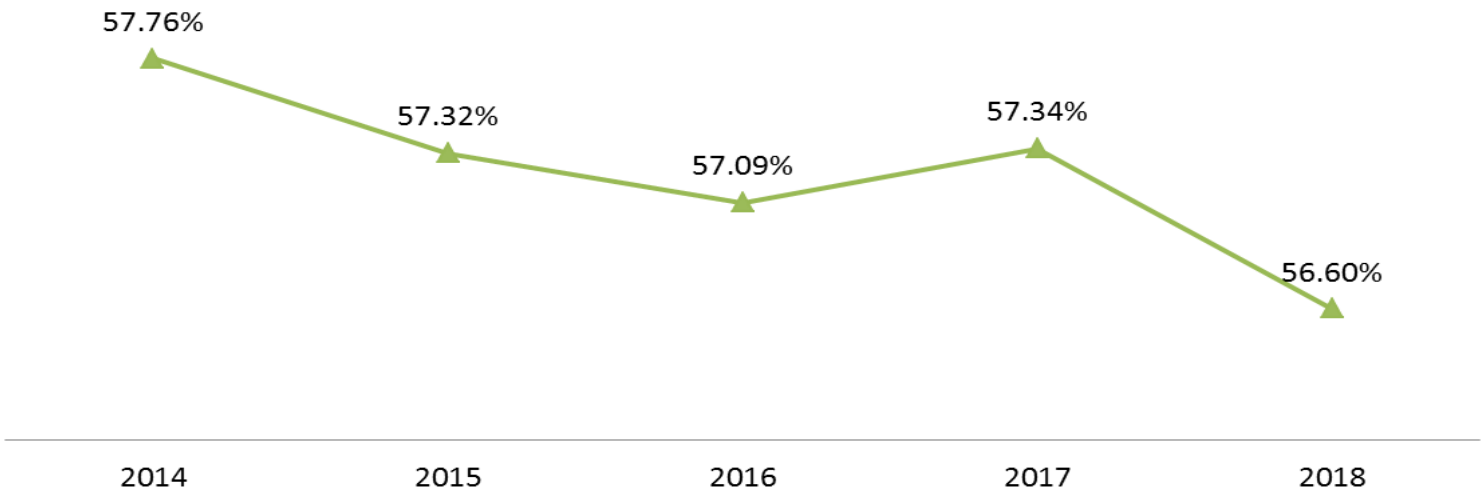


單位：新臺幣百萬元

| 項目＼年度 | 2014 | 2015 | 2016 | 2017 | 2018 |
|---|---|---|---|---|---|
| 淨收益 | 18,994 | 20,162 | 20,657 | 20,863 | 23,027 |
| 營業費用 | 10,970 | 11,557 | 11,793 | 11,963 | 13,034 |
| 百分比 | 57.76% | 57.32% | 57.09% | 57.34% | 56.60% |

# 主要業務成長情形

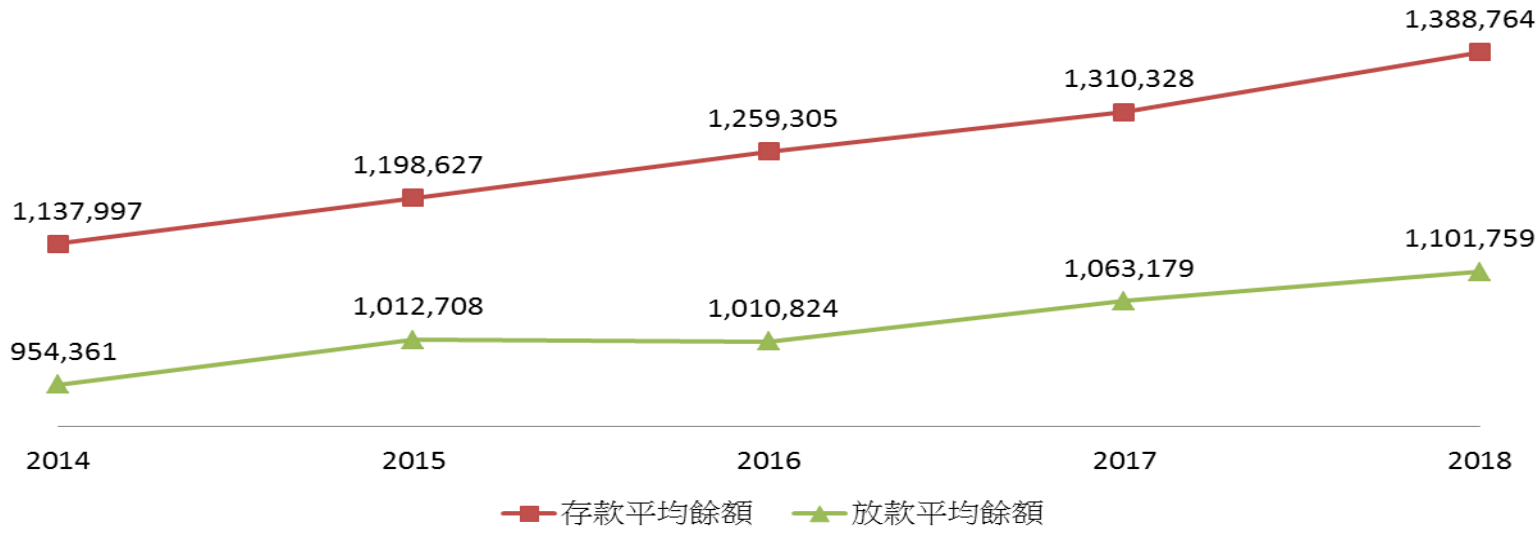


單位：新臺幣百萬元

| 項目＼年度 | 2014 | 2015 | 2016 | 2017 | 2018 |
|---|---|---|---|---|---|
| 存款平均餘額 | 1,137,997 | 1,198,627 | 1,259,305 | 1,310,328 | 1,388,764 |
| 放款平均餘額 | 954,361 | 1,012,708 | 1,010,824 | 1,063,179 | 1,101,759 |
| 外匯承作量（百萬美元） | 62,204 | 65,106 | 63,257 | 70,846 | 69,688 |

# 放款結構分析

單位：新臺幣億元

## 2018年依幣別分析

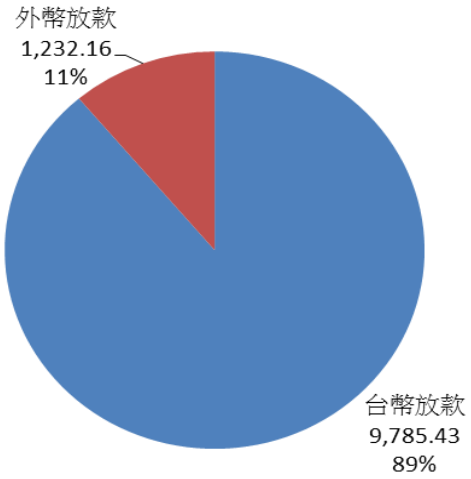


## 2018年臺幣依對象別分析

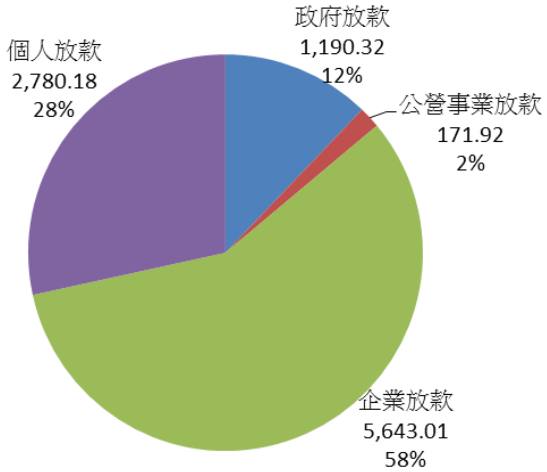


## 2018年外幣依地區別分析

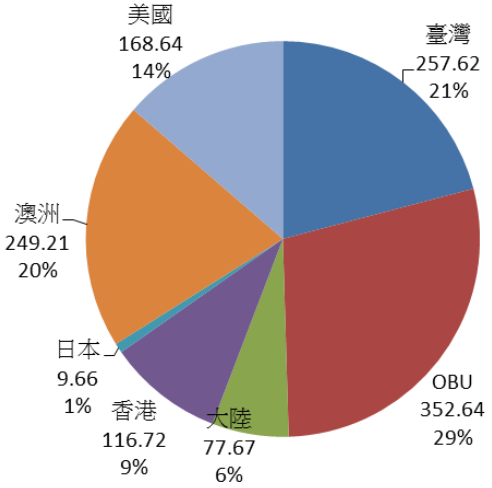


## 2017年依幣別分析

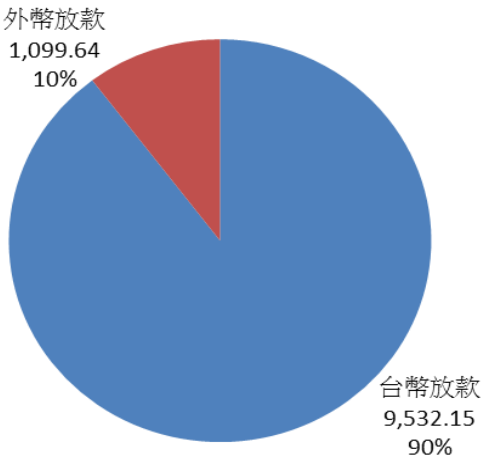


## 2017年臺幣依對象別分析

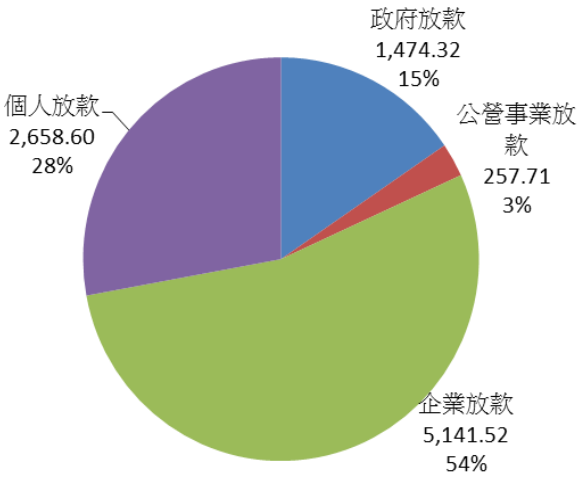


## 2017年外幣依地區別分析

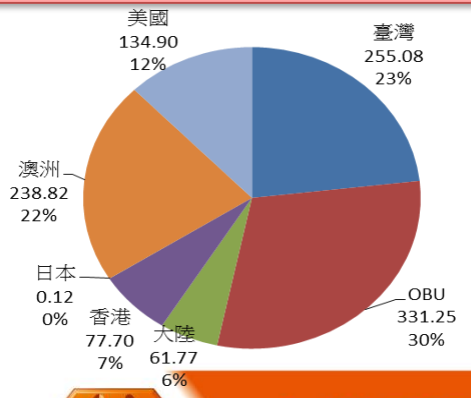


臺灣企銀 Taiwan Business Bank

# 存款結構分析

單位：新臺幣億元

## 2018年依幣別分析

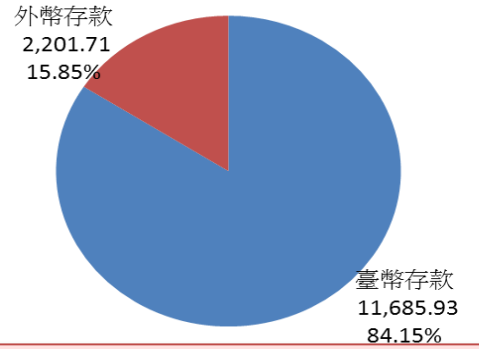


## 2018年依期間分析

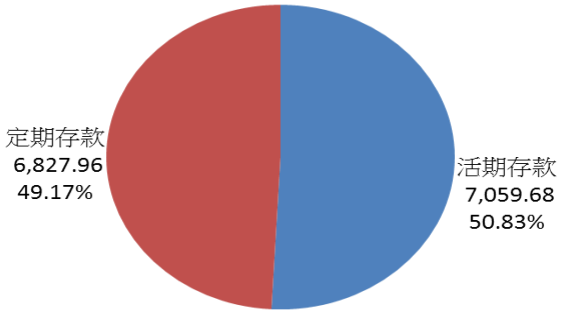


## 2017年依幣別分析

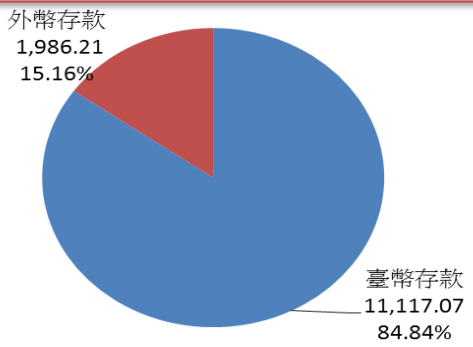


## 2017年依期間分析

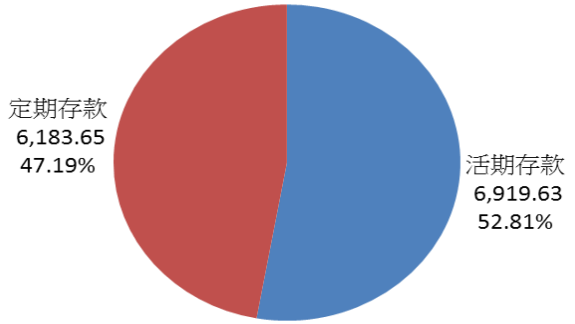


| 年度 / 項目 | 2014 | 2015 | 2016 | 2017 | 2018 |
|---|---|---|---|---|---|
| 活存比 | 48.80% | 49.16% | 55.08% | 52.81% | 50.83% |

臺灣企銀 Taiwan Business Bank

# 中小企業放款佔總放款比率

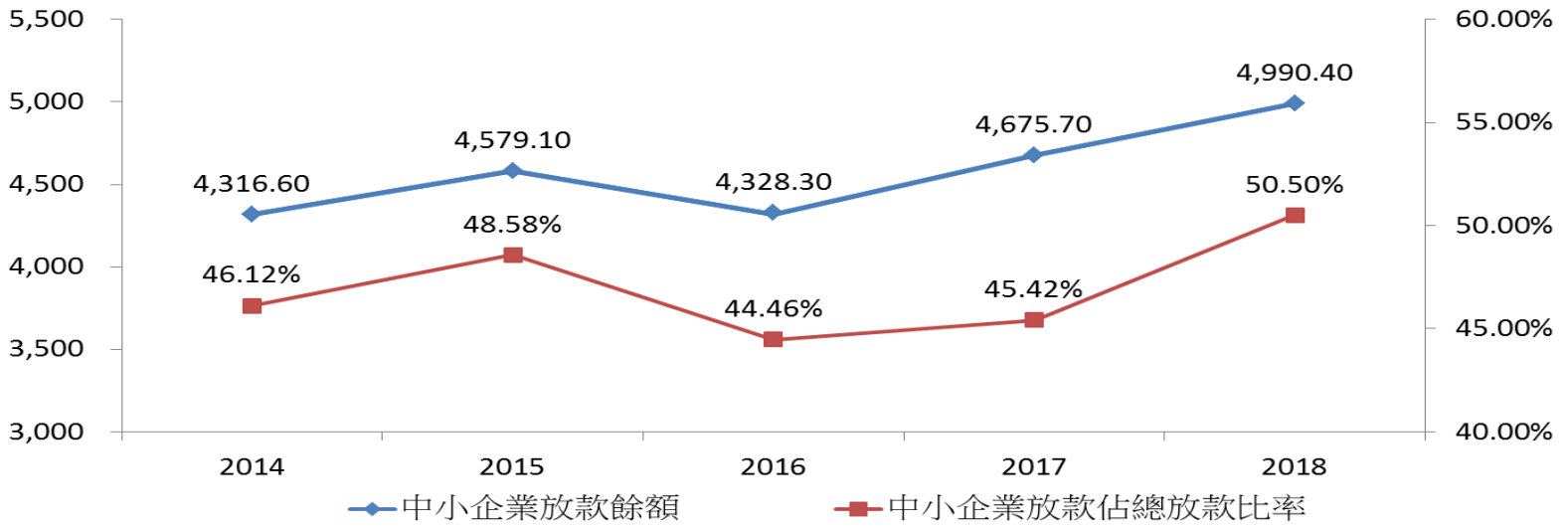


單位：新臺幣億元

| 項目＼年度 | 2014 | 2015 | 2016 | 2017 | 2018 |
|---|---|---|---|---|---|
| 中小企業放款餘額 | 4,316.60 | 4,579.10 | 4,328.30 | 4,675.70 | 4,990.40 |
| 中小企業放款佔總放款比率 | 46.12% | 48.58% | 44.46% | 45.42% | 50.50% |

臺灣企銀 Taiwan Business Bank

# 海外分行放款佔總放款比率

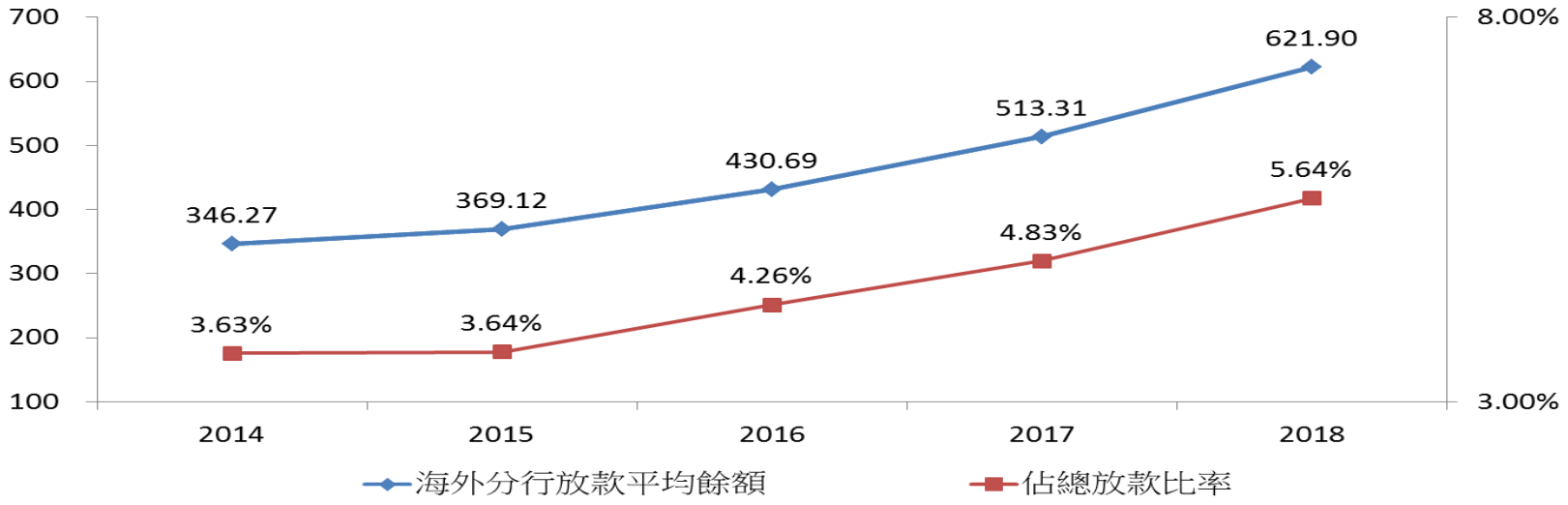


單位：新臺幣億元

| 項目 \ 年度 | 2014 | 2015 | 2016 | 2017 | 2018 |
|---|---|---|---|---|---|
| 海外分行放款平均餘額 | 346.27 | 369.12 | 430.69 | 513.31 | 621.90 |
| 佔總放款比率 | 3.63% | 3.64% | 4.26% | 4.83% | 5.64% |

臺灣企銀 Taiwan Business Bank

# 存放利差與淨利差分析

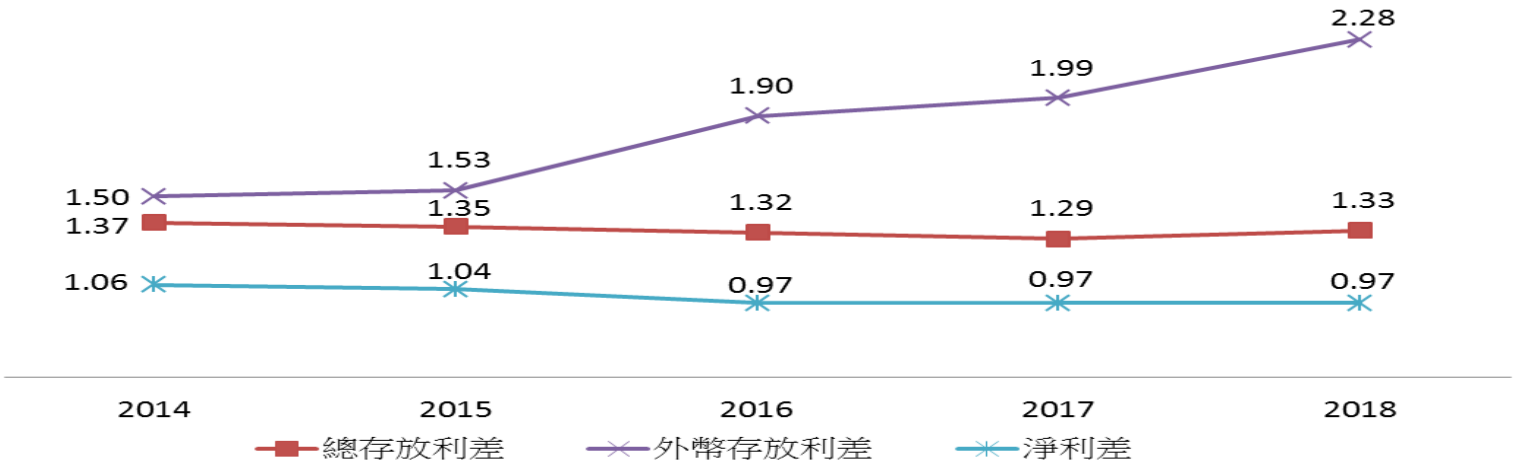


單位：%

| 項目＼年度 | 2014 | 2015 | 2016 | 2017 | 2018 |
|---|---|---|---|---|---|
| 總存放利差 | 1.37 | 1.35 | 1.32 | 1.29 | 1.33 |
| 臺幣存放利差 | 1.37 | 1.33 | 1.26 | 1.23 | 1.24 |
| 外幣存放利差 | 1.50 | 1.53 | 1.90 | 1.99 | 2.28 |
| 淨利差 | 1.06 | 1.04 | 0.97 | 0.97 | 0.97 |

# 資產品質

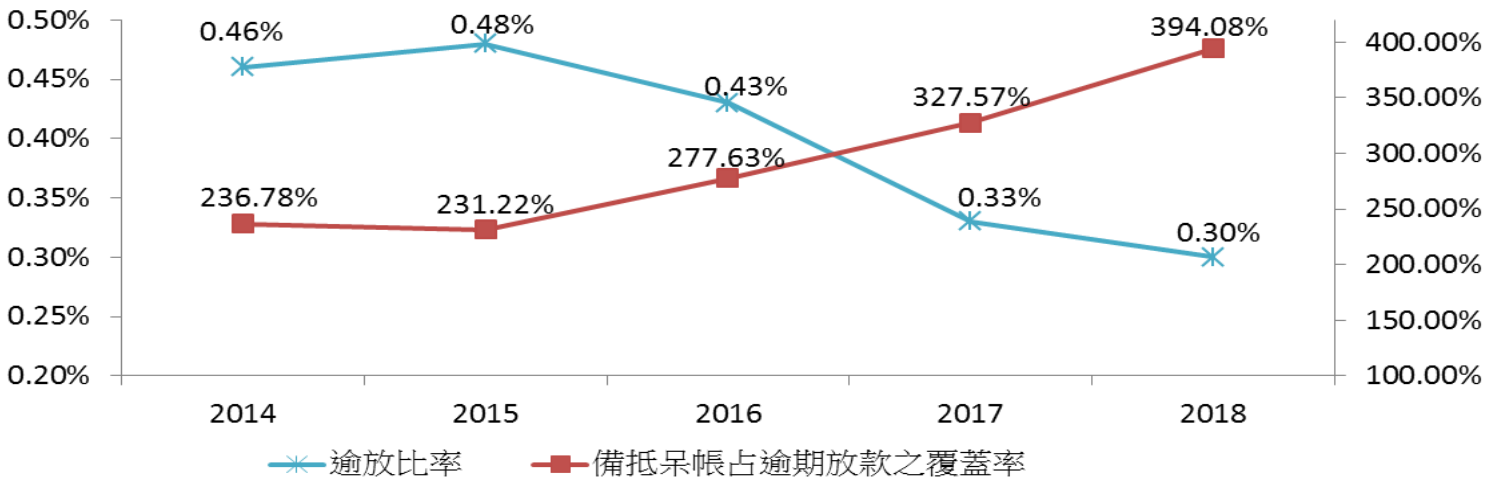


單位：新臺幣百萬元

| 項目 \ 年度 | 2014 | 2015 | 2016 | 2017 | 2018 |
|---|---|---|---|---|---|
| 逾放金額 | 4,618 | 4,905 | 4,520 | 3,712 | 3,308 |
| 逾放比率 | 0.46% | 0.48% | 0.43% | 0.33% | 0.30% |
| 備抵呆帳 | 10,934 | 11,342 | 12,550 | 12,158 | 13,034 |
| 備抵呆帳占逾期放款之覆蓋率 | 236.78% | 231.22% | 277.63% | 327.57% | 394.08% |
| 呆帳轉銷數 | 3,044 | 3,095 | 2,884 | 3,950 | 2,659 |

# 資本結構維持允當水準

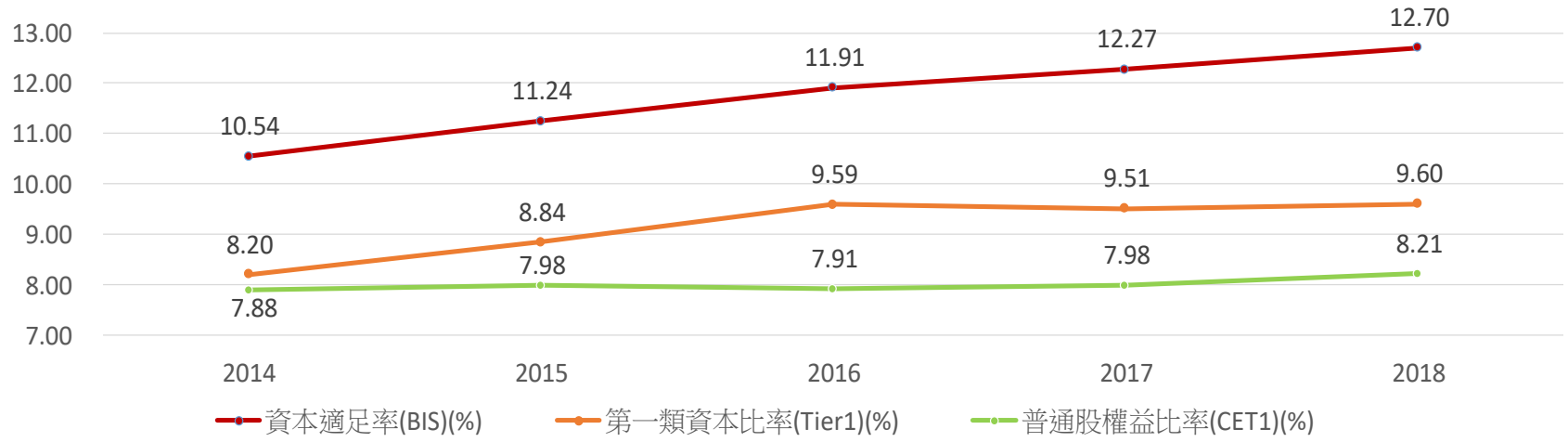


| | 2014 | 2015 | 2016 | 2017 | 2018 |
|---|---|---|---|---|---|
| 資本適足率(BIS)(%) | 10.54 | 11.24 | 11.91 | 12.27 | 12.70 |
| 第一類資本比率(Tier1)(%) | 8.20 | 8.84 | 9.59 | 9.51 | 9.60 |
| 普通股權益比率(CET1)(%) | 7.88 | 7.98 | 7.91 | 7.98 | 8.21 |

臺灣企銀 Taiwan Business Bank

# 國內據點優化情形

- 臺灣企銀目前全台共計125家分行與1家國際金融業務分行(OBU)。
- 2018年完成東台北分行遷址三峽分行、楊梅分行及萬華分行遷址開業。
- 未來策略方向：
  - 聚焦核心業務發展：盤點並聚焦通路發展資源，以鄰近工業區分行為核心，切合本行服務中小企業之使命。
    1. 業務拓展負擔過重之分行，規劃於鄰近地區新增衛星分行。
    2. 適時掌握潛在商機，進駐新興發展區域。
  - 強化實體通路價值：檢視並強化行舍立地條件，以提升實體通路價值，切合本行中長期業務發展之需要。

    分行位於舊商圈交通不便、行舍老舊致影響本行形象，或分行過於密集致業務規模營運不佳，本行將評估遷移或整修。

# 海外據點拓展情形

- 目前海外據點共8家分行：
  - 亞洲地區：
    香港分行、上海分行、武漢分行、東京分行
  - 美國：
    洛杉磯分行、紐約分行
  - 澳洲：
    布里斯本分行、雪梨分行

- 另設有緬甸仰光代表人辦事處，於上海設立國際融資租賃公司，並於柬埔寨成立微型財務公司。

- 未來策略方向：
  本行將積極拓展外幣放款加強利差收益，並持續提升海外法遵品質。

# 臺灣企銀的榮譽

| | |
|---|---|
| 國外大獎 | 2018 Asia Money臺灣最佳中小企業銀行(Best Bank for SMEs) |
| 行政院 | • 0206花蓮地震融資保證專案貸款-績優銀行 |
| 金融監督管理委員會 | • 加強辦理中小企業放款方案-A組優等獎<br>• 新創重點產業放款方案-優等銀行獎、特別獎<br>• 新南向政策目標國家授信方案-績效優等銀行 |
| 經濟部 | • 信保夥伴獎<br>• 直保績優獎<br>• 促進政策推動獎 |
| 財政部 | • 推廣輸出保險業務-績優銀行 |
| 台灣永續能源研究基金會 | • TCSA台灣企業永續獎-企業永續報告獎(金融及保險業)銀獎 |
| 台灣金融研訓院 | • 傑出金融「菁業獎」-最佳企業金融獎(特優)<br>• 傑出金融「菁業獎」-最佳中小企業金融獎(特優) |
| 其他榮耀 | • 「2018卓越銀行」-非金控類「最佳新創產業服務獎」<br>• 「永續實踐獎」-BSI國際永續標準年會 |

# 員工持股信託

- 為第一家實施之公股行庫。
- 鞏固本行股權。
- 提升員工福利。

# 信用評等

- 中華信評長期、短期信用評等維持穩定

| 中華信評 | 長期信用評等 | 短期信用評等 | 評等展望 |
|---|---|---|---|
| 2017 | twAA- | twA-1+ | 穩定 |
| 2018 | twAA- | twA-1+ | 穩定 |
| 2019 | twAA- | twA-1+ | 穩定 |

- 標準普爾評等穩定

| 標準普爾 | 長期信用評等 | 短期信用評等 | 評等展望 |
|---|---|---|---|
| 2017 | BBB+ | A-2 | Stable |
| 2018 | BBB+ | A-2 | Stable |
| 2019 | BBB+ | A-2 | Stable |

# 股利政策

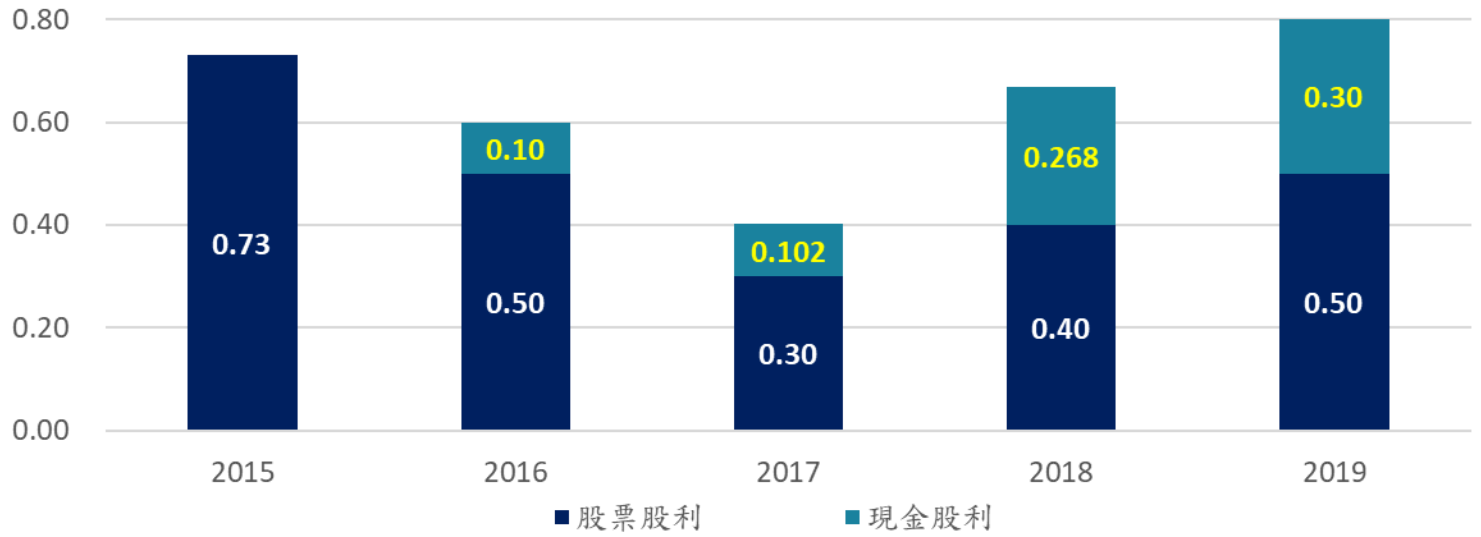


單位:新台幣元

| 發放年度 | 2015 | 2016 | 2017 | 2018 | 2019 |
|---|---|---|---|---|---|
| 股票股利 | 0.73 | 0.50 | 0.30 | 0.40 | 0.50 |
| 現金股利 | - | 0.10 | 0.102 | 0.268 | 0.30 |
| 合計 | 0.73 | 0.60 | 0.402 | 0.668 | 0.80 |

註：2018年盈餘分配案將俟2019年股東會通過後發放。

# *Thank You*

tbb.com.tw